



PREFEITURA MUNICIPAL DE SANTANA DO ACARAU-CE

SECRETARIA DE INFRAESTRUTURA SEINFRA
ESPECIFICAÇÕES TÉCNICAS

CONTRATAÇÃO DE EMPRESA ESPECIALIZADA NA ÁREA DE LIMPEZA PÚBLICA URBANA PARA EXECUÇÃO DOS SERVIÇOS DE COLETA, TRANSPORTE E DESTINAÇÃO FINAL DE RESÍDUOS SÓLIDO DOMICILIARES, RESÍDUOS PÚBLICO E ENTULHO, COM VARRIÇÃO DE VIAS E LOGRADOUROS PÚBLICOS, PODA, CAPINAÇÃO E PINTURA DE MEIO FIO DO MUNICÍPIO DE SANTANA DO ACARAU -(CE)
NOVEMBRO DE 2024



CRONOGRAMA FÍSICO/FINANCEIRO



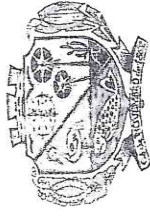

Francisco Gilgo Araújo Sousa
Engenheiro Civil
RCA nº 67.710-D

DS SOLUÇÕES EM ENGENHARIA LTDA
Rua Três de Novembro, nº34 Sala 01 – CEP: 62.1500-000 Santana do Acaraú
Estado do Ceará Fone: (88) 9.9632-3394 – CNPJ nº 24.669.607/0001-27
E-mail: dsolucoesemengenharia@outlook.com



PREFEITURA MUNICIPAL DE SANTANA DO ACARAU-CE

OBJETO: CONTRATAÇÃO DE EMPRESA ESPECIALIZADA NA ÁREA DE LIMPEZA URBANA PARA EXECUÇÃO DOS SERVIÇOS DE COLETA, TRANSPORTE E DESTINAÇÃO FINAL DE RESÍDUOS SÓLIDO DOMICILIARES, RESÍDUOS PÚBLICO E ENTULHO, COM VARRIÇÃO DE VIAS E LOGRADOUROS PÚBLICOS, PODA, CAPINAÇÃO E PINTURA DE MEIO FIO DO MUNICÍPIO DE SANTANA DO ACARAU (CE)



END: SEDE, DISTRITO E LOCALIDADES DO MUNICÍPIO DE SANTANA DO ACARAU/CE

TABELA: SEINFRA 28.0 ,NÃO DESONERADA COM ENGARGO SOCIAL 71,31% MENSALISTA

DATA: 08 DE NOVEMBRO DE 2024

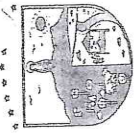
BDI = 18,98%

CRONOGRAMA FÍSICO-FINANCEIRO

ITEM	DISCRIMINAÇÃO DOS SERVIÇOS	%	VALOR R\$	D I A S													
				30	%	60	%	90	%	120	%	150	%	180			
1.0	COLETA E TRANSPORTE DE RESÍDUOS DOMICILIAR	36,55%	1.703.786,88	141.982,24	8,3333	141.982,24	8,3333	141.982,24	8,3333	141.982,24	8,3333	141.982,24	8,3333	141.982,24	8,3333	141.982,24	8,3333
2.0	COLETA E TRANSPORTE DE RESÍDUOS ENTULHO SEDE E DISTRITO	11,36%	529.305,96	44.108,83	8,3333	44.108,83	8,3333	44.108,83	8,3333	44.108,83	8,3333	44.108,83	8,3333	44.108,83	8,3333	44.108,83	8,3333
3.0	COLETA E TRANSPORTE DE RESÍDUOS DOMICILIAR URBANO E PODA NOS DISTRITO	14,07%	655.944,60	54.662,05	8,3333	54.662,05	8,3333	54.662,05	8,3333	54.662,05	8,3333	54.662,05	8,3333	54.662,05	8,3333	54.662,05	8,3333
4.0	COLETA E TRANSPORTE DE PODA NA SEDE	11,92%	555.771,36	46.314,28	8,3333	46.314,28	8,3333	46.314,28	8,3333	46.314,28	8,3333	46.314,28	8,3333	46.314,28	8,3333	46.314,28	8,3333
5.0	SERVIÇOS DE VARRIÇÃO	9,16%	426.941,16	35.578,43	8,3333	35.578,43	8,3333	35.578,43	8,3333	35.578,43	8,3333	35.578,43	8,3333	35.578,43	8,3333	35.578,43	8,3333
6.0	SERVIÇOS DE CAPINAÇÃO	6,74%	314.191,80	26.182,65	8,3333	26.182,65	8,3333	26.182,65	8,3333	26.182,65	8,3333	26.182,65	8,3333	26.182,65	8,3333	26.182,65	8,3333
7.0	SERVIÇOS FISCALIZAÇÃO	1,49%	69.588,48	5.799,04	8,3333	5.799,04	8,3333	5.799,04	8,3333	5.799,04	8,3333	5.799,04	8,3333	5.799,04	8,3333	5.799,04	8,3333
8.0	SERVIÇOS DIVERSOS	7,28%	339.104,40	28.258,70	8,3333	28.258,70	8,3333	28.258,70	8,3333	28.258,70	8,3333	28.258,70	8,3333	28.258,70	8,3333	28.258,70	8,3333
9.0	SERVIÇOS ADMINISTRATIVOS	1,42%	66.380,28	5.531,69	8,3333	5.531,69	8,3333	5.531,69	8,3333	5.531,69	8,3333	5.531,69	8,3333	5.531,69	8,3333	5.531,69	8,3333
TOTAL SIMPLES COM BEM		100,00%	4.681.014,92	388.417,91	8,3333	388.417,91	8,3333	388.417,91	8,3333	388.417,91	8,3333	388.417,91	8,3333	388.417,91	8,3333	388.417,91	8,3333
TOTAL ACUMULADO			4.681.014,92	388.417,91	16,6666	776.835,82	24,9999	1.165.253,73	33,3332	1.553.671,64	41,6665	1.942.089,55	49,9998	2.330.507,46			



Francisco Diego Souto Sousa
Engenheiro Civil
CREA/CE: 52.710-D



PREFEITURA MUNICIPAL DE
SANTANA
do Acaraú
Trabalhando junto com o povo!



PREFEITURA MUNICIPAL DE SANTANA DO ACARAÚ-CE

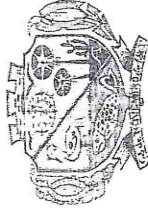
OBJETO: CONTRATAÇÃO DE EMPRESA ESPECIALIZADA NA ÁREA DE LIMPEZA PÚBLICA URBANA PARA EXECUÇÃO DOS SERVIÇOS DE COLETA, TRANSPORTE E DESTINAÇÃO FINAL DE RESÍDUOS SÓLIDO DOMICILIARES, RESÍDUOS PÚBLICO E ENTULHO, COM VARRIÇÃO DE VIAS E LOGRADOUROS PÚBLICOS, PODA, CAPINAÇÃO E PINTURA DE MEIO FIO DO MUNICÍPIO DE SANTANA DO ACARAÚ -CE)

END: SEDE, DISTRITO E LOCALIDADES DO MUNICÍPIO DE SANTANA DO ACARAÚ/CE

TABELA: SEINFRA 28.0 ,NÃO DESONERADA COM ENGARGO SOCIAL 71,31% MENSALISTA

DATA: 08 DE NOVEMBRO DE 2024

BDI = 18,98%



CRONOGRAMA FISCO-FINANCEIRO

ITEM	DISCRIMINAÇÃO DOS SERVIÇOS	%	VALOR R\$	D I A S											
				%	210	%	240	%	270	%	300	%	330	%	360
1.0	COLETA E TRANSPORTE DE RESÍDUOS DOMICILIAR	36,55%	1.703.766,88	8,3333	141.982,24	8,3333	141.982,24	8,3333	141.982,24	8,3333	141.982,24	8,3333	141.982,24	8,3333	141.982,24
2.0	COLETA E TRANSPORTE DE RESÍDUOS ENTULHO SEDE E DISTRITO	11,36%	529.305,96	8,3333	44.108,83	8,3333	44.108,83	8,3333	44.108,83	8,3333	44.108,83	8,3333	44.108,83	8,3333	44.108,83
3.0	COLETA E TRANSPORTE DE RESÍDUOS DOMICILIAR URBANO E PODA NOS DISTRITO	14,07%	655.944,60	8,3333	54.662,05	9,3333	54.662,05	8,3333	54.662,05	8,3333	54.662,05	8,3333	54.662,05	8,3333	54.662,05
4.0	COLETA E TRANSPORTE DE PODA NA SEDE	11,92%	555.771,36	8,3333	46.314,28	8,3333	46.314,28	8,3333	46.314,28	8,3333	46.314,28	8,3333	46.314,28	8,3333	46.314,28
5.0	SERVIÇOS DE VARRIÇÃO	9,16%	425.941,16	8,3333	35.578,43	8,3333	35.578,43	8,3333	35.578,43	8,3333	35.578,43	8,3333	35.578,43	8,3333	35.578,43
6.0	SERVIÇOS DE CAPINAÇÃO	6,74%	314.191,80	8,3333	26.182,65	8,3333	26.182,65	8,3333	26.182,65	8,3333	26.182,65	8,3333	26.182,65	8,3333	26.182,65
7.0	SERVIÇOS FISCALIZAÇÃO	1,49%	69.588,48	8,3333	5.799,04	8,3333	5.799,04	8,3333	5.799,04	8,3333	5.799,04	8,3333	5.799,04	8,3333	5.799,04
8.0	SERVIÇOS DIVERSOS	7,28%	339.104,40	8,3333	28.258,70	8,3333	28.258,70	8,3333	28.258,70	8,3333	28.258,70	8,3333	28.258,70	8,3333	28.258,70
9.0	SERVIÇOS ADMINISTRATIVOS	1,42%	66.280,28	8,3333	5.531,69	8,3333	5.531,69	8,3333	5.531,69	8,3333	5.531,69	8,3333	5.531,69	8,3333	5.531,69
TOTAL SIMPLES COM BDI		100,00%	4.661.014,92	8,3333	388.417,91	8,3333	388.417,91	8,3333	388.417,91	8,3333	388.417,91	8,3333	388.417,91	8,3333	388.417,91
TOTAL ACUMULADO			4.661.014,92	58,3331	2.718.925,37	68,6664	3.107.343,28	74,9997	3.495.761,19	83,3333	3.884.179,10	91,6663	4.272.997,01	100,00	4.661.014,92

Francisco Degebrálio Sousa
Engenheiro Civil
CREA/CE: 52.710-D

