



# PREFEITURA MUNICIPAL DE SANTANA DO ACARAÚ-CE

SECRETARIA DE INFRAESTRUTURA SEINFRA  
ESPECIFICAÇÕES TÉCNICAS

REFORMA E AMPLIAÇÃO ESCOLA ENSINO INFANTIL E FUNDAMENTAL E.E.I.F. SAO VICENTE DE PAULA NA  
LOCALIDADE DE SANTA RITA DO MUNICIPIO DE SANTANA DO ACARAÚ-CE.  
SETEMBRO DE 2024



A mistura volumétrica do concreto deverá ser sempre preparada para uma quantidade inteira de sacos de cimento.

Os sacos de cimento que, por qualquer razão, tenham sido parcialmente usados, ou que contenham cimento petrificado, serão rejeitados.

Os aditivos serão misturados à água em quantidades certas, antes do seu lançamento no tambor da betoneira, e sua quantidade deverá seguir as recomendações do fabricante. O tempo de mistura, contado a partir do instante em que todos os materiais tenham sido colocados na betoneira, não deverá ser inferior a 1,5 minutos, variando de acordo com o tipo de equipamento utilizado.

## PREPARO DO CONCRETO EM CENTRAIS

Quando a mistura for feita em central dosadora de concreto situada fora do local da obra, os equipamentos e métodos usados deverão estar de acordo com a NBR7212/84 - Execução de Concreto Dosado em Central.

## CONCRETO APARENTE

A execução do concreto aparente deverá obedecer às seguintes condições mínimas:

Maior diâmetro ou bitola do agregado graúdo deve ser menor do que 0,25 da menor dimensão da forma;

Consumo mínimo de cimento por metro cúbico, independentemente do fator água/cimento ou da resistência necessária, deverá ser de 380 Kg.

A trabalhabilidade mínima do concreto, medida no cone de Abrams (Slump Test), deve ser de 10 cm (+ 1).

A altura de lançamento do concreto não poderá exceder a 2,0 m.

Os pilares em concreto aparente deverão ter suas quinas chanfradas por meio da colocação de "bits" ou mata-juntas triangulares de madeira no interior dos moldes.

Nas peças de concreto aparente, o cimento empregado deverá ser de uma só marca e tipo, a fim de se garantir a homogeneidade de textura e coloração.

## TRANSPORTE


O concreto preparado fora do canteiro da obra deverá ser transportado, no menor espaço de tempo possível, em caminhões apropriados, para evitar a segregação dos elementos ou



  
Francisco D'Algo Araújo Sousa  
Engenheiro Civil  
CREA/CE: 52.710-D

**DS SOLUÇÕES EM ENGENHARIA LTDA**

Rua Três de Novembro, nº34 Sala 01 – CEP: 62.1500-000 Santana do Acaraú  
Estado do Ceará Fone: (88) 9.9632-3394 – CNPJ nº 24.669.607/0001-27  
E-mail: [dsolucoesemengenharia@outlook.com](mailto:dsolucoesemengenharia@outlook.com)



# PREFEITURA MUNICIPAL DE SANTANA DO ACARAU-CE

SECRETARIA DE INFRAESTRUTURA SEINFRA

ESPECIFICAÇÕES TÉCNICAS

REFORMA E AMPLIAÇÃO ESCOLA ENSINO INFANTIL E FUNDAMENTAL E.E.I.F. SAO VICENTE DE PAULA NA LOCALIDADE DE SANTA RITA DO MUNICIPIO DE SANTANA DO ACARAU-CE.

SETEMBRO DE 2024



variação de sua trabalhabilidade, permitindo a entrega do material para lançamento completamente misturado e uniforme. O período de tempo entre a saída da betoneira e o lançamento do concreto, será conforme a NBR-6118.

O transporte horizontal, na obra, deverá ser feito empregando-se carrinhos de mão de 1 roda, carros de 2 rodas, pequenos veículos motorizados ("Dumpers"), todos com pneus com câmara, ou vagonetas sobre trilhos, a fim de evitar-se que haja compactação do concreto devido à vibração.

O transporte vertical deverá ser feito por guinchos, por guindastes equipados com caçambas de descarga pelo fundo ou mecanicamente comandada por sistema elétrico ou a ar comprimido.

#### Lançamento

Antes do lançamento, a Fiscalização fará a verificação da montagem exata das formas e sua limpeza e da montagem das armaduras. Quando as formas forem de madeira, observará seu correto umedecimento superficial, em conformidade com as especificações das Normas Brasileiras.

Em cavas de fundações e estruturas enterradas, toda água deverá ser removida antes da concretagem. Deverão ser desviadas correntes d'água, por meio de drenos laterais, de forma que o concreto fresco depositado não seja lavado pelas mesmas.


Serão verificadas, também, as condições de trabalhabilidade do concreto ("Slum p Test") e serão moldados Corpos de Prova para a verificação de sua resistência à compressão depois de endurecido. O concreto deverá ser lançado logo após o seu preparo, não sendo permitido, entre o fim do preparo e o fim do lançamento, intervalo superior a uma hora. Quando for utilizada agitação mecânica adicional, esse prazo será considerado a partir do fim da agitação. Quando utilizados aditivos retardadores, esse prazo poderá ser dilatado de acordo com a especificação do fabricante e desde que o concreto não tenha iniciado o processo de pega, o que pode ser evidenciado pela elevação de sua temperatura. A temperatura do concreto, no momento do lançamento, não deverá ser superior a 30°C em condições atmosféricas normais. As correções de temperatura necessárias serão feitas por métodos previamente apreciados e aprovados pela Fiscalização. Em nenhuma hipótese se fará o lançamento após o início da pega, nem será permitida a redosagem. Quando o lançamento for auxiliado por calhas, tubos ou canaletas, a inclinação mínima exigida desses elementos condutores será de (1) um na vertical para (3) três na horizontal. Tais condutores serão dotados de um anteparo em suas extremidades para evitar



  
Francisco Augusto Araújo Sousa  
Engenheiro Civil  
CREA/CE: 52.710-D

#### DS SOLUÇÕES EM ENGENHARIA LTDA

Rua Três de Novembro, nº34 Sala 01 – CEP: 62.1500-000 Santana do Acaraú  
Estado do Ceará Fone: (88) 9.9632-3394 – CNPJ nº 24.669.607/0001-27  
E-mail: [dssolucoesemengenharia@outlook.com](mailto:dssolucoesemengenharia@outlook.com)



**PREFEITURA MUNICIPAL DE SANTANA DO ACARAU-CE**  
**SECRETARIA DE INFRAESTRUTURA SEINFRA**  
**ESPECIFICAÇÕES TÉCNICAS**  
**REFORMA E AMPLIAÇÃO ESCOLA ENSINO INFANTIL E FUNDAMENTAL E.E.I.F. SAO VICENTE DE PAULA NA**  
**LOCALIDADE DE SANTA RITA DO MUNICIPIO DE SANTANA DO ACARAU-CE.**  
**SETEMBRO DE 2024**



a segregação, não sendo permitidas quedas livres maiores que 2,0 m. Acima dessa altura, será exigido o emprego de um funil para o lançamento, consistindo de um tubo de mais de 25 cm de diâmetro. O modo de apoiá-lo deverá permitir movimentos livres na extremidade de descarga e o seu abaixamento rápido, quando necessário, para estrangular ou retardar o fluxo. O funil deverá ser utilizado seguindo um método que evite a lavagem do concreto, devendo o fluxo ser contínuo até o término do trabalho.

### PLANOS DE CONCRETAGEM

A CONTRATADA deverá apresentar um estudo que estabeleça os Planos de Concretagem, os prazos, os planos de retirada das formas e de escoramentos, os locais de interrupção forçada da concretagem (juntas), que deverão ser aprovados pela Fiscalização e pelo calculista da estrutura.

Para grandes estruturas, o Plano de Concretagem deverá ser elaborado para que sejam executadas apenas as juntas previstas no projeto, evitando-se, ao máximo, as juntas de construção que, quando necessárias, deverão ser preparadas de modo a garantir uma estrutura monolítica.


### JUNTAS DE CONCRETAGEM


A possível localização das juntas de concretagem deverá estar indicada nos desenhos de formas das estruturas, em desenho específico, ou estabelecidas juntamente com a Fiscalização.

Para a retomada da concretagem após o tempo de pega da camada anterior, devem ser adotados os seguintes procedimentos:


A calda ou nata de cimento, proveniente da pequena exsudação que ocorre na vibração do concreto, deve ser retirada de 4 a 12 horas após a concretagem, com jato de ar ou água, até uma profundidade de 5 mm, ou até o aparecimento do agregado graúdo, o qual deverá ficar limpo;

Durante as 24 horas que antecedem a retomada da concretagem, a superfície deve ser saturada da água, para que o novo concreto não tenha sua água de mistura retirada pela absorção do concreto velho. Deve seguir-se uma secagem da superfície para retirada de eventuais excessos d'água;




  
Francisco Sérgio Araújo Sousa  
Engenheiro Civil  
CREA/CE: 52.710-D

**DS SOLUÇÕES EM ENGENHARIA LTDA**  
Rua Três de Novembro, nº34 Sala 01 – CEP: 62.1500-000 Santana do Acaraú  
Estado do Ceará Fone: (88) 9.9632-3394 – CNPJ nº 24.669.607/0001-27  
E-mail: [dsolucoesemengenharia@outlook.com](mailto:dsolucoesemengenharia@outlook.com)



**PREFEITURA MUNICIPAL DE SANTANA DO ACARAU-CE**  
SECRETARIA DE INFRAESTRUTURA SEINFRA  
ESPECIFICAÇÕES TÉCNICAS  
REFORMA E AMPLIAÇÃO ESCOLA ENSINO INFANTIL E FUNDAMENTAL E.E.I.F. SAO VICENTE DE PAULA NA  
LOCALIDADE DE SANTA RITA DO MUNICIPIO DE SANTANA DO ACARAU-CE.  
SETEMBRO DE 2024



Essa limpeza deverá ser repetida antes da retomada da concretagem, pois a superfície deverá estar isenta de poeira, nata de cimento, materiais graxos e apresentar-se firme para a aplicação de adesivo estrutural à base de epóxi (Sikadur 32 ou similar), sendo a aplicação desse produto feita conforme instruções do fabricante. O uso de outro tipo de adesivo deve ser aprovado pela Fiscalização;

A colocação do concreto novo sobre o velho deve ser feita de forma cuidadosa, no sentido de evitar a formação de bolsas, devido a falta de homogeneidade ou a mistura deficiente.

### JUNTAS DE CONTRAÇÃO E DILATAÇÃO

As variações da temperatura ambiente e do concreto, durante a pega do cimento, com consequente desenvolvimento de calor de hidratação, de retração, de variação de umidade e os esforços provenientes das deformações diferenciais na estrutura, tendem a produzir tensões de tração na mesma. A finalidade principal das juntas de contração e dilatação é impedir que essas tensões de tração produzam fissuras na estrutura.


As juntas em mastique serão conformadas com placas de cimento betuminado, ou placas de isopor, que lhes servirão de forma na concretagem. A superfície da junta deverá estar estruturalmente sã e isenta de poeira, nata de cimento, graxa, etc, apresentando-se absolutamente seca, sendo sua limpeza efetuada mediante a aplicação de jato de areia ou com a utilização de escova de aço. Após o seu preparo, a junta será preenchida com mastique elástico (tipo Sikaflex 1A ou similar), conforme determinações do fabricante.

### ADENSAMENTO

O concreto deverá ser adensado mecanicamente dentro das formas, até que se obtenha a máxima densidade possível, evitando-se a criação de vazios e de bolhas de ar na sua massa.

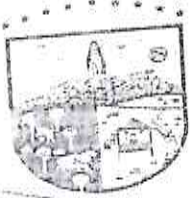
Deverão ser utilizados vibradores de imersão pneumáticos, elétricos ou a explosão, ou vibradores externos de forma, conforme o caso, com dimensões apropriadas para o tamanho da peça que estiver sendo concretada.

Os vibradores de imersão deverão trabalhar com uma frequência mínima de 7.000 impulsos por minuto (I.P.M.), enquanto que os externos de forma, com 8.000 I.P.M.




  
Francisco Diego Araújo Sousa  
Engenheiro Civil  
CREA/CE: 52.710-D

**DS SOLUÇÕES EM ENGENHARIA LTDA**  
Rua Três de Novembro, nº34 Sala 01 – CEP: 62.1500-000 Santana do Acaraú  
Estado do Ceará Fone: (88) 9.9632-3394 – CNPJ nº 24.669.607/0001-27  
E-mail: [dsolucoesemengenharia@outlook.com](mailto:dsolucoesemengenharia@outlook.com)



**PREFEITURA MUNICIPAL DE SANTANA DO ACARAÚ-CE**  
SECRETARIA DE INFRAESTRUTURA SEINFRA  
ESPECIFICAÇÕES TÉCNICAS  
REFORMA E AMPLIAÇÃO ESCOLA ENSINO INFANTIL E FUNDAMENTAL E.E.I.F. SAO VICENTE DE PAULA NA  
LOCALIDADE DE SANTA RITA DO MUNICIPIO DE SANTANA DO ACARAÚ-CE.  
SETEMBRO DE 2024



O vibrador de imersão será mantido até que apareça a nata na superfície, momento em que deverá ser retirado e mudado de posição, evitando-se seu contato demorado com as paredes das formas ou com as barras da armadura.

Durante a vibração de uma camada, o vibrador de imersão (mais utilizado em concretagem de elementos estruturais) deverá ser mantido na posição vertical e a agulha deverá atingir a parte superior da camada anterior.

Nova camada não poderá ser lançada antes que a anterior tenha sido convenientemente adensada, devendo-se manter um afastamento entre os pontos contínuos de vibração de, no mínimo, 30 cm. Na concretagem de lajes e placas de piso ou de peças pouco espessas e altas, o emprego de régua e placas vibratórias é obrigatório.

A CONTRATADA deverá manter de reserva, durante a concretagem, motores e mangotes de vibradores, sem ônus para a CONTRATANTE, de acordo com a definição da Fiscalização.

Somente será permitido o adensamento manual em caso de interrupção no fornecimento de força motriz aos aparelhos e, por tempo mínimo indispensável ao término da moldagem da peça em execução, devendo-se, para esse fim, elevar o consumo de cimento de 10%, sem que seja acrescida a quantidade de água de amassamento.

O adensamento manual poderá ser adotado em concretos plásticos, com abatimento (Slump) entre 5 a 12 cm.

Nas concretagens de grande espessura, a espessura máxima a ser adensada é de 20 cm, devendo a operação cessar quando aparecer na superfície do concreto uma camada lisa de cimento.

### CURA E PROTEÇÃO

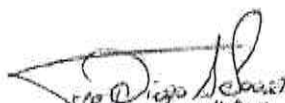
O concreto, para atingir sua resistência total, deverá ser curado e ter sua superfície protegida adequadamente contra a ação do sol, do vento, da chuva, de águas em movimento e de agentes mecânicos.

A cura deverá continuar durante um período mínimo de 7 dias após o lançamento, conforme NB-1/NBR-6118 da ABNT.

A água para a cura deverá ser doce e limpa, com a mesma qualidade da usada para o preparo do concreto.

A critério da Fiscalização poderão ser empregados os seguintes tipos de curas:



  
Francisco Gilio Araújo Sousa  
Engenheiro Civil  
CPF: 02.710-0

**DS SOLUÇÕES EM ENGENHARIA LTDA**  
Rua Três de Novembro, nº34 Sala 01 – CEP: 62.1500-000 Santana do Acaraú  
Estado do Ceará Fone: (88) 9.9632-3394 – CNPJ nº 24.669.607/0001-27  
E-mail: [dssolucoesemengenharia@outlook.com](mailto:dssolucoesemengenharia@outlook.com)




# PREFEITURA MUNICIPAL DE SANTANA DO ACARAÚ-CE

SECRETARIA DE INFRAESTRUTURA SEINFRA

ESPECIFICAÇÕES TÉCNICAS

REFORMA E AMPLIAÇÃO ESCOLA ENSINO INFANTIL E FUNDAMENTAL E.E.I.F. SAO VICENTE DE PAULA NA LOCALIDADE DE SANTA RITA DO MUNICIPIO DE SANTANA DO ACARAÚ-CE.

SETEMBRO DE 2024



## CURA ÚMIDA

As superfícies do concreto poderão ser cobertas por sacos de aniagem, tecido de algodão ou outro tipo de cobertura aprovado, ou areia, que serão mantidos continuamente úmidos. A aniagem só deverá ser usada em superfícies de concreto que deverão ser revestidas e sempre em duas camadas. Poderá ser utilizado, também, o sistema de aspersão ou de irrigação contínua. As formas que permanecerem no local deverão ser mantidas continuamente úmidas até o final do processo, para evitar a abertura de fissuras e o consequente secamento rápido do concreto. Se removidas antes do término do período de cura, o processo de umedecimento das superfícies desmoldadas deverá prosseguir, usando-se materiais adequados.

## CURA COM PAPEL IMPERMEÁVEL


As superfícies de concreto deverão ser cobertas por papel impermeável, sobreposto 10 cm nas bordas, sendo as mesmas perfeitamente vedadas. O papel deverá ser fixado na sua posição por meio de pesos, a fim de prevenir seu deslocamento, rasgos ou orifícios que apareçam durante o período da cura e que deverão ser imediatamente reparados e remendados.

## CURA POR MEMBRANA

As superfícies de concreto poderão ser protegidas das perdas de umidade por meio de um composto químico resinoso ou parafínico (tipo ANTISOL da SIKA ou similar), aplicado de maneira a formar uma película aderente contínua que não apresente desfolhamentos, rachaduras na superfície e que esteja livre de pequenos orifícios ou outras imperfeições. A substituição do produto só poderá ser feita com a aprovação da Fiscalização.


Superfícies sujeitas às chuvas pesadas dentro do período de três horas após a aplicação do composto e superfícies avariadas por operações subsequentes de construção durante o período de cura deverão ser novamente cobertas com o produto. O composto não deverá ser usado em superfícies que receberão enchimento de concreto, e não deverá deixar resíduos ou cores inconvenientes sobre as superfícies onde for aplicado. As superfícies cobertas com o composto, durante o período de cura, deverão ficar livres de tráfego e de outros fatores causadores de abrasão.



  
Francisco Otávio Araújo Souza  
Engenheiro Civil  
RFA/CE: 52.710-D

## DS SOLUÇÕES EM ENGENHARIA LTDA

Rua Três de Novembro, nº34 Sala 01 – CEP: 62.1500-000 Santana do Acaraú  
Estado do Ceará Fone: (88) 9.9632-3394 – CNPJ nº 24.669.607/0001-27  
E-mail: [dsolucoesemengenharia@outlook.com](mailto:dsolucoesemengenharia@outlook.com)



# PREFEITURA MUNICIPAL DE SANTANA DO ACARAU-CE

SECRETARIA DE INFRAESTRUTURA SEINFRA  
ESPECIFICAÇÕES TÉCNICAS

REFORMA E AMPLIAÇÃO ESCOLA ENSINO INFANTIL E FUNDAMENTAL E.E.I.F. SAO VICENTE DE PAULA NA  
LOCALIDADE DE SANTA RITA DO MUNICIPIO DE SANTANA DO ACARAU-CE.  
SETEMBRO DE 2024



## ARMAZENAGEM DOS MATERIAIS

### CIMENTO

O armazenamento do cimento deverá ser feito com proteção total contra intempéries, umidade do solo e outros agentes nocivos a sua qualidade e de maneira tal que permita uma operação de uso em que se empregue, em primeiro lugar, o cimento mais antigo antes do recém-armazenado. O empilhamento máximo não deverá ser maior do que dez sacos.

O volume de cimento a ser armazenado na obra deverá ser suficiente para permitir a concretagem completa das peças programadas, evitando-se interrupções no lançamento por falta de material.

### AGREGADOS

Os diferentes agregados deverão ser armazenados em compartimentos separados, de modo a não haver possibilidade de se misturarem. Igualmente, deverão ser tomadas precauções de modo a não se permitir sua mistura com materiais diferentes que venham a prejudicar sua qualidade.

Os agregados que estiverem cobertos de pó ou de outros materiais diferentes, e que não satisfaçam às condições mínimas de limpeza, deverão ser novamente lavados ou então rejeitados.

Pelas causas acima apontadas, a lavagem e rejeição não implicam ônus para a CONTRATANTE, correndo o seu custo por conta da CONTRATADA.

### ADITIVOS


Os aditivos deverão ser armazenados em local abrigado das intempéries, umidade e calor, por período não superior a seis meses.

### ARMAÇÃO

As armaduras serão executadas com aço CA- 60 e CA-50 nas quantidades de projeto onde o recobrimento será igual a 2,5 cm.


Os serviços de corte e dobra do aço correrá por conta do construtor, sendo este o executor ou contratante de terceirização para o serviço, tendo em vista ser responsabilidade do mesmo seguir as normas técnicas referentes a estes serviços.



  
Francisco Diego Araújo Sousa  
Engenheiro Civil  
C.R.C. 02710-D

**DS SOLUÇÕES EM ENGENHARIA LTDA**

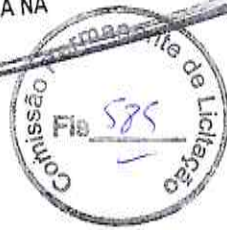
Rua Três de Novembro, nº34 Sala 01 – CEP: 62.1500-000 Santana do Acaraú  
Estado do Ceará Fone: (88) 9.9632-3394 – CNPJ nº 24.669.607/0001-27  
E-mail: [dsolucoesemengenharia@outlook.com](mailto:dsolucoesemengenharia@outlook.com)



# PREFEITURA MUNICIPAL DE SANTANA DO ACARAU-CE

SECRETARIA DE INFRAESTRUTURA SEINFRA  
ESPECIFICAÇÕES TÉCNICAS

REFORMA E AMPLIAÇÃO ESCOLA ENSINO INFANTIL E FUNDAMENTAL E.E.I.F. SAO VICENTE DE PAULA NA  
LOCALIDADE DE SANTA RITA DO MUNICIPIO DE SANTANA DO ACARAU-CE.  
SETEMBRO DE 2024



## PAREDES

### • Alvenaria de Elevação

Os tijolos devem ser de 1ª qualidade assentados com argamassa de cimento e areia média, no traço 1:5 ou outro definido em projeto. Para alvenaria em tijolos maciços comuns, os mesmos serão assentados com argamassa com este mesmo traço. É vedada colocação de tijolos com os furos voltados no sentido da espessura da parede.

Serão executadas obedecendo à localização, dimensões e alinhamentos indicados no projeto arquitetônico. As espessuras referem-se às paredes depois revestidas. Caso as dimensões dos tijolos condicionem a pequenas alterações da espessura, variações da ordem de 1,5 cm podem ser admitidas, com autorização escrita da FISCALIZAÇÃO. As alvenarias de tijolos comuns serão executadas com tijolos cerâmicos furados, de primeira qualidade, dimensões 10 cm x 20 cm x 20cm, rejuntados com argamassa do tipo A3, A4, A5 ou A6.

Os tijolos serão molhados antes da colocação e assentados formando fiadas perfeitamente niveladas, aprumadas e alinhadas, com juntas de no máximo 2cm (dois) centímetros de espessura, formando linhas horizontais contínuas e verticais descontínuas, rebaixasadas com a ponta da colher para que o reboco possa aderir fortemente. Não será permitida a colocação de tijolos com os furos voltados no sentido da espessura da parede, nem o emprego de tijolos de padrões diferentes num mesmo pano de alvenaria. Para a fixação de esquadrias e rodapés de madeira serão empregados tacos de madeira de lei, embutidos em creosoto quente. O creosoto deve estar a 95 graus centígrados e o tempo a imersão será de cerca de 90 minutos. Tanto para guarnições das esquadrias como para os rodapés, o espaçamento dos tacos será de 80 cm, no máximo. Todas as saliências superiores a 4,0 cm deverão ser constituídas com a própria alvenaria, não ser permitindo sua execução exclusivamente com argamassa.

As tubulações embutidas em paredes serão envoltas em argamassa A11 ou A12. Todos os vãos de portas e janelas levarão vergas de concreto. Para vãos superiores a 1,50m, solicitar detalhes à FISCALIZAÇÃO.

As alvenarias serão executadas com tijolos furados, 9x19x19CM e obedecerão as dimensões e os alinhamentos determinados no projeto.

As espessuras indicadas no projeto referem-se às paredes depois de revestidas. A espessura das juntas deverá ter 12 mm e será rebaixasada à ponta de colher, para que o emboço

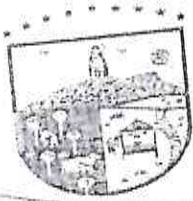


  
Francisco Diogo Araújo Souza  
Engenheiro Civil  
C.R.C. 027.715-D

**DS SOLUÇÕES EM ENGENHARIA LTDA**

Rua Três de Novembro, nº34 Sala 01 – CEP: 62.1500-000 Santana do Acaraú  
Estado do Ceará Fone: (88) 9.9632-3394 – CNPJ nº 24.669.607/0001-27  
E-mail: [dsolucoesemengenharia@outlook.com](mailto:dsolucoesemengenharia@outlook.com)






# PREFEITURA MUNICIPAL DE SANTANA DO ACARAÚ-CE

SECRETARIA DE INFRAESTRUTURA SEINFRA  
ESPECIFICAÇÕES TÉCNICAS

REFORMA E AMPLIAÇÃO ESCOLA ENSINO INFANTIL E FUNDAMENTAL E.E.I.F. SAO VICENTE DE PAULA NA  
LOCALIDADE DE SANTA RITA DO MUNICIPIO DE SANTANA DO ACARAÚ-CE.  
SETEMBRO DE 2024



adira fortemente. É vedada a colocação de tijolos com furos no sentido da espessura das paredes.

Locada no eixo dos baldrames será em tijolos cerâmicos assentados com argamassa de cimento, cal e areia, no traço 1:2:8, com adição de 1 (um) saco de cimento por metro cúbico de argamassa. Terá espessura de conformidade com o projeto arquitetônico e será locada de acordo com a planta baixa e rigorosamente a prumo. O encontro de duas paredes será devidamente armado pelo traspasse alternado dos tijolos. Serão deixados nos locais onde existir esquadrias 4 (quatro) e 6 (seis) tufo de cedro nos vãos de janelas e portas, respectivamente, com argamassa de cimento e areia, no traço 1:3 para melhor fixação. Deverá receber cada tufo 6 (seis) pregos "asa de mosca".

As paredes de vedação, com função estrutural, serão calçadas nas vigas e lajes do teto com tijolos maciços dispostos obliquamente. Este encunhamento só poderá ser executado depois de decorridos 8 (oito) dias da conclusão de cada pano de parede.

Para fixação de esquadrias e rodapés de madeira serão empregados tufo de madeira de lei, embutidos na espessura da alvenaria.

## • Verga Reta de Concreto

Nos vãos das portas e janelas novas deverão ser executadas vergas (portas e janelas) e contra vergas (janelas) nas dimensões (vão + 30cm), com o intuito de evitar fissuras à 45° nos vãos. Serão executadas no traço 1:3:4 (cimento, areia e brita), com dois ferros corridos de diâmetro mínimo de 4,6mm com 10cm de altura e largura igual ao da alvenaria.

## • Chapim Pré-Moldado de Concreto


Seguirá Critérios executivos impostos pela fiscalização, sendo fixado com argamassa de cimento e areia no traço 1:3, nos locais indicados no projeto arquitetônico.

## • Alvenaria de elemento Vazado de Concreto

Seguirá detalhes construtivos constantes em projeto e seguirá critérios executivos impostos pela fiscalização. Estes deverão apresentar acabamento conforme indicado em projeto de arquitetura.

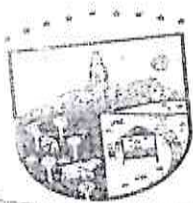
Os painéis de alvenaria do prédio serão erguidos em bloco cerâmico furado, nas dimensões nominais de 09x19x19 cm, classe 10 (resistência mínima à compressão na área bruta igual a 1,0 MPa), recomendando-se o uso de argamassa no traço 1:2:8 (cimento : cal hidratada : areia sem peneirar), com juntas de 12 mm de espessura, obtendo-se ao final, parede com 10 cm de espessura (desconsiderando futuros revestimentos).



  
Francisco Augusto Araujo Santos  
Engenheiro Civil

**DS SOLUÇÕES EM ENGENHARIA LTDA**

Rua Três de Novembro, nº34 Sala 01 – CEP: 62.1500-000 Santana do Acaraú  
Estado do Ceará Fone: (88) 9.9632-3394 – CNPJ nº 24.669.607/0001-27  
E-mail: [dsolucoesemengenharia@outlook.com](mailto:dsolucoesemengenharia@outlook.com)



# PREFEITURA MUNICIPAL DE SANTANA DO ACARAÚ-CE

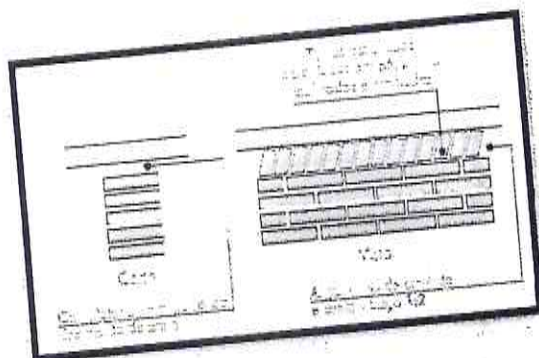
SECRETARIA DE INFRAESTRUTURA SEINFRA  
ESPECIFICAÇÕES TÉCNICAS

REFORMA E AMPLIAÇÃO ESCOLA ENSINO INFANTIL E FUNDAMENTAL E.E.I.F. SAO VICENTE DE PAULA NA  
LOCALIDADE DE SANTA RITA DO MUNICIPIO DE SANTANA DO ACARAÚ-CE.  
SETEMBRO DE 2024



## • Conexões e interfaces com os demais elementos construtivos:

O encontro da alvenaria com as vigas superiores (encunhamento) deve ser feito com tijolos cerâmicos maciços, levemente inclinados (conforme figura abaixo), somente uma semana após a execução da alvenaria.



## Normas Técnicas relacionadas:

- ABNT NBR 7170, Tijolo maciço cerâmico para alvenaria ;
- ABNT NBR 8041, Tijolo maciço para alvenaria – Forma e dimensões – Padronização ;
- ABNT NBR 8545, Execução de alvenaria sem função estrutural de tijolos e blocos cerâmicos;
- ABNT NBR 15270-1, Componentes cerâmicos - Parte 1: Blocos cerâmicos para alvenaria de vedação - Terminologia e requisitos ;

## DIVISÓRIAS

Serão utilizadas divisórias de granito cinza, O granito deve ter espessura de 2,00 cm. Estas divisórias serão assentadas com argamassa de cimento e areia no traço 1:3, deverão ficar apuradas e terão seus cantos arredondados.

## ELEMENTOS VAZADOS


Os elementos vazados serão cerâmico, 20x20x10cm, assentado com argamassa traço 1:3 de cimento e areia.

O assentamento dos elementos vazados será como nas alvenarias convencionais de vedação. No assentamento de apenas uma peça em abertura de parede deverá ser estendida




  
Francisco Diego Araújo Sousa  
Engenheiro Civil

**DS SOLUÇÕES EM ENGENHARIA LTDA**  
Rua Três de Novembro, nº34 Sala 01 – CEP: 62.1500-000 Santana do Acaraú  
Estado do Ceará Fone: (88) 9.9632-3394 – CNPJ nº 24.669.607/0001-27  
E-mail: [dssolucoesemengenharia@outlook.com](mailto:dssolucoesemengenharia@outlook.com)



**PREFEITURA MUNICIPAL DE SANTANA DO ACARAU-CE**  
SECRETARIA DE INFRAESTRUTURA SEINFRA  
ESPECIFICAÇÕES TÉCNICAS  
REFORMA E AMPLIAÇÃO ESCOLA ENSINO INFANTIL E FUNDAMENTAL E.E.I.F. SAO VICENTE DE PAULA NA  
LOCALIDADE DE SANTA RITA DO MUNICIPIO DE SANTANA DO ACARAU-CE.  
SETEMBRO DE 2024



uma camada de argamassa na parte inferior da abertura, nas laterais e na parte superior da peça. A seguir encaixar o elemento vazado na abertura observando-se o preenchimento total das juntas com argamassa, e seu alinhamento horizontal e vertical com a parede. Nos fechamentos que exijam mais de um elemento vazado, estes deverão ser assentados em fiadas horizontais consecutivas até o preenchimento do espaço determinado do projeto. Antes de ser iniciado o assentamento dos elementos vazados de concreto, deverão ser previamente marcadas e niveladas todas as juntas, de maneira a garantir um número inteiro de fiadas. O assentamento será iniciado pelos cantos ou extremidades, colocando-se o elemento vazado sobre uma camada de argamassa previamente estendida. Entre dois cantos ou extremos já levantados, será esticada uma linha que servirá como guia, garantindo-se o prumo e a horizontalidade de cada fiada. Se a espessura do elemento vazado não coincidir com a da parede, o mesmo deverá ser alinhado por uma das faces (interna ou externa) ou pelo eixo da parede, sendo que tais alinhamentos serão feitos de acordo com as indicações detalhadas no projeto. Para alinhamento vertical deverá ser utilizado o prumo de pedreiro.

#### IMPERMEABILIZAÇÃO

Os serviços serão rigorosamente executados, por pessoal especializado, que ofereça garantia dos trabalhos a realizar, os quais obedecerão, rigorosamente as normas da ABNT, especialmente a NB- 279/75.

#### IMPERMEABILIZAÇÃO DE LAJES

Na laje da casa de gás devesa ser aplicado manta asfáltica pre-fabricada c/ veu de poliéster 4,00mm, com proteção e regularização mecânica com argamassa de cimento e areia s/ peineirar traço 1:3 esp=6,0cm.

#### IMPERMEABILIZAÇÃO DE VIGAS BALDRAME

A impermeabilização das vigas baldrame em concreto armado será feita com a aplicação de impermeabilizante estrutural composto por cimento impermeabilizante, água e emulsão adesiva, no traço 12:4:1.

Deverá ser feita a aplicação de duas demãos em toda a superfície superior e superfícies laterais das vigas baldrame. Nos encontros de vigas com pilares deverá ser continuada a impermeabilização nos pilares seguindo o sentido das vigas. Nesses pilares deverá ser elevada a camada de impermeabilização a uma altura no mínimo 30 cm superior ao nível superior das vigas.

#### 3.19.1 IMPERMEABILIZAÇÃO DA ALVENARIA DE EMBASAMENTO

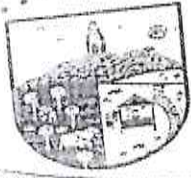
A impermeabilização das alvenarias de embasamento será feita uma camada de argamassa de cimento e areia sem peneirar no traço 1:3 com aditivo impermeabilizante adequado. A espessura da camada de impermeabilização será igual ou maior que 2cm.

Sobre o embasamento já impermeabilizado será executado um anel de impermeabilização em concreto armado, com seção de 10x10cm. O concreto da cinta será não estrutural, sem resistência especificada, com traço 1:3:6 (cimento, areia e brita). A armação será com duas barras de diâmetro 8mm em aço CA-50.



  
Francisco Diego Araújo Sousa  
Engenheiro Civil  
11.116.69.710-0

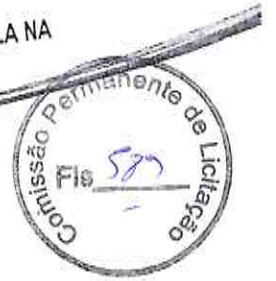
**DS SOLUÇÕES EM ENGENHARIA LTDA**  
Rua Três de Novembro, nº34 Sala 01 – CEP: 62.1500-000 Santana do Acaraú  
Estado do Ceará Fone: (88) 9.9632-3394 – CNPJ nº 24.669.607/0001-27  
E-mail: [dssolucoesemengenharia@outlook.com](mailto:dssolucoesemengenharia@outlook.com)



# PREFEITURA MUNICIPAL DE SANTANA DO ACARAÚ-CE

SECRETARIA DE INFRAESTRUTURA SEINFRA  
ESPECIFICAÇÕES TÉCNICAS

REFORMA E AMPLIAÇÃO ESCOLA ENSINO INFANTIL E FUNDAMENTAL E.E.I.F. SÃO VICENTE DE PAULA NA  
LOCALIDADE DE SANTA RITA DO MUNICÍPIO DE SANTANA DO ACARAÚ-CE.  
SETEMBRO DE 2024



## • Esquadrias Metálicas

A fixação das esquadrias (portões e grades) será executada com chumbadores metálicos do tipo "rabo de andorinha", fixados na alvenaria com argamassa 1:3 de cimento e areia grossa, e espaçados de aproximadamente 60cm, sendo 2 (dois) o número mínimo de fixação de cada lado.

As esquadrias de ferro, antes de sua colocação, receberão tratamento antiferrugem, através de pintura com produtos recomendados para esta finalidade, e terá como acabamento final pintura em tinta esmalte aplicada em três demãos.

Na fabricação de grades de ferro ou de aço comum serão empregados perfis singelos, do tipo barra chata, quadrada ou redonda. Para os demais tipos de esquadrias serão usados perfilados, dobrados a frio, fabricados com chapas de aço, de espessura mínima de 2mm.

As esquadrias em alumínio deverão ser montadas de forma a apresentar perfeita vedação e estanqueidade após instalação. Sua localização

Todas as ferragens para esquadrias de madeira, serralheria, armários, balcões, guichês e outras, serão inteiramente novas, em perfeitas condições de funcionamento e acabamento.


Serão de ferro cromado, com partes de ferro ou aço, cromadas, acabamento fosco ou polido, conforme especificado para cada caso.

As ferragens, principalmente as dobradiças, serão suficientemente robustas, de forma a suportarem, com folga, o regime de trabalho a que venham ser submetidas.

Os cilindros das fechaduras serão do tipo monobloco, formato oval. As ferragens obedecerão ao disposto nas normas da ABNT.


A localização das ferragens nas esquadrias será medida com precisão, de modo a serem evitadas discrepâncias de posição ou diferenças de nível perceptíveis à vista.

As maçanetas das portas, salvo condições especiais, serão localizadas a 1,05 m do piso acabado.



*Francisco Djalma Araujo Sousa*  
Francisco Djalma Araujo Sousa  
Engenheiro Civil

**DS SOLUÇÕES EM ENGENHARIA LTDA**  
Rua Três de Novembro, nº34 Sala 01 – CEP: 62.1500-000 Santana do Acaraú  
Estado do Ceará Fone: (88) 9.9632-3394 – CNPJ nº 24.669.607/0001-27  
E-mail: [dsolucoesemengenharia@outlook.com](mailto:dsolucoesemengenharia@outlook.com)



# PREFEITURA MUNICIPAL DE SANTANA DO ACARAÚ-CE

SECRETARIA DE INFRAESTRUTURA SEINFRA  
ESPECIFICAÇÕES TÉCNICAS

REFORMA E AMPLIAÇÃO ESCOLA ENSINO INFANTIL E FUNDAMENTAL E.E.I.F. SAO VICENTE DE PAULA NA  
LOCALIDADE DE SANTA RITA DO MUNICIPIO DE SANTANA DO ACARAÚ-CE.  
SETEMBRO DE 2024



O assentamento de ferragens será procedido com particular esmero pelo Construtor. Os rebaixos ou encaixes para dobradiças, fechaduras de embutir, chapas-testas e outras, terão a forma das ferragens, não sendo toleradas folgas que exijam emendas, taliscas de madeira, etc.

Para o assentamento serão empregados parafusos de qualidade, acabamento e dimensões correspondentes aos das peças que fixarem, devendo aquelas satisfazerem a norma N8-45153.

## VERGAS E CONTRAVERGAS

Sobre os vãos de portas e janelas deverão ser inseridas vergas de concreto armado, com seção de 10x15cm e comprimento conforme o comprimento do vão. As vergas deverão passar os vãos no mínimo 20 cm em cada lateral.

Sob os vãos de janelas deverão ser inseridas contravergas, como dimensões e execução similares as vergas.

As vergas deverão ser pré-moldadas, executadas em quantidade adequada as dimensões da obra. As vergas serão em concreto armado no traço 1:3:5, com resistência mínima de 12,5Mpa. A armação das vergas será com duas barras de diâmetro 10mm de aço CA25. As formas deverão ser de tábua de madeira por questões de economia e de superfície com melhor aderência a revestimentos e pinturas.

## METÁLICAS

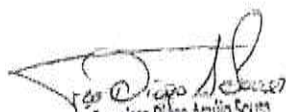
Todos os trabalhos de serralheiro comuns, artísticos ou especiais, serão realizados com a maior perfeição, mediante emprego de mão-de-obra especializada de primeira qualidade e executados rigorosamente de acordo com os respectivos desenhos de detalhes, indicações de demais desenhos de projeto.

Quando, por acaso, não houver projetos ou detalhes das esquadrias o Construtor deverá executá-lo junto ao Contratante.

As partes móveis das serralherias serão adotadas de pingadeiras, tanto no sentido horizontal, como no sentido vertical de forma a garantir perfeita estanqueidade evitando, dessa forma, a penetração de água de chuva.


Os quadros serão perfeitamente esquadriados, terão todos os ângulos ou linhas de emendas soldados bem esmerilhados ou limados, de modo a desaparecerem as rebatas e saliências de solda.



  
Francisco Diogo Araújo Sousa  
Engenheiro Civil  
CREA/CE: 52.710-D

## DS SOLUÇÕES EM ENGENHARIA LTDA

Rua Três de Novembro, nº34 Sala 01 – CEP: 62.1500-000 Santana do Acaraú  
Estado do Ceará Fone: (88) 9.9632-3394 – CNPJ nº 24.669.607/0001-27  
E-mail: [dsolucoesemengenharia@outlook.com](mailto:dsolucoesemengenharia@outlook.com)



# PREFEITURA MUNICIPAL DE SANTANA DO ACARAU-CE

SECRETARIA DE INFRAESTRUTURA SEINFRA  
ESPECIFICAÇÕES TÉCNICAS

REFORMA E AMPLIAÇÃO ESCOLA ENSINO INFANTIL E FUNDAMENTAL E.E.I.F. SAO VICENTE DE PAULA NA  
LOCALIDADE DE SANTA RITA DO MUNICIPIO DE SANTANA DO ACARAU-CE.  
SETEMBRO DE 2024



Todos os furos dos rebites ou dos parafusos serão escareados e as asperezas limadas. Só serão permitidos furos executados com furadeiras e nunca com punção.

Na fabricação de grades de ferro ou aço comum serão empregados perfis singelos do tipo barra chata, quadrada ou redonda.

Na fabricação das esquadrias, não se admitirá o emprego de elementos compostos obtidos pela junção, por solda ou outros meio qualquer de perfis singelos.

Os perfis e as chapas empregadas na confecção dos perfilados serão submetidos ao tratamento preliminar antioxidante, o qual será função do sistema de pintura e obedecerá no que se refere ao preparo da superfície.

A porta dos banheiros do mercado da carne deverá ser de alumínio anodizado natural, de dimensões conforme projeto.

As pontas de entradas dos WC's PNE terão batedor em alumínio e puxador vertical em tubo de aço inox.

Os batedores serão em chapa de alumínio, do tipo xadrez com espessura de 3mm, e serão fixados na porta com fita dupla face de alta fixação. Após a fixação o batedor deverá estar perfeitamente alinhado com a esquadria, não podendo haver rebarbas ou relevos excessivos no mesmo.

O puxador será em tubo de aço inox, com diâmetro de 2". O tubo será soldado a um anel de apoio que será fixado na porta através de parafusos. A fixação do puxador deve ser feita de forma a não comprometer a estrutura da esquadria e não deformá-la de qualquer maneira.

### 3.15.1 FERRAGENS

Todas as ferragens para esquadrias de madeira, serralheria, amarrão, balcões, guinche e outras, serão inteiramente novas, em perfeitas condições de funcionamento e acabamento. Serão de ferro cromado, com partes de ferro ou aço, cromadas, acabamento fosco ou polido, conforme especificado para cada caso.

As ferragens, principalmente as dobradiças, serão suficientemente robustas, de forma a suportarem, com folga, o regime de trabalho a que venham a ser submetidas.


Os cilindros das fechaduras serão do tipo monobloco, formato oval. As ferragens obedecerão ao disposto nas normas da ABNT.

A localização das ferragens nas esquadrias será medida com precisão, de modo a serem evitadas discrepâncias de posição ou diferenças de nível perceptíveis à vista.



  
Francisco Cláudio Araújo Sousa  
Engenheiro Civil

**DS SOLUÇÕES EM ENGENHARIA LTDA**  
Rua Três de Novembro, nº34 Sala 01 – CEP: 62.1500-000 Santana do Acaraú  
Estado do Ceará Fone: (88) 9.9632-3394 – CNPJ nº 24.669.607/0001-27  
E-mail: [dssolucoesemengenharia@outlook.com](mailto:dssolucoesemengenharia@outlook.com)



**PREFEITURA MUNICIPAL DE SANTANA DO ACARAU-CE**  
SECRETARIA DE INFRAESTRUTURA SEINFRA  
ESPECIFICAÇÕES TÉCNICAS  
REFORMA E AMPLIAÇÃO ESCOLA ENSINO INFANTIL E FUNDAMENTAL E.E.I.F. SAO VICENTE DE PAULA NA  
LOCALIDADE DE SANTA RITA DO MUNICIPIO DE SANTANA DO ACARAU-CE.  
SETEMBRO DE 2024



As maçanetas das portas, salvo condições especiais, serão localizadas a 1,05m do piso acabado.

O assentamento de ferragens será procedido com particular esmero pelo Construtor. Os rebaixos ou encaixes para dobradiças, fechaduras de embutir, chapas-testas e outras, terão a forma das ferragens, não sendo toleradas folgas que exijam emendas, taliscas de madeira, etc.

Para o assentamento serão empregados parafusos de qualidade, acabamento e dimensões correspondentes aos das peças que fixarem, devendo aquelas satisfazerem a norma N8-45153.

### PEÇAS DE APOIO PARA DEFICIENTES

Nos WC's PNE serão instaladas barras de apoio em tubos de aço inox com diâmetro de 2". As barras deverão ser assentadas perfeitamente horizontais. As barras serão soldadas em um anel de apoio que deverá ser parafusado nas alvenarias de forma a garantir a imobilidade da barra.

As barras deverão ser colocadas nas paredes sobre o aparelho sanitário e deverão ser no mínimo 2, com dimensões e localização conforme projeto.

### PISOS


#### 1.1. LASTRO DE CONCRETO

Sob os pisos, executar-se-á um lastro de concreto simples com  $Fck = 13,5 \text{ kg/cm}^2$  (cimento, areia grossa e brita n02) e espessura de 5cm, bem nivelado e obedecendo os rebaixos do projeto.


O contra piso em todos os Ambientes do pavimento térreo será executado uma camada de concreto simples  $Fck=13,5\text{Mpa}$  (cimento, areia e brita) com espessura de 5 (cinco) cm. Será executado somente após o aterro estar devidamente nivelado e apoiado e depois de colocadas as canalizações que passam por baixo do piso. Este tipo de piso morto será usado em todo o prédio, inclusive calçada. Após o contra piso será executada a regularização do mesmo com espessura de 3,0cm, essa regularização será com argamassa de cimento e areia traço 1:3.

- Cerâmica esmaltada com arg. pré-fabricada acima de 30x30 cm (900 cm<sup>2</sup>) - pei-5/pei-4 - para piso



  
Francisco Diogo Araújo Sousa  
Engenheiro Civil  
CPF: 025.877.119-0

**DS SOLUÇÕES EM ENGENHARIA LTDA**  
Rua Três de Novembro, nº34 Sala 01 – CEP: 62.1500-000 Santana do Acaraú  
Estado do Ceará Fone: (88) 9.9632-3394 – CNPJ nº 24.669.607/0001-27  
E-mail: [dsolucoesemengenharia@outlook.com](mailto:dsolucoesemengenharia@outlook.com)



# PREFEITURA MUNICIPAL DE SANTANA DO ACARAU-CE

SECRETARIA DE INFRAESTRUTURA SEINFRA  
ESPECIFICAÇÕES TÉCNICAS

REFORMA E AMPLIAÇÃO ESCOLA ENSINO INFANTIL E FUNDAMENTAL E.E.I.F. SAO VICENTE DE PAULA NA  
LOCALIDADE DE SANTA RITA DO MUNICIPIO DE SANTANA DO ACARAU-CE.  
SETEMBRO DE 2024



- Rejuntamento com argamassa pré-fabricada, junta entre 2mm e 6mm em cerâmica, acima de 30x30 cm (900 cm<sup>2</sup>) e porcelanatos (parede/piso)

## • Cerâmica

Deverá ter PEI-5 tamanho de peça 40x40cm tipo A cor branca de 1ª qualidade e será fixada com argamassa de cimento, cal hidratada e areia nos locais especificados em projeto.

## • Lastro de Concreto

Deverá ser executado após colocação tubos e conexões; Terá traço 1:4: 6 (cimento, areia grossa e brita 2), com espessura de 6,00 cm (seis centímetros). Caso as condições do local e do terreno determinem espessura superior a mínima, a execução do excedente só poderá ser iniciada após autorização, por escrito, da Fiscalização, através de registro no Livro de Ocorrências da obra.

## • Meio Fio Pré-Moldado

O meio-fio pré-moldado será assentado, conforme detalhes do projeto arquitetônico. O assentamento será sobre terreno natural apoiado, respeitando-se os níveis do piso acabado. As juntas deverão ter no máximo 2cm, preenchidas com argamassa no traço 1:3 de cimento e areia.

## • Soleiras e Peitoris

As soleiras externas terão rebaixo e calha, além de penetração 2cm de cada lado, na alvenaria. A espessura das soleiras será de 3cm, a largura 15cm e o assentamento se fará com argamassa de cimento e areia fina, no traço 1:3. Quando definidos no Projeto ou em Especificações os vãos das janelas terão peitoris que serão dos mesmos materiais das soleiras, granito.

Terão rebaixo e pingadores, largura igual à alvenaria existente e espessura de 3cm. Deverão ser assentes em argamassa de cimento e areia fina, no traço 1:3, penetrando 2cm de cada lado nas alvenarias e observando-se a inclinação de assentamento, para garantir o escoamento para fora do edifício, eliminando a possibilidade de retorno d'água para o interior do ambiente.



Francisco Dálgio Araújo Sousa  
Engenheiro Civil

**DS SOLUÇÕES EM ENGENHARIA LTDA**

Rua Três de Novembro, nº34 Sala 01 – CEP: 62.1500-000 Santana do Acaraú  
Estado do Ceará Fone: (88) 9.9632-3394 – CNPJ nº 24.669.607/0001-27  
E-mail: [dsolucoesemengenharia@outlook.com](mailto:dsolucoesemengenharia@outlook.com)





**PREFEITURA MUNICIPAL DE SANTANA DO ACARAU-CE**  
SECRETARIA DE INFRAESTRUTURA SEINFRA  
ESPECIFICAÇÕES TÉCNICAS  
REFORMA E AMPLIAÇÃO ESCOLA ENSINO INFANTIL E FUNDAMENTAL E.E.I.F. SAO VICENTE DE PAULA NA  
LOCALIDADE DE SANTA RITA DO MUNICIPIO DE SANTANA DO ACARAU-CE.  
SETEMBRO DE 2024



**PISO PODOTÁTIL**

Placas de borracha medindo 30x30cm, com espessura de 5 mm, devem ser nas cores amarelo para o piso podotátil direcional e vermelho para o piso podotátil de alerta. textura DIRECIONAL em conformidade com a NBR 9050/2004, Deverão estar adequadamente embaladas, com indicação do tipo, cor e quantidade, empilhadas em local seco e ventilado, já separados por área de aplicação, de modo a evitar quaisquer danos e condições prejudiciais


Em áreas determinadas, conforme indicado em projeto, devem ser assentadas as placas do piso tátil com textura de alerta no sentido do deslocamento, a superfície do piso existente onde será aplicado o piso tátil, deve estar perfeitamente limpa e seca, totalmente isenta de poeira, oleosidade e umidade, o verso das placas devem ser lixados para abrir os poros da borracha usando lixa de ferro nº 80, caso seja verificada a presença de oleosidade nas placas estas devem ser limpas antes de lixadas, Aplicar uma camada de adesivo bicomponente RS-90 para borracha e PVC isento de água, espalhando-se sobre a superfície a ser revestida e no verso das placas, iniciar o assentamento as placas atentando para o perfeito alinhamento e comprimindo as mesmas contra a superfície, a fim de garantir a perfeita aderência e impedir a formação de bolhas. As juntas de cada peça serão perfeitamente coincidentes, após a aplicação devesa aguardar pelo menos 24 hs para a liberação do tráfego.

Os eventuais excessos de cola que possam refluir através das juntas durante a fase de compressão deverão ser removidos com solvente especial. O máximo cuidado será dado ao alinhamento das juntas, nos dois sentidos, bem como ao aspecto da superfície acabada, que deverá se apresentar perfeitamente plana, sem ondulações ou saliências. A disposição das placas deverá ser planejada com antecedência, a fim de se evitar recortes desnecessários nas paredes, portas, juntas de dilatação, início de escadas e outros locais. Será vedado o trânsito sobre o piso acabado durante as 48 horas seguintes ao assentamento das placas verificar ao término da colocação das placas se a altura máxima do relevo esta de acordo como item 5.14.2.2 da NBR 9050/04.


O alinhamento das placas bem como a paginação do piso deverá obedecer rigorosamente às indicações do projeto.

Todas as etapas do processo executivo deverão ser inspecionadas pela FISCALIZAÇÃO, de modo a verificar o perfeito nivelamento e uniformidade das superfícies, bem



  
Francisco Sérgio Araújo Sousa  
Engenheiro Civil  
CPF: 000.000.000-00

**DS SOLUÇÕES EM ENGENHARIA LTDA**  
Rua Três de Novembro, nº34 Sala 01 – CEP: 62.1500-000 Santana do Acaraú  
Estado do Ceara Fone: (88) 9.9632-3394 – CNPJ nº 24.669.607/0001-27  
E-mail: [dsolucoesemengenharia@outlook.com](mailto:dsolucoesemengenharia@outlook.com)



**PREFEITURA MUNICIPAL DE SANTANA DO ACARAU-CE**  
SECRETARIA DE INFRAESTRUTURA SEINFRA  
ESPECIFICAÇÕES TÉCNICAS  
REFORMA E AMPLIAÇÃO ESCOLA ENSINO INFANTIL E FUNDAMENTAL E.E.I.F. SAO VICENTE DE PAULA NA  
LOCALIDADE DE SANTA RITA DO MUNICIPIO DE SANTANA DO ACARAU-CE.  
SETEMBRO DE 2024



como os arremates, de conformidade com as indicações do projeto. Os serviços rejeitados deverão ser corrigidos, complementados ou refeitos sem ônus para a CONTRATANTE. O alinhamento das faixas bem como a paginação do piso deverá obedecer rigorosamente às indicações do projeto. Os serviços efetivamente realizados e aceitos serão medidos pela sua área, determinada em metros quadrados (m<sup>2</sup>). Peças do piso tátil devem apresentar modulação que garanta a continuidade da textura e padrão de informação, podendo ser sobrepostas ou integradas ao piso existente, quando sobreposta, o desnível entre a superfície do piso existente e superfície do piso implantado deve ser chanfrado e não exceder 2mm, quando integrada, não deve haver desnível com relação ao piso adjacente, exceto aquele existente no próprio relevo.

#### SOLEIRAS

No encontro de pisos diferentes ou em entradas de área com desnível deverá ser colocada uma soleira nivelada com o piso mais alto e correndo disposta exatamente embaixo da folha da porta, quando esta estiver fechada.

As soleiras serão de granito, com largura de 15 cm, espessura de 3 cm e comprimento previsto em projeto sendo este diferenciado para portas de diferentes comprimentos. O assentamento das mesmas será feita com argamassa colante de produzida com cimento:colante e água, na proporção especificada pelo fabricante.

Deverão ser aplicadas, com uma desempenadeira dentada, utilizando-se primeiramente a parte lisa, camadas de argamassa na superfície a receber a placa, logo após, com a parte dentada em uma inclinação de 60° com o solo deverão ser feitos sulcos na argamassa. Uma camada semelhante deverá ser aplicada na peça a ser assentada.

As placas de granito que serão assentadas e a superfície de aplicação devem estar limpas, secas e isentas de poeira, óleo, tinta, textura ou qualquer produto que impeça a aderência normal da argamassa.

#### RODAPÉ

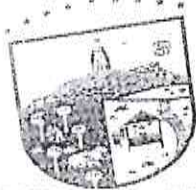
O rodapé a ser instalado será em perfil de alumínio tipo "U", embutido na parede.

#### COBERTURA



  
Francisco Dêgo Araújo Souza  
Engenheiro Civil

**DS SOLUÇÕES EM ENGENHARIA LTDA**  
Rua Três de Novembro, nº34 Sala 01 – CEP: 62.1500-000 Santana do Acaraú  
Estado do Ceará Fone: (88) 9.9632-3394 – CNPJ nº 24.669.607/0001-27  
E-mail: [dsolucoesemengenharia@outlook.com](mailto:dsolucoesemengenharia@outlook.com)



**PREFEITURA MUNICIPAL DE SANTANA DO ACARAÚ-CE**

SECRETARIA DE INFRAESTRUTURA SEINFRA  
ESPECIFICAÇÕES TÉCNICAS

REFORMA E AMPLIAÇÃO ESCOLA ENSINO INFANTIL E FUNDAMENTAL E.E.I.F. SAO VICENTE DE PAULA NA LOCALIDADE DE SANTA RITA DO MUNICIPIO DE SANTANA DO ACARAÚ-CE.  
SETEMBRO DE 2024



A estrutura de madeira destinada ao suporte das telhas será em madeira de 1ª qualidade, tais como: maçaranduba, peroba, ipê ou similar. As sambladuras, ligações, encaixes e articulações terão suas especificações executadas de modo a permitir encaixes perfeitos, sem que provoquem esforços não previstos no dimensionamento destas estruturas. Frechais, terças e cumeeiras só poderão ser emendados em regiões localizadas sobre apoios. Não serão aceitas as peças que apresentarem rachaduras, empenamentos, nós e outros defeitos facilmente detectáveis. Estas peças serão rejeitadas e deverão ser substituídas a critério da Fiscalização. As tesouras levarão obrigatoriamente estribos e braçadeiras de ferro nas emendas dos pendurais e das pernas.

Para a adoção de telha cimentícias, a estrutura de suporte, em madeira, será constituída de tesouras, cumeeiras, terças, caibros, pontaletes, espigões, ripas e respectiva peça de apoio. As emendas e conexões deverão ser o mais simples possível.

As emendas coincidirão com os apoios sobre as asnas das tesouras ou sobre pontaletes, de forma a obter maior segurança. Todas as emendas e conexões principais levarão reforços de chapa de aço de forma e seções apropriadas.

Para as estruturas em madeira, observar-se-á o disposto na norma brasileira NBR-7190 da ABNT e ao disposto nestas especificações, na inclinação dos telhados, serão adotados como caimentos mínimos 25% para telha cerâmica.

Madeiramento p/ telha cerâmica - (ripa, caibro, linha) caibro de 2"x1" ripa de peroba (madeira de 1ª qualidade) de 1x5cm linha de Massaranduba 12 x 6 cm ( 5" x 2-1/2") prego

As telhas serão de boa qualidade, do tipo telha de concreto, bem desempenhadas de forma a permitir perfeita superposição e encaixe. As telhas cerâmicas serão assentadas, preferencialmente, no sistema capa e canal, com as dimensões mínimas definidas pela Fiscalização, respeitando, em sua execução o caimento angular, e demais disposições de quedas definidas.

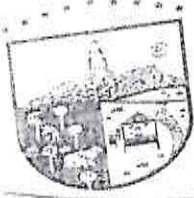
As telhas inferiores serão assentadas na parte convexa do chanfro plano e paralelo as ripas, a qual deve firmar-se nelas, evitando oscilações e escorregamentos da telha. A Fiscalização poderá e deverá realizar testes no telhado, para comprovar a perfeita fixação das telhas ao madeiramento, seja por meio de ação da gravidade ou não. As telhas superiores ou de capa terão na parte interna na saliência um furo que permite amarrar com arame de cobre, as



*Francisco Augusto Araújo Sousa*  
Francisco Augusto Araújo Sousa

**DS SOLUÇÕES EM ENGENHARIA LTDA**

Rua Três de Novembro, nº34 Sala 01 – CEP: 62.1500-000 Santana do Acaraú  
Estado do Ceará Fone: (88) 9.9632-3394 – CNPJ nº 24.669.607/0001-27  
E-mail: [dssolucoesemengenharia@outlook.com](mailto:dssolucoesemengenharia@outlook.com)



**PREFEITURA MUNICIPAL DE SANTANA DO ACARAÚ-CE**  
SECRETARIA DE INFRAESTRUTURA SEINFRA  
ESPECIFICAÇÕES TÉCNICAS  
REFORMA E AMPLIAÇÃO ESCOLA ENSINO INFANTIL E FUNDAMENTAL E.E.I.F. SAO VICENTE DE PAULA NA  
LOCALIDADE DE SANTA RITA DO MUNICIPIO DE SANTANA DO ACARAÚ-CE.  
SETEMBRO DE 2024



ripas ao conjunto de telhas, quer de cima, quer de baixo. As cumeeiras e os espigões são feitos com as mesmas telhas, colocadas com convexidade para cima e os rincões por meio de telhas de canal. O assentamento de cumeeira e extremidades do beiral ou final de telhado será executado com utilização de argamassa no traço 1:5 (cimento e areia média).

• **Madeiramento**

A estrutura de madeira destinada ao suporte das telhas será em madeira de 1ª qualidade, tais como: maçaranduba, peroba, ipê ou similar. As sambladuras, ligações, encaixes e articulações terão suas superfícies executadas de modo a permitir encaixes perfeitos, sem que provoquem esforços não previstos no dimensionamento destas estruturas. Frechais, terças e cumeeiras só poderão ser emendados em regiões localizadas sobre apoios. Não serão aceitas as peças que apresentarem rachaduras, empenamentos, nós e outros defeitos facilmente detectáveis.

Estas peças serão rejeitadas e deverão ser substituídas a critério da Fiscalização. As tesouras levarão obrigatoriamente estribos e braçadeiras de ferro nas emendas dos pendurais e das pernas.

Para a adoção de telha cimentícia, a estrutura de suporte, em madeira, será constituída de tesouras, cumeeiras, terças, caibros, pontaletes, espigões, ripas e respectiva peça de apoio. As emendas e conexões deverão ser o mais simples possível. As emendas coincidirão com os apoios sobre as asnas das tesouras ou sobre pontaletes, de forma a obter maior segurança. Todas as emendas e conexões principais levarão reforços de chapa de aço de forma e seções apropriadas.

• **Telha Cimentícia**

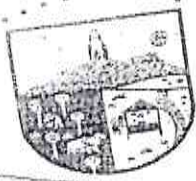
As telhas serão assentadas, preferencialmente, no sistema capa e canal, com as dimensões mínimas definidas pela Fiscalização, respeitando, em sua execução o caimento angular, e demais disposições de quedas definidas.

As telhas inferiores serão assentadas na parte convexa do chanfro plano e paralelo as ripas, a qual deve firmar-se nelas, evitando oscilações e escorregamentos da telha. A Fiscalização poderá e deverá realizar testes no telhado, para comprovar a perfeita fixação das telhas ao madeiramento, seja por meio de ação da gravidade ou não. As telhas superiores ou de



*Francisco Diego Araújo Sousa*  
Francisco Diego Araújo Sousa  
Engenheiro Civil

**DS SOLUÇÕES EM ENGENHARIA LTDA**  
Rua Três de Novembro, nº34 Sala 01 – CEP: 62.1500-000 Santana do Acaraú  
Estado do Ceará Fone: (88) 9.9632-3394 – CNPJ nº 24.669.607/0001-27  
E-mail: [dsolucoesemengenharia@outlook.com](mailto:dsolucoesemengenharia@outlook.com)



# PREFEITURA MUNICIPAL DE SANTANA DO ACARAU-CE

SECRETARIA DE INFRAESTRUTURA SEINFRA  
ESPECIFICAÇÕES TÉCNICAS

REFORMA E AMPLIAÇÃO ESCOLA ENSINO INFANTIL E FUNDAMENTAL E.E.I.F. SAO VICENTE DE PAULA NA  
LOCALIDADE DE SANTA RITA DO MUNICIPIO DE SANTANA DO ACARAU-CE.  
SETEMBRO DE 2024



capa terão na parte interna na saliência um furo que permite amarrar com arame de cobre, as ripas ao conjunto de telhas, quer de cima, quer de baixo. As cumeeiras e os espigões são feitos com as mesmas telhas, colocados com convexidade para cima e os rincões por meios de telhas de canal. O assentamento de cumeeira e extremidades do beiral ou final de telhado será executado com utilização de argamassa no traço 1: 5 (cimento e areia média).

## • Calha de Chapa Galvanizada

Será executada nos locais indicados constantes no projeto específico, ou de acordo com a orientação da fiscalização.

## • Calha de escoamento águas pluviais

Será executada nos locais indicados constantes no projeto coberta específico, devendo ser executada no mesmo material indicado para cobertura ou em alvenaria devidamente impermeabilizada com manta asfáltica, com os respectivos pontos de drenagem em raios tipo abacaxi de forma a evitar a obstrução por meio de folhagens da tubulação hidráulica. A dimensão das calhas deverá ser obedecida em conformidade com o projeto executivo fornecido.

## CALHA DE ALUMINIO

As Calhas serão em chapa de Alumínio; desenvolvimento de 25 cm; a chapa deve ter espessura uniforme, isenta de nódulos e pontos de ferrugem, sem apresentar fissuras nas bordas. Nas calhas, observar caimento mínimo de 0,5%.

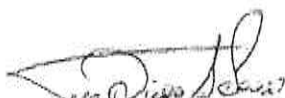
A fixação de peças deve obedecer aos detalhes indicados em projeto. O projeto deve prever a fixação através de rebites de alumínio.

## RUFO DE CHAPA GALVANIZADA

Os rufos serão executados em chapa de aço galvanizado nº 26; desenvolvimento de 33 cm; a chapa deve ter espessura uniforme, isenta de nódulos e pontos de ferrugem, sem apresentar fissuras nas bordas.

A fixação de peças deve obedecer aos detalhes indicados em projeto. O projeto deve prever a fixação através de parafusos galvanizados e buchas plásticas, embutidos com argamassa ou com utilização de mastiques.



  
Francisco Dilgo Araújo Souza  
Engenheiro Civil

**DS SOLUÇÕES EM ENGENHARIA LTDA**

Rua Três de Novembro, nº34 Sala 01 – CEP: 62.1500-000 Santana do Acaraú  
Estado do Ceará Fone: (88) 9.9632-3394 – CNPJ nº 24.669.607/0001-27  
E-mail: [dssolucoesemengenharia@outlook.com](mailto:dssolucoesemengenharia@outlook.com)



**PREFEITURA MUNICIPAL DE SANTANA DO ACARAU-CE**  
SECRETARIA DE INFRAESTRUTURA SEINFRA  
ESPECIFICAÇÕES TÉCNICAS  
REFORMA E AMPLIAÇÃO ESCOLA ENSINO INFANTIL E FUNDAMENTAL E.E.I.F. SAO VICENTE DE PAULA NA  
LOCALIDADE DE SANTA RITA DO MUNICIPIO DE SANTANA DO ACARAU-CE.  
SETEMBRO DE 2024



### EMBOÇAMENTO DA ÚLTIMA FIADA DA TELHA

A última fiada da cobertura de telha cerâmica, será emboçada com argamassa de cimento, cal e areia quartzosa, no traço 1:2:6.

### REVESTIMENTO

Antes de iniciado qualquer serviço de revestimento, deverão ser testadas as canalizações, à pressão recomendada para cada caso. As superfícies a revestir deverão ser limpas e molhadas abundantemente com jato de mangueira. A limpeza deverá eliminar gorduras, vestígios orgânicos e outras impurezas que possam acarretar futuros desprendimentos.

Os revestimentos deverão apresentar parâmetros perfeitamente desempenados, aprumados, nivelados e com as arestas vivas. Quando a quantidade de argamassa a manipular for insuficiente para justificar mescla mecânica, será permitido o amassamento manual. O amassamento manual será feito de acordo com as circunstâncias e recursos do canteiro da obra, em masseiras, tabuleiros, estrados ou superfícies planas, impermeáveis e resistentes.

Serão preparadas quantidades de argamassa na medida das necessidades dos serviços a executar em cada etapa, de maneira a ser evitado o início do endurecimento antes do seu emprego. As argamassas contendo cimento deverão ser usadas dentro de 2 horas e 30 minutos, a contar do primeiro contato do cimento com a água.

As argamassas deverão ser realizadas no momento de emprego.

Será rejeitada e inutilizada toda argamassa que apresentar vestígio de endurecimento, sendo expressamente vedado tornar a amassá-la. A argamassa retirada ou caída das alvenarias e revestimentos em execução não poderá ser novamente empregada. Jamais será admitida a mescla de cimento Portland e gesso, dada a incompatibilidade química desses materiais.


#### • Chapisco

Após a limpeza, as superfícies a revestir receberão o chapisco em camada irregular e descontínua de argamassa de cimento e areia grossa no traço 1:3 - espessura 5,0mm. O chapisco comum será executado com argamassa, empregando-se areia grossa, ou seja, a que passa na peneira de 4,8 mm e fica retida na peneira de 2,4 mm, com o diâmetro máximo de 4,8 mm.



*Francisco Diogo Araújo Sousa*  
Francisco Diogo Araújo Sousa  
Engenheiro Civil

**DS SOLUÇÕES EM ENGENHARIA LTDA**  
Rua Três de Novembro, nº34 Sala 01 – CEP: 62.1500-000 Santana do Acaraú  
Estado do Ceará Fone: (88) 9.9632-3394 – CNPJ nº 24.669.607/0001-27  
E-mail: [dsolucoesemengenharia@outlook.com](mailto:dsolucoesemengenharia@outlook.com)



**PREFEITURA MUNICIPAL DE SANTANA DO ACARÁU-CE**  
SECRETARIA DE INFRAESTRUTURA SEINFRA  
ESPECIFICAÇÕES TÉCNICAS  
REFORMA E AMPLIAÇÃO ESCOLA ENSINO INFANTIL E FUNDAMENTAL E.E.I.F. SAO VICENTE DE PAULA NA  
LOCALIDADE DE SANTA RITA DO MUNICÍPIO DE SANTANA DO ACARÁU-CE.  
SETEMBRO DE 2024



• **Reboco**

Após o chapisco, a parede será rebocada com argamassa de cal hidratada e areia sem peneiramento, no traço 1:7 - espessura 5,0mm.

Antes da execução dos rebocos, serão colocados todos os peitoris e marcos. Os alisares e rodapés serão colocados posteriormente. Não se fará aplicação de reboco externo em dias de chuva. Em dias muito quentes, os rebocos executados naquele dia serão molhados ao fim do dia.

• **Emboço**

Após o chapisco, as paredes que receberão revestimento cerâmico ou qualquer tipo de revestimento que não seja a pintura, serão emboçadas com argamassa com emprego de areia média, entendendo-se como tal a areia que passa na peneira de 2,4 mm e fica retida na peneira de 0,6 mm, com diâmetro máximo de 2,4 mm.

Antes da execução dos rebocos, serão colocados todos os peitoris e marcos. Os alisares e rodapés serão colocados posteriormente.

Os emboços serão fortemente comprimidos contra as superfícies e apresentarão paramento áspero ou entrecortado de sulcos para facilitar a aderência. Esse objetivo poderá ser alcançado com o emprego de uma tábua com pregos, conduzida em linhas onduladas, no sentido horizontal, arranhando a superfície do emboço.

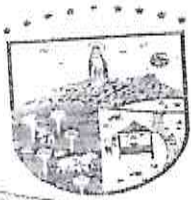
• **Revestimento Cerâmico**

Nos locais indicados no projeto, serão colocadas cerâmicas em tamanho (10 x 10) e (30 x 30) cm, na cor indicada no projeto, assentes juntas a prumo com argamassa mista de cimento e areia, traço 1:7. As cerâmicas deverão ficar imersas em água por no mínimo 24 horas antes de sua aplicação. Posteriormente, as juntas deverão ser emassadas com pasta de cimento comum com espessura mínima de 04 (quatro) mm.

Posteriormente ao assentamento, as juntas deverão ser emassadas com pasta de cimento comum com espessura máxima de 2,5mm. A cerâmica deverá se apresentar limpa e sem umidade para a aplicação do rejunte.



*Francisco Gilgo Araújo Soares*  
Francisco Gilgo Araújo Soares  
Engenheiro Civil



**PREFEITURA MUNICIPAL DE SANTANA DO ACARAU-CE**  
SECRETARIA DE INFRAESTRUTURA SEINFRA  
ESPECIFICAÇÕES TÉCNICAS  
REFORMA E AMPLIAÇÃO ESCOLA ENSINO INFANTIL E FUNDAMENTAL E.E.I.F. SAO VICENTE DE PAULA-NA  
LOCALIDADE DE SANTA RITA DO MUNICIPIO DE SANTANA DO ACARAU-CE.  
SETEMBRO DE 2024



As peças deverão apresentar-se com aspecto uniforme, com faces planas e lisas, arestas vivas e polidas. As juntas serão do tipo seca, preenchidas com massa plástica na tonalidade do piso; não será permitida a passagem sobre a pavimentação dentro de cinco dias do seu assentamento. Não será tolerado o assentamento de peças rachadas, emendadas, com retoques visíveis de massa, com veios capazes de comprometer seu aspecto, durabilidade e resistência ou com quaisquer outros defeitos. Após a limpeza, as superfícies a revestir receberão chapisco: camada irregular e descontínua de argamassa de cimento e areia grossa. Os revestimentos deverão apresentar parâmetros perfeitamente desempenados, aprumados, nivelados e com as arestas vivas. Chapisco de aderência chapisco com argamassa de cimento e areia sem peneirar traço 1:3 esp.= 5mm para parede

Camada de argamassa (A7, A8, A9, A1, A11 ou A12) aplicada sobre o chapisco de aderência limpo e abundantemente molhado. Escolher dentre as argamassas especificadas acima a que convier à superfície a ser rebocada. Antes da execução dos rebocos serão colocados todos os marcos e peitoris. Os alisares e rodapés serão colocados posteriormente. A espessura total dos rebocos não deve ser maior que 2 cm. Chapisco com argamassa A20 de areia grossa, com adição de pedrisco selecionado de diâmetro médio de 5mm.


Emboço c/ argamassa de cal hidratada e areia sem peneirar traço 1:3 esp.= 20mm para parede

A espessura da camada de assentamento será de 2,5cm no máximo. A colocação da cerâmica será feita de modo a deixar as juntas perfeitamente alinhadas, com espessura mínima e tomadas a cimento cola aplicados de acordo com as instruções do fabricante.

As paredes serão revestidas com cerâmica esmaltada, PEI-5/PEI-4, rejuntada com a argamassa pré-fabricada e cerâmica especificada conforme projeto.

Após curada a massa única, cerca de 10 (dez) dias, inicia-se a colocação dos azulejos ou das cerâmicas com argamassa de assentamento no traço 1: 3 de cimento e areia. Antes de serem assentados, os azulejos deverão ser imersos em água limpa durante 24 horas. Quando não especificado de forma diversa, as juntas serão corridas e rigorosamente de nível e prumo.

A espessura das juntas será de 1,5 (um e meio) mm. Ainda quando não especificado de forma diversa as arestas e os cantos não serão guarnecidos com peças de arremates. Os azulejos a serem cortados ou furados para passagem de canos, colocação de torneiras, registros



  
Francisco Diego Araújo Souza  
Engenheiro Civil  
CREA/CE: 52.710-D

**DS SOLUÇÕES EM ENGENHARIA LTDA**

Rua Três de Novembro, nº34 Sala 01 – CEP: 62.1500-000 Santana do Acaraú  
Estado do Ceará Fone: (88) 9.9632-3394 – CNPJ nº 24.669.607/0001-27  
E-mail: [dsolucoesemengenharia@outlook.com](mailto:dsolucoesemengenharia@outlook.com)





# PREFEITURA MUNICIPAL DE SANTANA DO ACARAÚ-CE

SECRETARIA DE INFRAESTRUTURA SEINFRA

ESPECIFICAÇÕES TÉCNICAS

REFORMA E AMPLIAÇÃO ESCOLA ENSINO INFANTIL E FUNDAMENTAL E.E.I.F. SAO VICENTE DE PAULINA

LOCALIDADE DE SANTA RITA DO MUNICÍPIO DE SANTANA DO ACARAÚ-CE.

SETEMBRO DE 2024



e outros elementos de instalação, não deverão apresentar rachaduras nem emendas, não sendo aceitas peças que apresentarem qualquer tipo de defeito. Decorridas 72 (setenta e duas) horas do assentamento, inicia-se a operação do rejuntamento, o que será efetuado com argamassa pré-fabricada. Na eventualidade da adição de corante, a proporção desse produto não poderá ser superior a 20% (vinte por cento) do volume de cimento. Seguir as instruções do fabricante.

## PINTURA

### EMASSAMENTO

Antes do emassamento as paredes e esquadrias deverão ser lixadas e limpas com vassoura a fim de retirar toda a poeira existente, logo após sendo aplicado nas superfícies selador com um rolo de lã para pintura.

O emassamento das paredes internas será feito com massa LÁTEX PVA, nas paredes externas será feito com massa ACRÍLICA, e nas esquadrias de madeira será feito com massa a BASE DE ÓLEO. A aplicação da massa deverá ser com uma desempenadeira após a secagem do selador de paredes. Por fim a camada deverá ser nivelada.

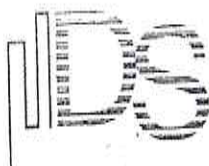
Após a secagem da primeira demão da massa será aplicada outra demão seguindo o mesmo procedimento.

Os tempos de espera para a secagem do selador e das demãos de massa estão a cargo do construtor tendo em vista as especificações referentes a cada produto.

A execução dos serviços de Pintura obedecerá ao disposto nas normas da ABNT atinentes ao assunto, particularmente às seguintes:

NBR 11702/92: Tintas para Edificações Não-Industriais - Classificação; NBR 12.554/92: Tintas para Edificações Não-Industriais – Terminologia e NBR 13.245/95: Execução de Pinturas em Edificações Não-Industriais.


Todas as superfícies a serem pintadas deverão estar coesas, limpas, secas, sem poeira, gordura, sabão ou mofo. Cada demão só poderá ser aplicada quando a precedente estiver seca. Todas as superfícies a pintar deverão estar secas, serão cuidadosamente limpas, retocadas e preparadas para o tipo de pintura a que se destinam. A eliminação de poeira deverá ser completa, tomando-se precauções especiais contra o levantamento de pó durante os trabalhos, até que as tintas sequem inteiramente. Para reduzir a porosidade e uniformizar as superfícies, melhorar a textura e facilitar a adesão da tinta de acabamento serão usados fundos, massas e condicionadores.



  
Francisco Dêgo Araújo Sousa  
Engenheiro Civil  
CREA/CE: 52.710-D

## DS SOLUÇÕES EM ENGENHARIA LTDA

Rua Três de Novembro, nº34 Sala 01 – CEP: 62.1500-000 Santana do Acaraú  
Estado do Ceará Fone: (88) 9.9632-3394 – CNPJ nº 24.669.607/0001-27  
E-mail: [dssolucoesemengenharia@outlook.com](mailto:dssolucoesemengenharia@outlook.com)



# PREFEITURA MUNICIPAL DE SANTANA DO ACARAU-CE

SECRETARIA DE INFRAESTRUTURA SEINFRA  
ESPECIFICAÇÕES TÉCNICAS

REFORMA E AMPLIAÇÃO ESCOLA ENSINO INFANTIL E FUNDAMENTAL E.E.I.F. SAO VICENTE DE PAULA NA  
LOCALIDADE DE SANTA RITA DO MUNICIPIO DE SANTANA DO ACARAU-CE.  
SETEMBRO DE 2024



Serão obedecidas as recomendações que se seguem na aplicação de pintura em substratos de concreto ou argamassa.

Todas as pinturas com tintas preparadas como: zarcão, óleo, esmalte, PVA, base de látex, e outras, serão executadas conforme instruções dos Fabricantes e de um modo geral obedecerão às seguintes disposições:

- todas as tintas serão rigorosamente agitadas dentro das latas ou baldes e periodicamente mexidas com ferramentas apropriadas e limpa;
- as tintas somente poderão ser afinadas ou diluídas com solvente apropriado e, a acordo com as instruções do respectivo Fabricante;

- sempre haverá necessidade de limpeza prévia e completa das superfícies, com remoção de manchas de óleos, graxas, mofos e outras porventura existentes.

Os substratos estarão suficientemente endurecidos, sem sinais de deterioração e preparados adequadamente, conformes instruções do fabricante da tinta, para evitar danos a pintura em decorrência de deficiências da superfície.

Será evitada a aplicação prematura de tinta em substratos com cura insuficiente, pois a umidade e alcalinidade elevada acarretam danos a pintura.

Em superfícies muito porosas, é indispensável a aplicação de tintas de fundo para homogeneizar a porosidade do substrato. As tintas de acabamentos, emulsionadas em água, podem ser utilizadas com tintas de fundo quando diluídas.

As tintas serão aplicadas sobre superfície isento de óleo, graxa, fungos, algas, bolor, eflorescência e materiais soltos.

Os perfis e as chapas empregadas na confecção de perfilados serão submetidos ao tratamento preliminar antioxidante.

O preparo da superfície a receber a caiação consistirá, apenas, no lixamento leve, para remoção de grãos de areia soltos e posteriormente espanados.

A primeira demão - "PRIMER" - será bastante fluida e consistirá na diluição de 1kg de cal com 3 litros de água. À mistura será adicionado o aditivo-fixador na quantidade de 30ml.

A primeira demão será aplicada, com brocha, no sentido horizontal. Após secagem será aplicada a segunda demão no sentido vertical.

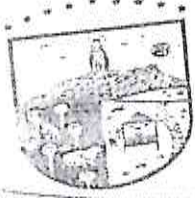
No preparo da segunda demão será diluído 1kg de cal em 1,5 litros de água. Será adicionado à mistura o aditivo-fixador na quantidade de 30ml.



  
Francisco Gilgo Araújo Souza  
Engenheiro Civil  
CPF: 52.710-0

**DS SOLUÇÕES EM ENGENHARIA LTDA**

Rua Três de Novembro, nº34 Sala 01 – CEP: 62.1500-000 Santana do Acaraú  
Estado do Ceará Fone: (88) 9.9632-3394 – CNPJ nº 24.669.607/0001-27  
E-mail: [dsolucoesemengenharia@outlook.com](mailto:dsolucoesemengenharia@outlook.com)



# PREFEITURA MUNICIPAL DE SANTANA DO ACARAU-CE

SECRETARIA DE INFRAESTRUTURA SEINFRA  
ESPECIFICAÇÕES TÉCNICAS

REFORMA E AMPLIAÇÃO ESCOLA ENSINO INFANTIL E FUNDAMENTAL E.E.I.F. SAO VICENTE DE PAULA  
LOCALIDADE DE SANTA RITA DO MUNICIPIO DE SANTANA DO ACARAU-CE.  
SETEMBRO DE 2024



Serão dadas tantas demãos quantas forem necessárias, para que a parede fique com a pintura homogênea.

Nas pinturas de látex com ou sem massa ou na pintura com textura, sobre concreto ou argamassa a tinta será bem espalhada sobre a superfície e a espessura da película, de cada demão, será a mínima possível, obtendo-se o acabamento através de demãos sucessivas.

A película de cada demão será contínua, com espessura uniforme e livre de escorrimentos.

Cada demão de tinta só poderá ser aplicada quando a precedente estiver perfeitamente seca o que evitará enrugamentos e deslocamentos. Igual cuidado haverá entre demão de tinta e de massa.

Nas pinturas com esmalte sobre madeira, as superfícies devem ser lixadas até ficarem perfeitamente lisas. Será aplicada uma tinta de fundo para homogeneizar. Só após estar perfeitamente seca é que será aplicada a primeira demão de tinta. As superfícies de madeira receberão lixamento preliminar a seco seguido de limpeza, antes de receber a pintura de acabamento. Além disso, as peças de madeira deverão ser imunizadas contra fungos e insetos nocivos, com imunizante apropriado. As peças que ficarem em contato com locais possíveis de umidade, além de imunização, ser impermeabilizadas com tinta impermeabilizante ou betume.

Nas pinturas esmalte sobre ferro as superfícies serão lixadas e preparadas com base antiferrugem tipo zarcão. Só após a secagem total será aplicada a tinta definitiva. As superfícies metálicas serão desoxidadas com abrasivo e depois de limpas e secas, inclusive livres de pó, graxas, óleos e gorduras, levarão 2 demãos de pintura de base "Primer". A pintura de acabamento será efetuada nas tonalidades indicadas pela FISCALIZAÇÃO.

Sobre o piso industrial do mercado da carne deverá ser aplicado pintura hidrofugante com silicone uma demão.

No mercado da área central, nos arcos e combogos deverão receber pintura do tipo látex acrílico para piso do tipo "novacor".

## Normas Gerais para Pinturas

Serão obedecidas as recomendações que seguem na aplicação de serviços de pintura em substratos de madeira, aço, ferro, paredes, rebocos, etc.:

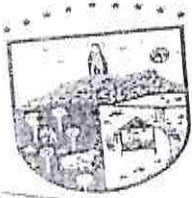
1. Cada demão será aplicada quando a precedente estiver devidamente seca o que evitará enrugamento e escorrimentos. Igual cuidado deverá ser tomado entre demão de tinta e de massa.



Francisco Diego Araújo Sousa  
Engenheiro Civil

**DS SOLUÇÕES EM ENGENHARIA LTDA**

Rua Três de Novembro, nº34 Sala 01 – CEP: 62.1500-000 Santana do Acaraú  
Estado do Ceará Fone: (88) 9.9632-3394 – CNPJ nº 24.669.607/0001-27  
E-mail: [dsolucoesemengenharia@outlook.com](mailto:dsolucoesemengenharia@outlook.com)



# PREFEITURA MUNICIPAL DE SANTANA DO ACARAU-CE

SECRETARIA DE INFRAESTRUTURA SEINFRA  
ESPECIFICAÇÕES TÉCNICAS

REFORMA E AMPLIAÇÃO ESCOLA ENSINO INFANTIL E FUNDAMENTAL E.E.I.F. SAO VICENTE DE PAULA NA  
LOCALIDADE DE SANTA RITA DO MUNICIPIO DE SANTANA DO ACARAU-CE.  
SETEMBRO DE 2024



2. Integrar a superfície atual ao acabamento que se deseja adquirir.
3. Eliminar pó, óleo, graxa, fungos, algas, bolor, eflorescência, e materiais soltos.
4. Eliminar manchas de gordura com a utilização de uma solução de detergente e água. Enxugar e deixar secar.
5. Eliminar mofo, lavando a superfície com uma solução de água sanitária comum e água. Enxugar e deixar secar.
6. Eliminar umidade interna corrigindo a causa do vazamento
7. Eliminar a calação, se houver, com escovas de aço.
8. Eliminar pequenas fissuras e furos de pregos com massa de reboco.
9. Eliminar com espátula, partes soltas ou crostas de tinta velha.
10. Para esquadrias de madeira, eliminar as imperfeições com lixa específica para este trabalho.
11. Toda a superfície pintada deverá apresentar, depois de pronta, textura, tonalidade e brilho uniformes.

- **Tinta a Óleo ou Esmalte sobre Ferro**

Este trabalho é executado conforme a seguinte seqüência: primeiramente lixar as peças, remover o pó aplicar uma ou duas demãos de tinta a base de zarcão ou outro elemento oxidante, para imunização da ferrugem depois aplicando a tinta em 02 (duas) demãos.

- **Textura Acrílica**

Será aplicada com rolo conforme locais especificados em projeto.

- **Letreiro**


Deverá ser executado de acordo com orientação da Fiscalização.


- **Logomarca da Prefeitura**

Deverá ser executado de acordo com orientação da Fiscalização.

- **Demarcação de Quadra**


Deverá ser executada a demarcação da quadra, utilizando-se tinta acrílica de acordo com a orientação da fiscalização.



  
Francisco Gilgo Araújo Souza  
Engenheiro Civil  
11.100.000.000-0

**DS SOLUÇÕES EM ENGENHARIA LTDA**

Rua Três de Novembro, nº34 Sala 01 – CEP: 62.1500-000 Santana do Acaraú  
Estado do Ceará Fone: (88) 9.9632-3394 – CNPJ nº 24.669.607/0001-27  
E-mail: [dsolucoesemengenharia@outlook.com](mailto:dsolucoesemengenharia@outlook.com)



**PREFEITURA MUNICIPAL DE SANTANA DO ACARAU-CE**  
SECRETARIA DE INFRAESTRUTURA SEINFRA  
ESPECIFICAÇÕES TÉCNICAS  
REFORMA E AMPLIAÇÃO ESCOLA ENSINO INFANTIL E FUNDAMENTAL E.E.I.F. SAO VICENTE DE PAULA NA  
LOCALIDADE DE SANTA RITA DO MUNICIPIO DE SANTANA DO ACARAU-CE.  
SETEMBRO DE 2024



• **Caiação em Meio Fio**

Deverá ser executada com brocha, serão aplicadas no mínimo duas demãos

**URBANIZAÇÃO E PAISAGISMO**

**MEIO FIO**

Serão escavadas valas para fixação, após a execução da escavação os meios-fios serão posicionados, de forma nivelada e alinhada. As guias serão escoradas no aterro.

O rejuntamento deverá ser executado com argamassa de cimento e areia, traço 1:4 e em seguida deverão ser caiados com duas demãos.

Os meios-fios devem ser executados em peças de 0,07x0,30x1,00 m de comprimento, as quais devem ser vibradas até seu completo adensamento e, devidamente curadas antes de sua aplicação. Seu comprimento deve ser reduzido para a execução de segmentos em curva.

O concreto empregado na moldagem dos meios-fios devem possuir resistência mínima de 20 MPa no ensaio de compressão simples, aos 28 dias de idade.

As formas para a execução dos meios-fios devem ser metálicas, ou de madeira revestida, que permita acabamento semelhante àquele obtido com o uso de formas metálicas.

Para o assentamento dos meios-fios, o terreno de fundação deve estar com sua superfície devidamente regularizada, de acordo com a seção transversal do projeto, apresentando-se liso e isento de partículas soltas ou sulcadas e, não deve apresentar solos turfosos, micáceos ou que contenham substâncias orgânicas. Deve estar, também, sem quaisquer infiltrações d'água ou umidade excessiva.

O assentamento dos meios-fios deve ser feito antes de decorrida uma hora do lançamento do concreto da base. As peças devem ser escoradas, nas juntas, por meio de bolas de concreto com a mesma resistência da base.

**BANCO**


Serão instalados bancos de madeira com assentos fixados em concreto e encostos fixado em tubos de aço galvanizado 3", estes bancos serão em módulos de 2,60 metros. Consultar detalhamento do projetista.



  
Francisco Diego Araújo Soares  
Engenheiro Civil  
CRA/CE: 52.710-D

**DS SOLUÇÕES EM ENGENHARIA LTDA**

Rua Três de Novembro, nº34 Sala 01 – CEP: 62.1500-000 Santana do Acaraú  
Estado do Ceará Fone: (88) 9.9632-3394 – CNPJ nº 24.669.607/0001-27  
E-mail: [dsolucoesemengenharia@outlook.com](mailto:dsolucoesemengenharia@outlook.com)



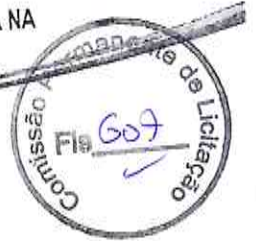
# PREFEITURA MUNICIPAL DE SANTANA DO ACARAU-CE

SECRETARIA DE INFRAESTRUTURA SEINFRA

ESPECIFICAÇÕES TÉCNICAS

REFORMA E AMPLIAÇÃO ESCOLA ENSINO INFANTIL E FUNDAMENTAL E.E.I.F. SAO VICENTE DE PAULA NA LOCALIDADE DE SANTA RITA DO MUNICIPIO DE SANTANA DO ACARAU-CE.

SETEMBRO DE 2024



## LASTRO DE AREIA

O material arenoso não poderá ser áspero e deverá ser isento de pedregulhos, conchas ou quaisquer outros objetos que possam vir a causar contusão. A areia deverá ser do tipo fina e ter a profundidade de 15 cm, entretanto, não poderá ser fina a ponto de causar poeira que possa aderir a pele.

## GRAMA

A grama utilizada no será a grama em placas, tipo batatais, espessura de 6 (seis)cm.

## BANCADAS

### BANCADAS EM GRANITO

As bancadas em granito terão a cor cinza e espessura 2 cm com as demais dimensões conforme projeto arquitetônico.

### BANCADAS EM MARMORITE

As bancadas em marmorite terão espessura de 4 cm, em cores e dimensões conforme projeto. As peças deverão ser pré-fabricadas e deverão ser adquiridas em dimensões conforme o projeto a fim de evitar cortes e emendas na obra. Não é permitida a fabricação das peças "in loco".

A peça deverá ser polida antes do assentamento de forma mecânica, com a utilização de equipamento adequado as dimensões da peça. Após o assentamento, no processo de limpeza final da obra, deverá ser feito novo polimento de forma manual.

## SUPORTE PARA BANCADAS

O suporte das bancadas será feito com mãos francesas de aço, com barras chatas de seção 2" x 3/8". As dimensões da mão francesa deverão ser adequadas ao peso e dimensão da bancada a ser suportada. Sempre que possível os suportes deverão ser executados de forma que não sejam visíveis após o assentamento da bancada.

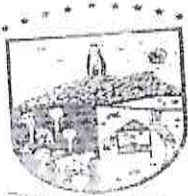
## LOUÇAS E METAIS



  
Francisco Dilego Araújo Souza  
Engenheiro Civil  
CPF: 62.710-0

## DS SOLUÇÕES EM ENGENHARIA LTDA

Rua Três de Novembro, nº34 Sala 01 – CEP: 62.1500-000 Santana do Acaraú  
Estado do Ceará Fone: (88) 9.9632-3394 – CNPJ nº 24.669.607/0001-27  
E-mail: [dssolucoesemengenharia@outlook.com](mailto:dssolucoesemengenharia@outlook.com)



# PREFEITURA MUNICIPAL DE SANTANA DO ACARAÚ-CE

SECRETARIA DE INFRAESTRUTURA SEINFRA

ESPECIFICAÇÕES TÉCNICAS

REFORMA E AMPLIAÇÃO ESCOLA ENSINO INFANTIL E FUNDAMENTAL E.E.I.F. SÃO VICENTE DE PAULA NA LOCALIDADE DE SANTA RITA DO MUNICÍPIO DE SANTANA DO ACARAÚ-CE.

SETEMBRO DE 2024



Todas as louças sanitárias serão de argila vitrificada de primeira qualidade na cor branca. Os aparelhos e acessórios não poderão apresentar quaisquer defeitos de moldagem, usinagem ou acabamento. As arestas serão perfeitas, as superfícies de metal serão isentas de esfoliações, rebarbas, bolhas e, sobretudo, depressões, abaulamentos ou grânulos.

Os esmaltes serão perfeitos, sem escorrimentos, falhas, grânulos ou ondulações e a coloração será absolutamente uniforme.

A louça para os diferentes tipos de aparelhos sanitários e acessórios será de grés porcelânico, atendendo rigorosamente à EB-44/ABNT.

Os artigos de metal para equipamentos sanitários e demais utilizações serão de perfeita fabricação, esmerada usinagem e cuidadoso acabamento; as peças não poderão apresentar quaisquer defeito de fundição ou usinagem; as peças móveis serão perfeitamente adaptáveis as suas sedes, não sendo tolerado qualquer empeno, vazamento, defeito de polimento, acabamento ou marca de ferramentas.

As barras de apoio a deficientes dos boxes dos WC's deverão ser em tubos aço inox e colocadas conforme normas da ABNT de Acessibilidade...

## • Caixas e ralos


As caixas de inspeção serão executadas em alvenaria de tijolos, obedecidas às prescrições para alvenaria constantes deste caderno. Serão revestidas internamente com argamassa 1:3 de cimento e areia, acabamento alisado, laje de fundo e tampa em concreto armado. A tampa deverá ser de fácil remoção e permitir perfeita vedação. Quando executada em área edificada, a caixa deverá ter o nível superior da tampa ao nível do piso acabado e ter o mesmo revestimento. Será construído conjunto fossa - sumidouro com dimensões e detalhes constantes do projeto de instalação sanitária.

Bacia de louça branca com caixa acoplada bucha plástica 8mm engate cromado parafuso cromado para fixação sanitários bacia louça branca para caixa acoplada fita de vedação caixa acoplada de louça branca para bacia tampa plástica para bacia

Porta papel metálico;

Bancada de granito cinza  $e=2\text{cm}$ ;

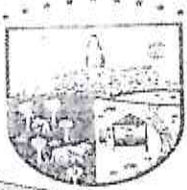


  
Francisco Sérgio Araújo Sousa  
Engenheiro Civil  
CREA/CE: 52.710-D

**DS SOLUÇÕES EM ENGENHARIA LTDA**

Rua Três de Novembro, nº34 Sala 01 – CEP: 62.1500-000 Santana do Acaraú  
Estado do Ceará Fone: (88) 9.9632-3394 – CNPJ nº 24.669.607/0001-27

E-mail: [dsolucoesemengenharia@outlook.com](mailto:dsolucoesemengenharia@outlook.com)



## PREFEITURA MUNICIPAL DE SANTANA DO ACARAU-CE

SECRETARIA DE INFRAESTRUTURA SEINFRA

ESPECIFICAÇÕES TÉCNICAS

REFORMA E AMPLIAÇÃO ESCOLA ENSINO INFANTIL E FUNDAMENTAL E.E.I.F. SAO VICENTE DE PAULA NA LOCALIDADE DE SANTA RITA DO MUNICIPIO DE SANTANA DO ACARAU-CE.  
SETEMBRO DE 2024



Cuba de louça de embutir com torneira e acessórios engate cromado torneira de pressão cromada para lavatório 1/2' cuba de louça branca de embutir fita de vedação sifão metálico tipo copo dn 1"x1 1/2" válvula de metal 1"

Bancada em granito para Pia de aço inox (1.70x0.60)m com 2 cuba e acessórios - c18/a304 torneira de metal branco 3/4", cano longo (padrão popular) aço ca-60 areia grossa sifão cromado 2" válvula americana para pia 3 1/2" cimento Portland fita veda rosca 25m x 3/4"

### INSTALAÇÕES ELÉTRICAS


O material para instalação elétrica satisfará as normas específicas da ABNT. A execução das instalações só poderá ser executada por profissionais devidamente habilitados. As instalações elétricas serão consideradas concluídas e conseqüentemente aceitas, quando entregues, testadas e em perfeitas condições de funcionamento, assim como ligadas as redes locais, com aprovação por escrito pela fiscalização através de registro no Livro de Ocorrências.

As luminárias, fotocélulas, arandelas, postes, obedecerão às especificações e posicionamento previsto pela fiscalização. Emendas de fios e cabos serão executadas com conectores apropriados e guarnecidas com fitas isolantes idealmente recomendadas para cada tipo de isolamento, não se admitindo fios desencapados. Essas emendas só poderão ser feitas em caixas de passagem. Os postes serão pintados com pintura de proteção anticorrosiva.

Os eletrodutos e conexões serão de PVC rascáveis em toda instalação, salvo indicação contrária constante de Projeto de Instalações Elétricas. As caixas metálicas recebendo tratamento antioxidante ou plástico, e as luminárias obedecerão às especificações e posicionamento previstos em Projetos.

Os quadros de distribuição de luz serão de chapa de aço, com pintura de proteção anticorrosiva, equipados com chave apropriada, e eventualmente, outros dispositivos de controle de proteção. As portas dos quadros serão protegidas por um painel de chapa, com pintura de proteção anticorrosiva, com pontos vazados e outros detalhes para a passagem de alavancas. As partes metálicas não energizadas deverão ser aterradas.

Toda instalação elétrica deverá estar dentro das normas e especificações da ABNT e COELCE na área a ser reformada e/ou construída.

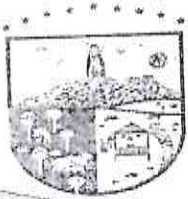


  
Francisco Dilgo Araújo Sousa  
Engenheiro Civil  
CREA/CE: 52.710-D

### DS SOLUÇÕES EM ENGENHARIA LTDA

Rua Três de Novembro, nº34 Sala 01 – CEP: 62.1500-000 Santana do Acaraú  
Estado do Ceará Fone: (88) 9.9632-3394 – CNPJ nº 24.669.607/0001-27  
E-mail: [dssolucoesemengenharia@outlook.com](mailto:dssolucoesemengenharia@outlook.com)





# PREFEITURA MUNICIPAL DE SANTANA DO ACARAÚ-CE

SECRETARIA DE INFRAESTRUTURA SEINFRA  
ESPECIFICAÇÕES TÉCNICAS

REFORMA E AMPLIAÇÃO ESCOLA ENSINO INFANTIL E FUNDAMENTAL E.E.I.F. SAO VICENTE DE PAULA NA LOCALIDADE DE SANTA RITA DO MUNICÍPIO DE SANTANA DO ACARAÚ-CE.  
SETEMBRO DE 2024



A instalação elétrica do prédio, em caso de reforma, deverá ser revista para que eventuais problemas sejam solucionados. Serão instalados no prédio os itens constantes no orçamento anexo e todo material utilizado deverá ser rigorosamente adequado para a finalidade em vista e que satisfaçam às normas da ABNT que lhes sejam aplicadas.

## • Normas Gerais

O material para instalação elétrica satisfará as normas específicas da ABNT. A execução das instalações só poderá ser executada por profissionais devidamente habilitados.

As instalações elétricas serão consideradas concluídas e conseqüentemente aceitas, quando entregues, testadas e em perfeitas condições de funcionamento, assim como ligadas às redes locais, com aprovação por escrito pela fiscalização através de registro no Livro de Ocorrências.

As luminárias, fotocélulas, arandelas, postes, obedecerão às especificações e posicionamento previstos pela fiscalização. Emendas de fios e cabos serão executado com conectores apropriados e guarnecido com fitas isolantes idealmente recomendadas para cada tipo de isolamento, não se admitindo fios desencapados. Essas emendas só poderão ser feitas em caixas de passagem. Os postes serão pintados com pintura de proteção anticorrosiva.


Os eletrodutos e conexões serão de PVC roscáveis em toda instalação, salvo indicação contrária constante do Projeto de Instalações Elétricas. As caixas metálicas recebendo tratamento antioxidante ou plásticas, e as luminárias obedecerão às especificações e posicionamento previstos em Projeto.

Os quadros de distribuição de luz serão de chapa de aço, com pintura de proteção anticorrosiva, equipados com chave apropriada, e eventualmente, outros dispositivos de controle de proteção. As portas dos quadros serão protegidas por um painel de chapa, com pintura de proteção anticorrosiva, com pontos vazados e outros detalhes para a passagem de alavancas. As partes metálicas não energizadas deverão ser aterradas.

A entrada do cabeamento elétrico será de acordo com norma da Coelce (NT-001/2001). As instalações elétricas devem ser executadas respeitando os padrões de qualidade e segurança estabelecidos nas normas brasileiras (NBR-5410) e não devem ser alteradas sem prévia autorização do engenheiro projetista responsável.

Os eletrodutos devem ser cortados a serra e as bordas aparelhadas com lima para remover possíveis rebarbas, não se admite executar na obra curva à fogo, sendo necessária à colocação de curvas pré-moldadas.



  
Francisco Diego Araújo Souza  
Engenheiro Civil  
CREA/CE: 52.710-D

## DS SOLUÇÕES EM ENGENHARIA LTDA

Rua Três de Novembro, nº34 Sala 01 – CEP: 62.1500-000 Santana do Acaraú  
Estado do Ceará Fone: (88) 9.9632-3394 – CNPJ nº 24.669.607/0001-27  
E-mail: [dsolucoesemengenharia@outlook.com](mailto:dsolucoesemengenharia@outlook.com)