



PREFEITURA MUNICIPAL DE SANTANA DO ACARAÚ-CE
SECRETARIA DE INFRAESTRUTURA SEINFRA
ESPECIFICAÇÕES TÉCNICAS
CONSTRUÇÃO DE ARENINHA EM DIVERSAS LOCALIDADES DO MUNICÍPIO DE SANTANA DO ACARAÚ-CE.
NOVEMBRO DE 2022



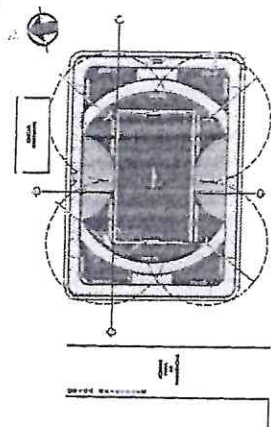
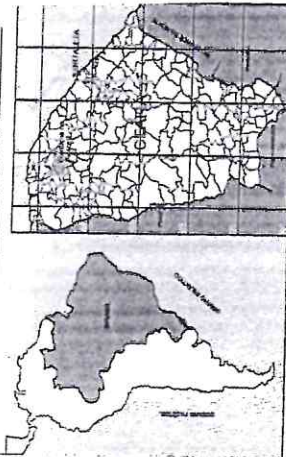
PROJETOS BOM JARDIM




Francisco Dálio Araújo Souza
Engenheiro Civil
CREA/CE: 52.710-D

DS SOLUÇÕES EM ENGENHARIA LTDA
Rua Três de Novembro, nº34 Sala 01 – CEP: 62.1500-000 Santana do Acaraú
Estado do Ceará Fone: (88) 9.9632-3394 – CNPJ nº 24.669.607/0001-27
E-mail: dssolucoesemengenharia@outlook.com

MUNICÍPIO DE SANTANA DO ARAUJO



2 PLANTA SITUACÃO

LEGENDA - REPRESENTAÇÃO DE MATERIAL

PROPOSTA PARA APOIO LOCALIZADA NO SETOR 1 - JARDIM - NOROCCIDENTAL

ITEM	REPRESENTAÇÃO	DESCRIÇÃO	QUANTIDADE	UNIDADE
01	[Símbolo]	ALVENARIA DE CIMENTO TIPO TRAFALHA, 1:1,50, 15 CM DE ESPESURA	430,70m ²	m ²
02	[Símbolo]	ALVENARIA DE CIMENTO TIPO TRAFALHA, 1:1,50, 15 CM DE ESPESURA, COM REFORÇO EM CIMENTO TIPO TRAFALHA, 1:1,50, 15 CM DE ESPESURA, 10 CM DE DIÂMETRO, 1,50 M DE COMPRIMENTO, 10 CM DE ESPESURA	32,81m ³	m ³
03	[Símbolo]	ALVENARIA DE CIMENTO TIPO TRAFALHA, 1:1,50, 15 CM DE ESPESURA, 10 CM DE DIÂMETRO, 1,50 M DE COMPRIMENTO, 10 CM DE ESPESURA	10,82m ³	m ³
04	[Símbolo]	ALVENARIA DE CIMENTO TIPO TRAFALHA, 1:1,50, 15 CM DE ESPESURA, 10 CM DE DIÂMETRO, 1,50 M DE COMPRIMENTO, 10 CM DE ESPESURA	433,71m ²	m ²
05	[Símbolo]	ALVENARIA DE CIMENTO TIPO TRAFALHA, 1:1,50, 15 CM DE ESPESURA, 10 CM DE DIÂMETRO, 1,50 M DE COMPRIMENTO, 10 CM DE ESPESURA	04 UNO	UNO
06	[Símbolo]	ALVENARIA DE CIMENTO TIPO TRAFALHA, 1:1,50, 15 CM DE ESPESURA, 10 CM DE DIÂMETRO, 1,50 M DE COMPRIMENTO, 10 CM DE ESPESURA	05 UNO	UNO
07	[Símbolo]	ALVENARIA DE CIMENTO TIPO TRAFALHA, 1:1,50, 15 CM DE ESPESURA, 10 CM DE DIÂMETRO, 1,50 M DE COMPRIMENTO, 10 CM DE ESPESURA	04 UNO	UNO
08	[Símbolo]	ALVENARIA DE CIMENTO TIPO TRAFALHA, 1:1,50, 15 CM DE ESPESURA, 10 CM DE DIÂMETRO, 1,50 M DE COMPRIMENTO, 10 CM DE ESPESURA	02 UNO	UNO

Comissão Permanente

12

SECRETARIA MUNICIPAL DE PLANEJAMENTO E GESTÃO

CONSTITUÍDA POR RESOLUÇÃO Nº 001/2008

LOCALIDADE: SANTA ANA DO ARAUJO

PLANTA DE LAYOUT

LOCALIDADE: SANTA ANA DO ARAUJO

PONTO DE COORDENADAS: 15° 52' 10" S - 50° 42' 10" W

PROJETO: PLANTA DE LAYOUT

PROJETADE: FRANCISCO DIEGO ABRAHÃO SOUZA

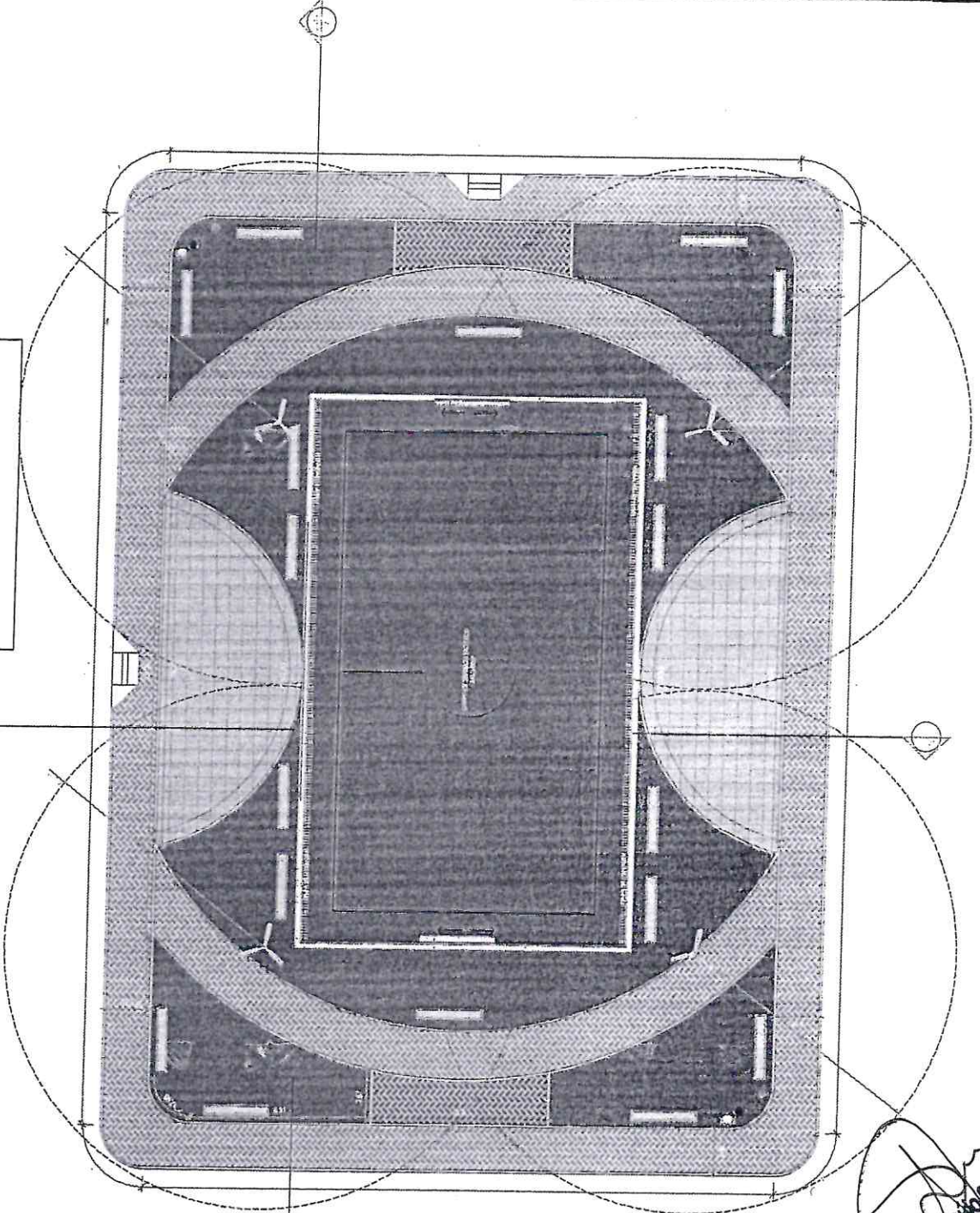
PROF. REG. Nº: 52.778-7

DATA: 02/10/2018

ESCALA: 1:100

01

IGREJA EXISTENTE




1 PLANTA DE LAYOUT

ESCALA 1:100

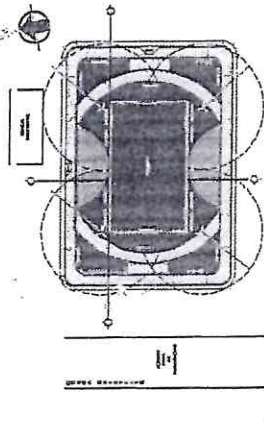
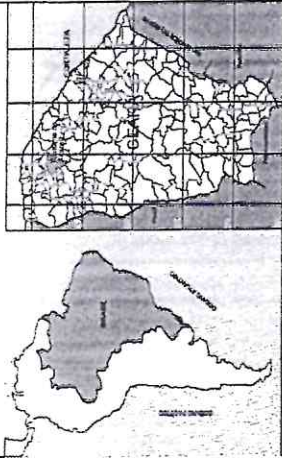
Francisco Diego Abrahão Souza
 Engenheiro Civil
 CREA/CE: 52.778-7

IGREJA
EXISTENTE



1 PLANTA DE OBRA
ESCALA 1/100

Francisco Diego Araújo Sousa
Engenheiro Civil
CREA/CE: 52.710-n



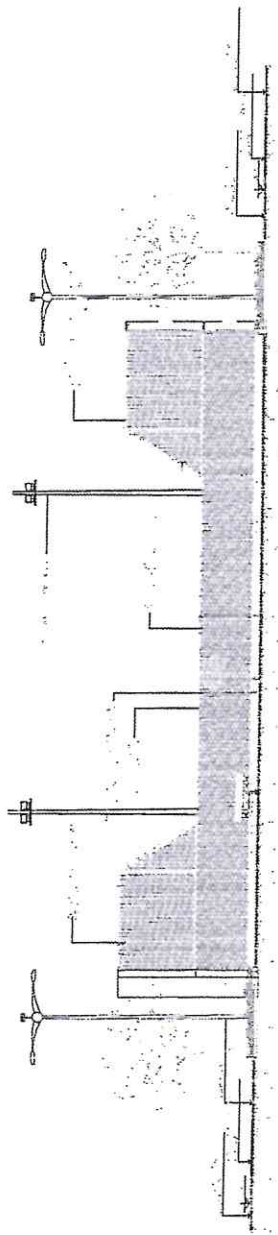
2 PLANTA SITUATION

LEGENDA - ESPECIFICAÇÕES E QUANTIFICAÇÃO GERAL - OBRAS DE REFORMA E AMPLIAÇÃO - GERAL


ITEM	REPRESENTAÇÃO	DESCRIÇÃO	QUANTIFICADO POR M²
01		REDE REFORÇADORA DE CONCRETO TIPO TANGURAL (MALL. 20X10 x 4 cm) EM CORT. MURAL, DE PISO, DE PAREDE E DE FORNO	438,76m²
02		REDE REFORÇADORA DE CONCRETO TIPO TANGURAL (MALL. 20X10 x 4 cm) EM CORT. AZIL, FALSAÇION, FALSAÇION E ESCADA DE PISO	32,81m²
03		PISO EM PEDRA CARI	108,61m²
04		GRANJA MISTURA TIPO ENFERMEIRA PARA ÁREAS PERMANENTES (CONTINUA)	433,71m²
05		INSTALAR PÓDRE COM ILUMINAÇÃO EM LET. VER PROJETO ELÉTRICO	01 UNO
06		BANCOS EM CONCRETO (VER DESAHE)	02 UNO
07		LOTEIRA DE CONCRETO (VER PROJETO)	01 UNO
08		REBAIXO DE PASSOS DE PISO, CIMENTADO COM PEDRA DE PISO COM MARRÃO, VER PROJETO, FALSAÇION E ESCADA DE PISO	02 UNO



Município: **PREFEITURA MUNICIPAL DE BOM JARDIM - CEARÁ**
 Localidade: **CONSTRUÇÃO DE REFORMA E AMPLIAÇÃO**
 Localização: **LOCALIDADE: BOM JARDIM**
 Planta de Obra: _____
 Escala: _____
 Data: _____
 Autor: _____
 Assinatura: _____
 Rubrica: _____
 Nº: _____
 Folha: _____
 Total: _____
 Nº: **02**



1 CORTE AA
ESCALA 1/100



2 CORTE BB
ESCALA 1/100

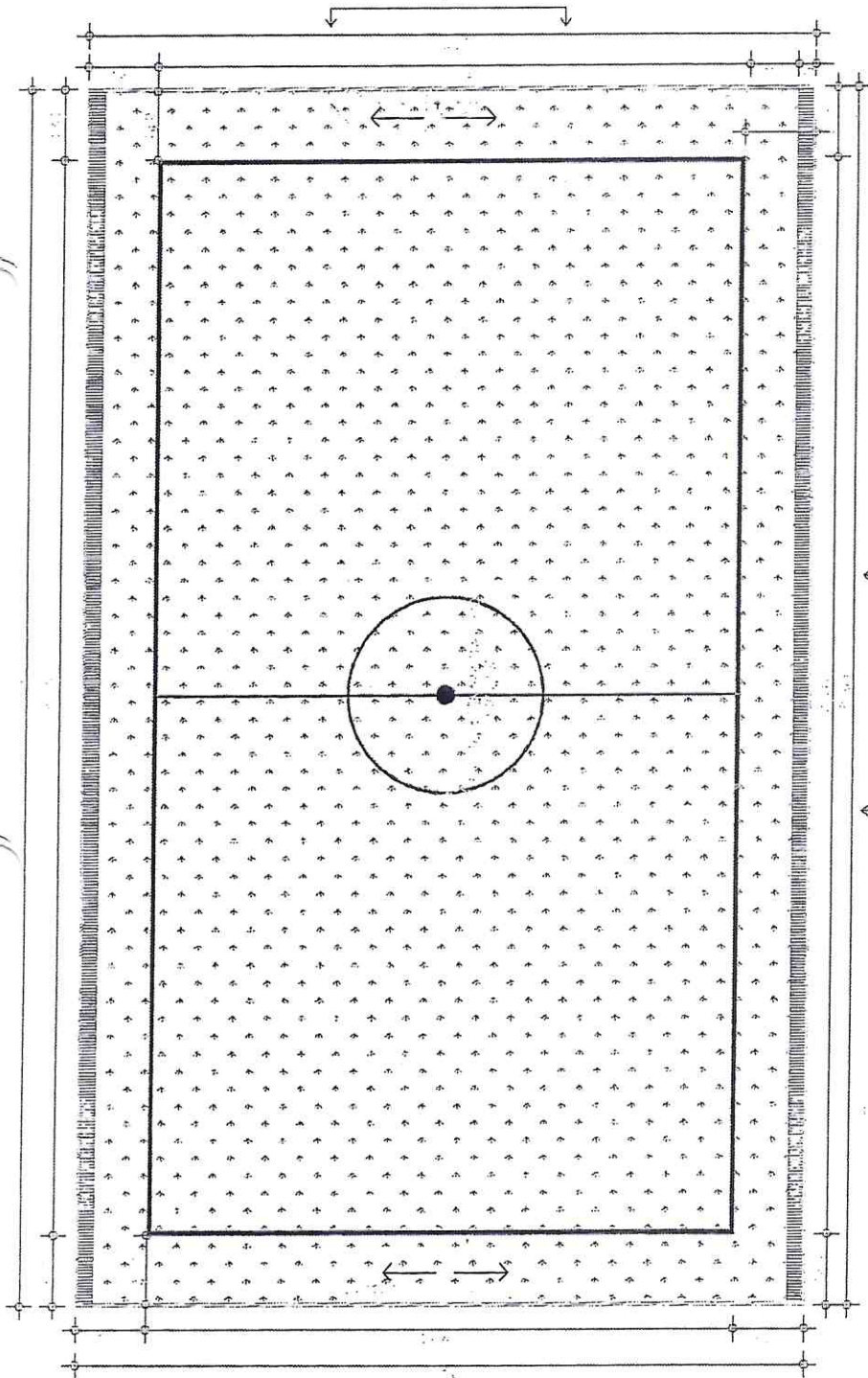


		PREFEITURA MUNICIPAL DE BONFIM (DO ACARÁ) CONSTRUÇÃO DE ABRIGO - TIPO CAMPINHO LOCALIDADE DE BONFIM
LOCAL: LOCALIDADE DE BONFIM MUNICÍPIO DE BONFIM - ESTADO DO RIO GRANDE DO NORTE ENDEREÇO: RUA DE SÃO JOÃO - CEARÁ DE FÉLIX		DATA: 02/05/2023 FOLHA: 03 DE 03
TÍTULO: PROJETO DE ARQUITETURA DATA: 02/05/2023	AUTOR: FRANCISCO DIEGO AGUIAR SOUZA CREA/RN: 52.710-6	FUNÇÃO: ARQUITETO
PROJETO: ARQUITETURA	LOCAL: LOCALIDADE DE BONFIM	DATA: 02/05/2023

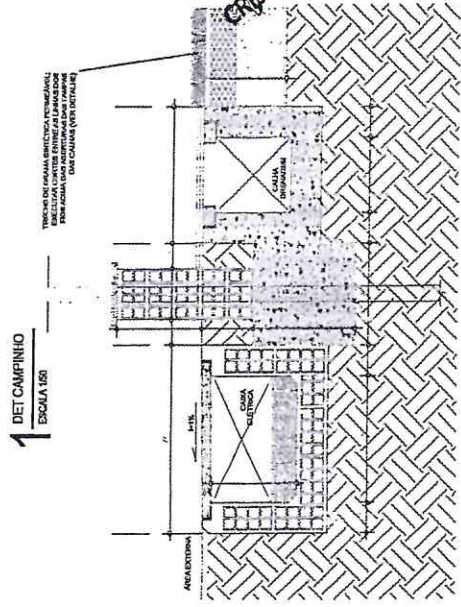
Francisco Diego Aguiar Souza
 Engenheiro Civil
 CREA/RN: 52.710-6



		PREFEITURA MUNICIPAL DE SANTANA DO ACAUÁ COMISSÃO PERMANENTE DE LICITAÇÃO - TIPO CAMPINHO LOCALIDADE: BOM JARDIM	
Nº 523 DATA: 10/05/2017		DET EM PERSPECTIVA DET VISTA	
LOCALIDADE DE BOM JARDIM PUNTO DE ORIENTAÇÃO: BARRAGEM DO PREZIL DA LA		DATA: 02/05/2017 PROJETO: TUBAMMO AT	
BARRAGEM DO PREZIL DA LA - CUBAÇA DE 2,7 X 0,9 EXCERVO		ESCALA: 1/50 CUBAÇA	
IDENTIFICAR: AGR. BOM JARDIM BELVA		ESCALA: 1/50000	




1 DET CAMPINHO
ESCALA 1/50

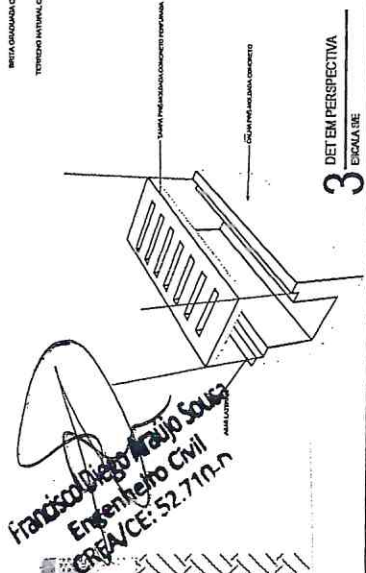


2 DET CORTE INSTALAÇÃO
ESCALA 1/10

DIMENSÃO DA CUBAÇA DE 2,7 X 0,9
 PERÍMETRO DE 6,00 METROS
 DISTÂNCIA ENTRE AS CUBAÇAS DE 0,30 METROS
 DISTÂNCIA ENTRE AS CUBAÇAS DE 0,30 METROS
 DISTÂNCIA ENTRE AS CUBAÇAS DE 0,30 METROS
 RESISTÊNCIA AO ARRANDEAMENTO - 100%
 RESISTÊNCIA AO TORSÃO - 100%



4 DET EM VISTA INSTALAÇÃO
ESCALA 1/10



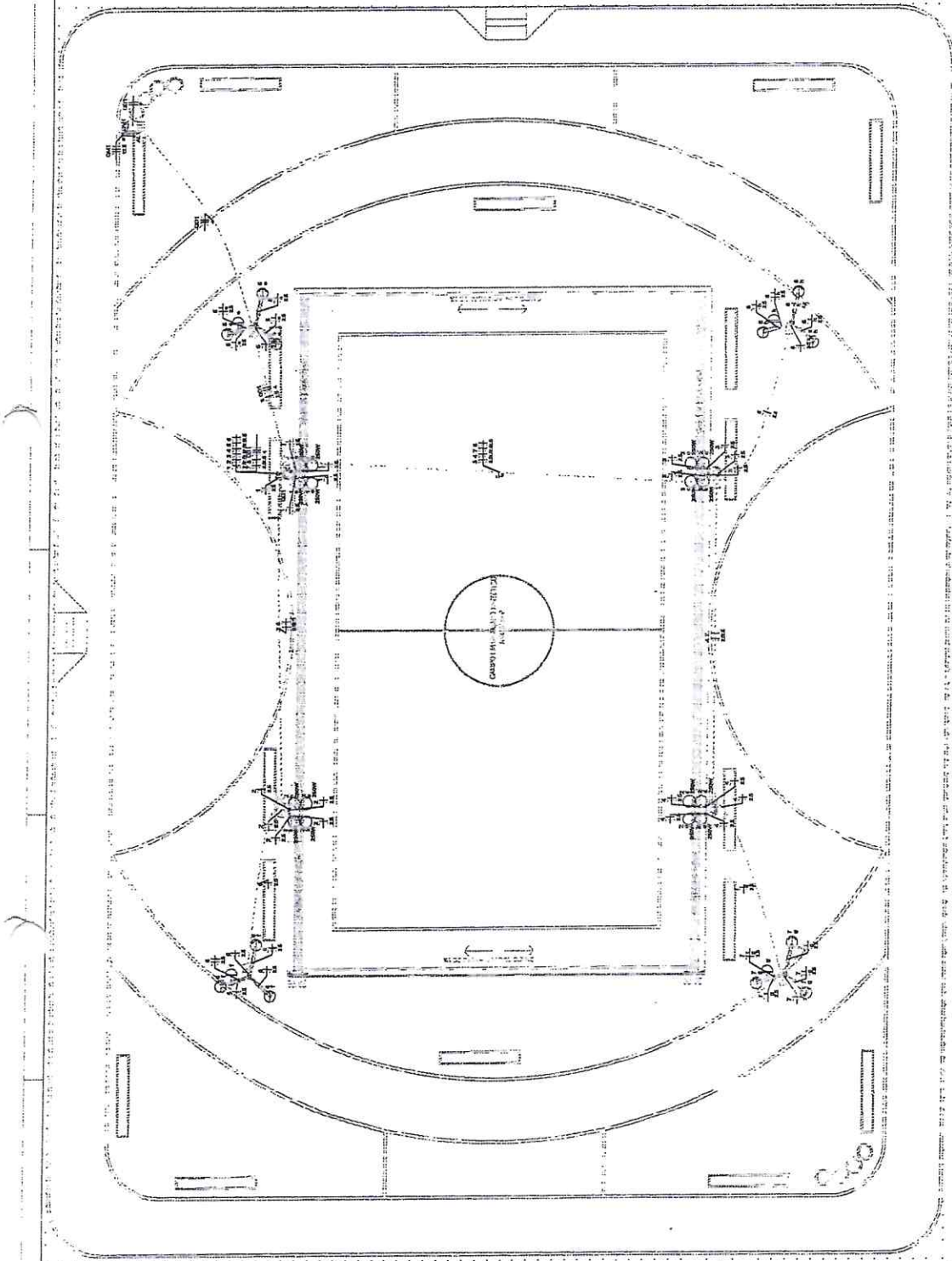
3 DET EM PERSPECTIVA
ESCALA 1/50

Francisco Diego Maljo Sousa
 Engenheiro Civil
 CREA/CE: 52.710-n

Comissão Permanente de Licitação
 Nº 585
 1

01

		PREFEITURA MUNICIPAL DE ARRIBÁ DO AGRÁRIO CONDIÇÃO DE ARRIBÁ - TIPO CAMPESINO LOCALIDADE DE ARRIBÁ
LOCALIDADE DE ARRIBÁ PONTO DE RECREIO PARA AGRICULTORES ARRIBÁ DO AGRÁRIO - ARRIBÁ DO AGRÁRIO - ARRIBÁ DO AGRÁRIO		PLANTAS DE ARBÓREAS - ELÉTRICA
INCISIVO NOME DO AUTOR: ROBERTO MORAES		PLANILHA Nº 01



Francisco Diego Araújo Sousa
 Engenheiro Civil
 CREA/CE: 52.710-7

Legenda: 1 - Cotas de nível 2 - Cotas de elevação 3 - Cotas de profundidade 4 - Cotas de distância 5 - Cotas de altura 6 - Cotas de largura 7 - Cotas de comprimento 8 - Cotas de área 9 - Cotas de volume 10 - Cotas de peso

Legenda: 1 - Cotas de nível 2 - Cotas de elevação 3 - Cotas de profundidade 4 - Cotas de distância 5 - Cotas de altura 6 - Cotas de largura 7 - Cotas de comprimento 8 - Cotas de área 9 - Cotas de volume 10 - Cotas de peso

Legenda: 1 - Cotas de nível 2 - Cotas de elevação 3 - Cotas de profundidade 4 - Cotas de distância 5 - Cotas de altura 6 - Cotas de largura 7 - Cotas de comprimento 8 - Cotas de área 9 - Cotas de volume 10 - Cotas de peso



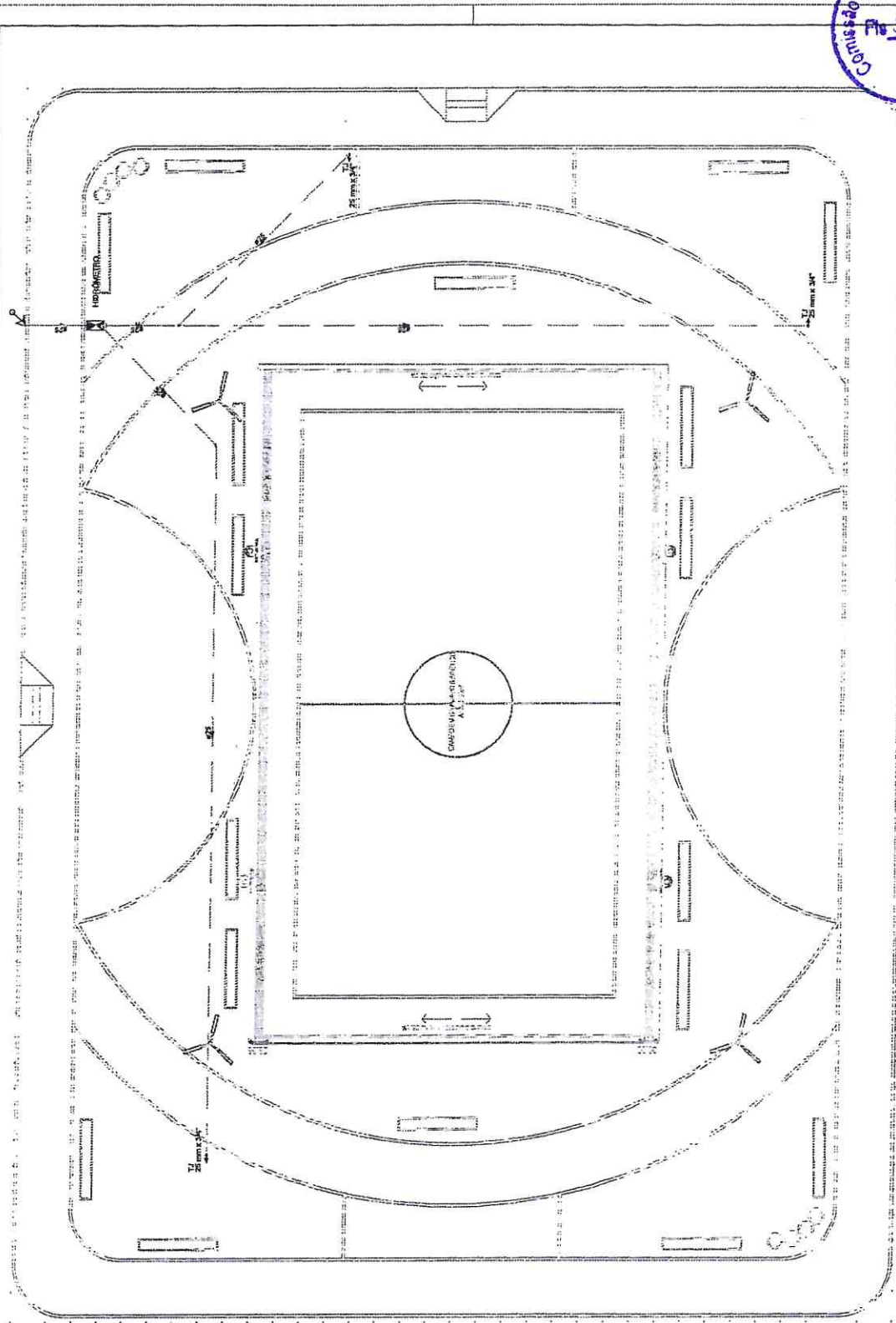
01 PLANTA BAIXA

Prefeitura Municipal de Santana do Cariri
 Continuação de Ardenha - Tipo Caminho
 Localização: Jardim

PLANOS: BAIXA - HORTALÃO

Nº 01/2017
 Nº 01/2017
 Nº 01/2017
 Nº 01/2017

Nº 01



Legenda detalhada - BOM JARDIM

Alimentador Plástico	1pc
Madeira	
Arbustos de jardim	1pc
PVC tubos soldável	
Colar de borracha em PVC	
Juntas 90 soldável 45	1pc
25 mm - 3/4"	
PVC rígido soldável	
Adaptador para chuveiro com p regador	
25 mm - 3/4"	
Hidromedida	
Regador de jardim	
Regador de jardim PVC	
PVC rígido soldável	
Juntas 90 soldável 45	
25 mm - 3/4"	
PVC rígido soldável	
Tubo	
3/4"	
PVC rígido soldável	
Adaptador para chuveiro com p regador	
25 mm - 3/4"	
Juntas 90 soldável	
25 mm	
Tubo	
25 mm	
0,20m	

Legenda de materiais - BOM JARDIM

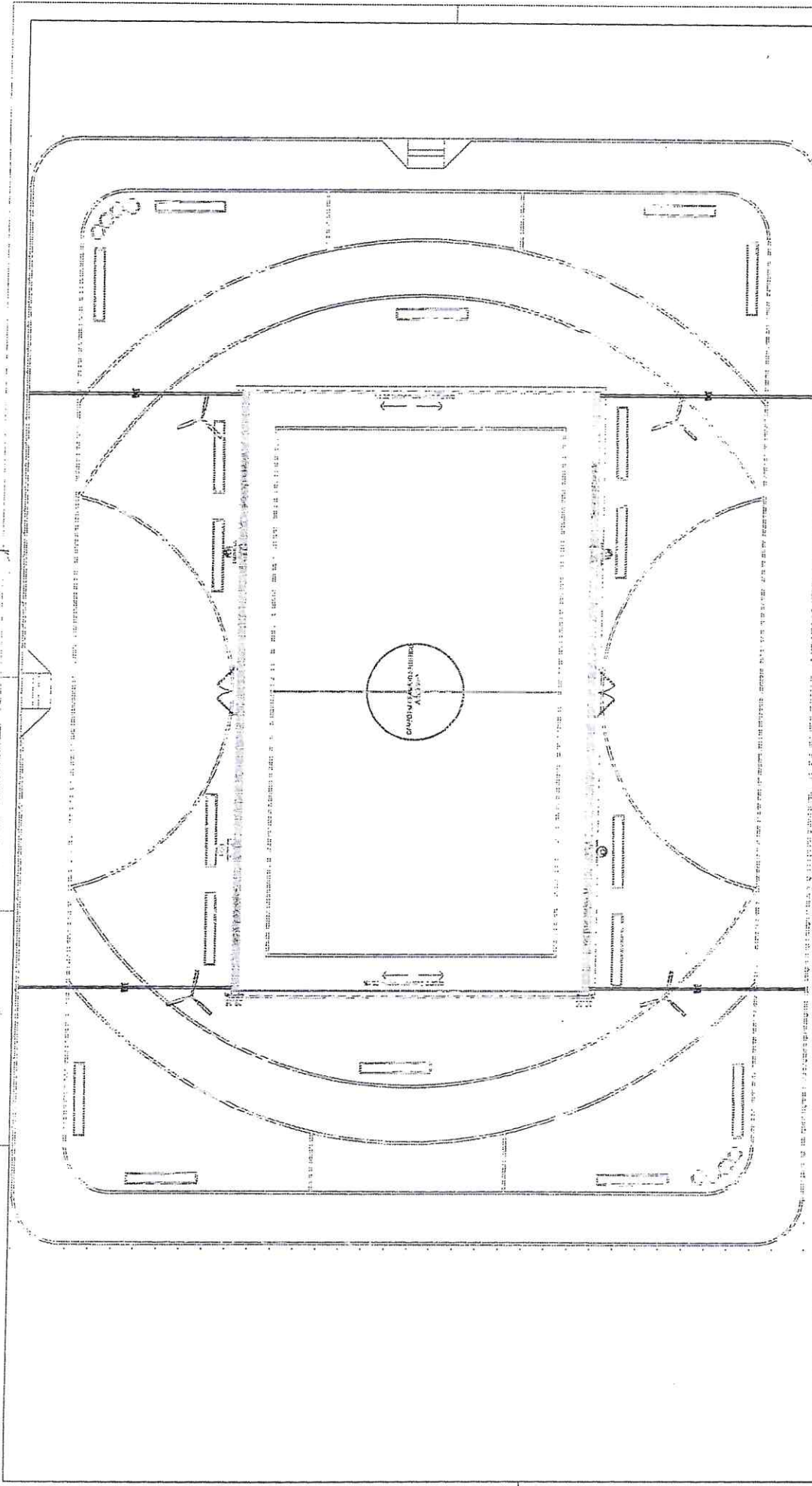
Madeira	
Regador de jardim	1pc
3/4"	
Regador de jardim barbaquão PVC	
3/4"	
PVC rígido soldável	
Colar de borracha em PVC	
3/4"	
Juntas 90 soldável 45	
25 mm - 3/4"	
PVC rígido soldável	
3/4"	
PVC rígido soldável	
Adaptador para chuveiro com p regador	
25 mm - 3/4"	
Juntas 90 soldável	
25 mm	
Tubo	
25 mm	
2,00m	
Arbustos	
Arbustos de jardim	
25 mm - 3/4"	
PVC rígido soldável	
3/4"	
Juntas 45	
3/4"	
PVC rígido soldável	
Juntas 45 soldável	
25 mm	
Juntas 90 soldável	
25 mm	
Tubo	
25 mm	
PVC rígido soldável com juntas de látex	
Juntas 90 soldável com juntas de látex	
25 mm - 3/4"	
2,00m	

Francisco Augusto Sousa
 Engenheiro Civil
 CREA/CE: 57.710

Legenda das Indicações - BOM JARDIM
 HIDROMETRO 1/2" Hidrometro - cavidade 3/4"
 1/2" Tomada de Jardim com Juntas 90" - 25 mm - 3/4"

Legenda de condições - BOM JARDIM

Água fca
 Alimentação



PLANTA BOMBA

01



Francisco Diego Araújo Sousa
Francisco Diego Araújo Sousa
 Engenheiro Civil
 CREA/CE: 52.710-D

Lista de materiais - BOM JARDIM	
Pluvial	
PVC Esgoto	
Tubo rígido c/ ponta lisa	36,04 m
100 mm - 4"	
Legenda de condutos - BOM JARDIM	
Pluvial	