



PREFEITURA MUNICIPAL DE SANTANA DO ACARAÚ-CE


SECRETARIA DE INFRAESTRUTURA SEINFRA

ESPECIFICAÇÕES TÉCNICAS

CONTRATAÇÃO DOS SERVIÇOS DE CONSTRUÇÃO DE RESERVATÓRIOS E POÇOS EM DIVERSAS

LOCALIDADES DO MUNICÍPIO DE SANTANA DO ACARAÚ-CE

OUTUBRO DE 2022



Os serviços preliminares referem-se a limpeza do terreno, instalação do barraco, escavação dos tanques de sucção, sedimentação, canaletas e fossa negra.

O canteiro de serviço deve ser projetado e executado levando-se em conta a proporção e característica do poço tubular a ser perfurado, cuja locação será feita pelo fiscal, em área livre e desimpedida.

O local da perfuração deverá ser preparado para instalação da perfuratriz, ferramentas, acessórios, materiais, unidades de apoio, bem como para construção dos tanques de sucção, sedimentação e canaletas de escoamento do fluido de perfuração, fossa negra e manobras operacionais.

A disposição dos equipamentos, ferramentas, acessórios e materiais deverão obedecer a critérios de organização e praticidade, de modo a não prejudicar nenhuma das fases da construção do poço tubular.

As escavações dos tanques, canaletas e fossa negra deverão ser executadas, de acordo com as recomendações a seguir:

- Tanque de sedimentação: volume correspondente a 50% do volume de material a ser retirado na perfuração do poço tubular;
- Tanque de sucção: volume correspondente a 50% do volume do tanque de sedimentação;
- Canaleta: volume correspondente as dimensões 10,00 x 0,20 x 0,15m (comprimento, largura e altura).

Após a conclusão da obra a empresa deverá retirar do local, às suas expensas, toda e qualquer sucata e detritos proveniente da construção do poço tubular, deixando a área completamente limpa, recompondo-a à sua condição original, de forma a restabelecer o bom aspecto local

PROFUNDIDADE

A profundidade prevista em cada poço e de 100m, inicialmente, será a definida no projeto do poço (orçamento do poço). Esta profundidade só poderá ser alterada com prévia autorização da fiscalização com a quantidade total de 60 poços.

PERFURAÇÃO

O poço será perfurado em toda sua extensão através do método rotativo, com circulação direta do fluido de perfuração, utilizando-se brocas tricones com dentes de aço ou tungstênio.




Francisco Cláudio Araújo Sousa
Engenheiro Civil
CREA/CE: 52.710-D

DS SOLUÇÕES EM ENGENHARIA

Rua Três de Novembro, nº34 Sala 01 – CEP: 62.1500-000 Santana do Acaraú
Estado do Ceará Fone: (88) 9.8532-3304 – CNPJ nº 24.669.607/0001-27
E-mail: dsolucoesemengenharia@outlook.com



PREFEITURA MUNICIPAL DE SANTANA DO ACARAÚ-CE

SECRETARIA DE INFRAESTRUTURA SEINFRA

ESPECIFICAÇÕES TÉCNICAS

CONTRATAÇÃO DOS SERVIÇOS DE CONSTRUÇÃO DE RESERVATÓRIOS E POÇOS EM DIVERSAS

LOCALIDADES DO MUNICÍPIO DE SANTANA DO ACARAÚ-CE

OUTUBRO DE 2022



A perfuração deverá ser efetuada no(s) diâmetro(s) e profundidade(s) estabelecida(s) no projeto do poço. Qualquer alteração no diâmetro e/ou na correspondente profundidade só poderá ser efetivada mediante autorização da fiscalização.

Na elaboração do projeto do poço tubular admitir que, para evitar a formação de "pontes de cascalho" (embuchamento) na descida do pré-filtro e aumentar a eficiência deste na retenção de material fino, o diâmetro de perfuração deverá ser calculado pela fórmula:

$$\text{Diâmetro de perfuração(mm)} = 2 \times \text{Diâmetro do revestimento(mm)} + 50$$

A perfuração poderá ser inicialmente executada através de um furo piloto com posterior alargamento para o diâmetro do projeto.

A limpeza dos tanques e canaletas deverá ser constante para evitar, o retorno do material perfurado para dentro do furo, através da bomba de lama, a fim de não mascarar as amostras de calha.

Fluido de perfuração:

O fluido deverá visar a performance na perfuração, limpeza, estabilidade e produtividade do poço. Salvo em condições especiais a lama deverá ser mantida dentro dos seguintes parâmetros:

- Densidade: entre 1,04 e 1,14 g/cm³;
- Viscosidade aparente: entre 35 e 45 segundos;
- Conteúdo de areia: inferior a 3% de volume;
- Filtrado: abaixo de 15 cm³;
- PH : entre 7 e 9,5.

5.4.2 Registro diário:

As seguintes informações deverão estar registradas, diariamente, no livro de obra existente no local de obra:

- Diâmetro da perfuração;
- Metragem perfurada e profundidade do poço no fim da jornada de trabalho;
- Litologia atravessada e avanço de perfuração;
- Brocas utilizadas;
- Material do fluido utilizado e registro de densidade, viscosidade, filtrado, pH e teor de areia.

AMOSTRAGEM:

Deverá ser coletada amostra do material perfurado na canaleta de escoamento da lama, próximo ao furo, em intervalo de 1,00 em 1,00 m. As amostras deverão ser secadas,




Francisco Gilgo Araújo Sousa
Engenheiro Civil
CREA/CE: 52.710-D

DS SOLUÇÕES EM ENGENHARIA

Rua Três de Novembro, nº34 Sala 01 – CEP: 62.1500-000 Santana do Acaraú
Estado do Ceará Fone: (88) 9.9632-3394 – CNPJ nº 24.669.607/0001-27
E-mail: dsolucoesemengenharia@outlook.com



PREFEITURA MUNICIPAL DE SANTANA DO ACARAÚ-CE

SECRETARIA DE INFRAESTRUTURA SEINFRA

ESPECIFICAÇÕES TÉCNICAS

CONTRATAÇÃO DOS SERVIÇOS DE CONSTRUÇÃO DE RESERVATÓRIOS E POÇOS EM DIVERSAS LOCALIDADES DO MUNICÍPIO DE SANTANA DO ACARAÚ-CE
OUTUBRO DE 2022



desagregadas e dispostas em ordem crescente de perfuração em caixas numeradas com os respectivos intervalos de profundidade..

Perfil litológico:

Após a constatação da profundidade final da perfuração e, com base nas informações registradas, será elaborado o perfil construtivo do poço, pelo geólogo ou engenheiro de minas da firma perfuradora, definindo as zonas aquíferas e os intervalos produtores de água e submetido à aprovação do fiscal.

PERFILAGEM GEOFÍSICA

Visando uma melhor avaliação das condições de captação, o poço poderá ser perfilado em sua extensão, utilizando-se os seguintes métodos geofísicos:

- Caliper log
- Raio gama
- Potencial espontâneo
- Resistividade
- Sônico

REVESTIMENTO

Na elaboração do projeto do poço tubular admitir que, para a vazão de exploração prevista do poço, o diâmetro da câmara de bombeamento – componente do revestimento do poço tubular, deverá cumprir as recomendações a seguir:

VAZÃO EXPLORAÇÃO (m ³ /h)	
DIÂMETRO CÂMARA BOMBEAMENTO (mm)	
Até 15	150
De 15 a 30	165
De 30 a 60	200
De 60 a 100	250
De 100 a 150	300
De 150 a 200	350
De 200 a 250	400

INSTALAÇÃO DE REVESTIMENTO

Ao longo do revestimento deverão ser acoplados guias centralizadores espaçados de 8 em 8 m, com diâmetro externo inferior em 2" do diâmetro de perfuração. A instalação deverá obedecer a cuidados especiais, de modo a evitar deformações ou rupturas do revestimento, que



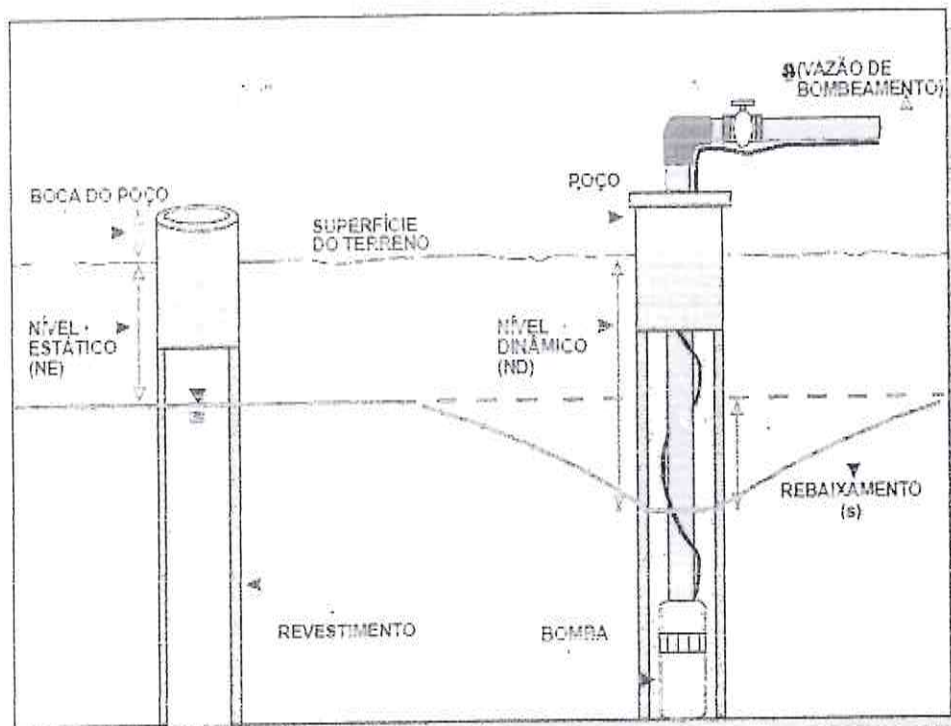

Francisco Diogo Araújo Sousa
Engenheiro Civil
CREA/CE: 52.710-D

DS SOLUÇÕES EM ENGENHARIA

Rua Três de Novembro, nº34 Sala 01 – CEP: 62.1500-000 Santana do Acaraú
Estado do Ceará Fone: (88) 9.9632-3304 – CNPJ nº 24.669.607/0001-27
E-mail: dsolucoesemengenharia@outlook.com



possa comprometer ou dificultar a instalação do conjunto moto-bomba submersível. Obter a extremidade inferior do revestimento com peça apropriada.



INSTALAÇÃO DE PRÉ-FILTRO

A colocação do pré-filtro deverá ser feita paulatinamente, de modo a formar um anel cilíndrico contínuo entre a parede do turo e o revestimento. O pré-filtro será instalado por gravidade, com o fluido preparado adequadamente e circulando em velocidade baixa, até que o pré-filtro atinja a profundidade de 12 m. O adição de pré-filtro deverá ser assegurado durante o desenvolvimento do poço.

VEDAÇÃO DE AQUÍFERO

O processo de cimentação de qualquer espaço anelar deverá ser feito numa única operação contínua. O material utilizado na cimentação em situações normais, deverá ser constituído de calda de cimento. Nenhum serviço poderá ser efetuado no poço durante as 48 h que se seguirem à cimentação.

PROTEÇÃO SANITÁRIA



Francisco Diogo Araújo Sousa
Francisco Diogo Araújo Sousa
Engenheiro Civil
CREA/CE: 52.710-0

DS SOLUÇÕES EM ENGENHARIA

Rua Três de Novembro, nº34 Sala 01 – CEP: 62.1500-000 Santana do Acaraú
Estado do Ceará Fone: (88) 9.9632-3394 – CNPJ nº 24.669.607/0001-27
E-mail: dsolucoesemengenharia@outlook.com



PREFEITURA MUNICIPAL DE SANTANA DO ACARAÚ-CE

SECRETARIA DE INFRAESTRUTURA SEINFRA

ESPECIFICAÇÕES TÉCNICAS

CONTRATAÇÃO DOS SERVIÇOS DE CONSTRUÇÃO DE RESERVATÓRIOS E POÇOS EM DIVERSAS

LOCALIDADES DO MUNICÍPIO DE SANTANA DO ACARAÚ-CE

OUTUBRO DE 2022



Deverá ser introduzida no espaço anelar, duas colunas de tubo PVC DN 50, diametralmente opostos, cada coluna com 12 m de comprimento, completando o pré-filtro até 10 m de profundidade e preencher o espaço restante com argamassa de cimento-areia, traço 1:3.

Deverá ser construída laje de proteção na boca do poço, envolvendo o revestimento. Essa laje deverá ter declividade do centro para a periferia, com espessura mínima de 0,15 m e área não inferior a 1 m². O revestimento deverá ficar saliente 0,50 m acima da laje.

Externamente ao revestimento (boca do poço), deverá ser instalado um suporte tubular em aço, com altura igual e diâmetro maior em 2" ao revestimento, devidamente engastado na laje de proteção, para que o conjunto moto-bomba (edutor) fique apoiado nele.

LIMPEZA E DESENVOLVIMENTO

No desenvolvimento do poço deverá ser aplicado o processo de pistoneamento ou ar comprimido. No processo de pistoneamento, o embolo deverá ter diâmetro interior em 1" do diâmetro do poço. No processo de ar comprimido o método a ser empregado é o de poço aberto.

TESTE DE PRODUÇÃO

Na instalação do equipamento de bombeamento no poço, deverá ser colocada uma tubulação auxiliar, destinada a medir os níveis d'água, com sua extremidade inferior acima 1 m do crivo da bomba. Na medição de vazão devem ser empregados dispositivos que assegurem uma determinação com relativa facilidade e precisão: para vazões de até 40 m³/h, deverão ser empregados recipientes de volume aferido de 200 a 220 l, indeformados e em bom estado de conservação; vazões acima de 40 m³/h deverão ser determinadas por meio de sistemas contínuos de medida, tais como: vertedor, orifício calibrado, tubo venturi ou outros.

A tubulação de descarga da água deverá ser dotada de válvula de regulação sensível e de fácil manejo, permitindo controlar e manter constante a vazão em diversos regimes de bombeamento. O lançamento da água extraída deverá ser feito a uma distância de 25,00 metros à jusante do poço.

Antes de dar início ao bombeamento, o operador deverá certificar-se da posição do nível da água original, efetuando, pelo menos, três medidas de nível, a cada meia hora

É o ato de perfurar a formação aquífera através de máquinas apropriadas, por métodos específicos. A perfuração de poços tubulares é composta por várias etapas até a utilização final do poço. Envolve a perfuração propriamente dita, a completção, a limpeza e desenvolvimento, o bombeamento e a instalação do poço.




Francisco Diego Araújo Sousa
Engenheiro Civil
CREA/CE: 52.710-0

DS SOLUÇÕES EM ENGENHARIA

Rua Três de Novembro, nº34 Sala 01 – CEP: 62.1500-000 Santana do Acaraú

Estado do Ceará Fone: (88) 9.9632-3394 – CNPJ nº 24.669.607/0001-27

E-mail: dsolucoesemengenharia@outlook.com



PREFEITURA MUNICIPAL DE SANTANA DO ACARAÚ-CE

SECRETARIA DE INFRAESTRUTURA SEINFRA

ESPECIFICAÇÕES TÉCNICAS

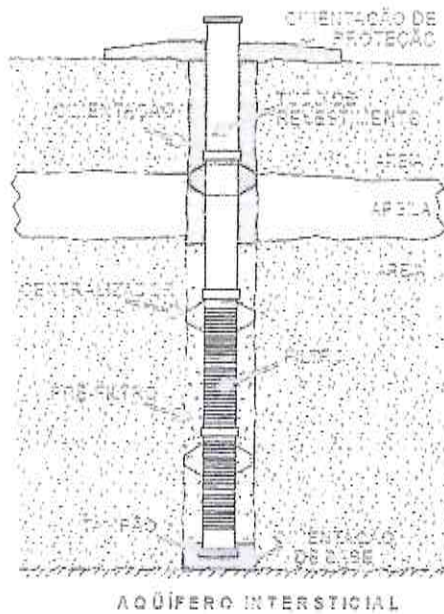
CONTRATAÇÃO DOS SERVIÇOS DE CONSTRUÇÃO DE RESERVATÓRIOS E POÇOS EM DIVERSAS

LOCALIDADES DO MUNICÍPIO DE SANTANA DO ACARAÚ-CE

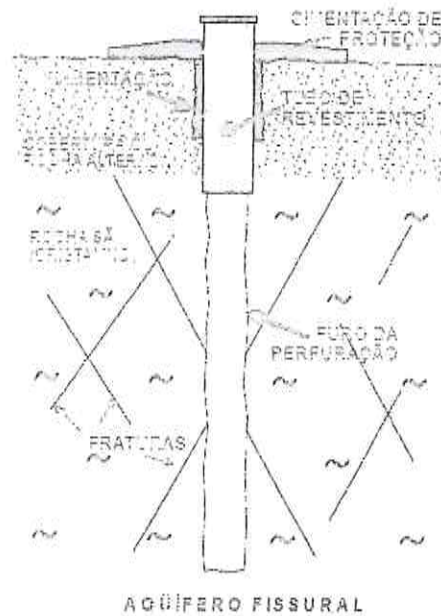
OUTUBRO DE 2022



SEDIMENTO



B CRISTALINO



POÇO PROFUNDO

O presente Memorial Descritivo tem por objetivo estabelecer parâmetro, regras e procedimentos a serem observados durante toda a execução de serviços de Revestimento e na Operação de Perfuração de Poço Profundo Tubular e por captação de água subterrâneas, através da utilização de Tubos, Filtros e Pré-Filtros no Município de Santana do Acaraú – CE.

ESPECIFICAÇÕES

A execução da obra deverá obedecer integralmente e rigorosamente às especificações e o orçamento, que serão fornecidos ao construtor constando todas as características necessárias à perfeita execução dos serviços.

PRAZO

O prazo para execução da obra será o que constar no contrato de acordo com o estipulado nas instruções da licitação.

DESCRIÇÕES E ESPECIFICAÇÕES

ESTUDO GEOFÍSICO

Levantamento geofísico/hidro geológico, com o objetivo de colher dados geológicos e realizar estudo geofísico que auxiliam na definição de parâmetros para a locação de poços profundos e será realizado com sondagem elétrica (SEV- 01).



Francisco Dilgo Araújo Souza
Francisco Dilgo Araújo Souza
Engenheiro Civil
CREA/CE: 52.710-D

DS SOLUÇÕES EM ENGENHARIA

Rua Três de Novembro, nº34 Sala 01 – CEP: 62.1500-000 Santana do Acaraú

Estado do Ceará Fone: (88) 9.9632-3394 – CNPJ nº 24.609.607/0001-27

E-mail: dsolucoesemengenharia@outlook.com



PREFEITURA MUNICIPAL DE SANTANA DO ACARAÚ-CE

SECRETARIA DE INFRAESTRUTURA SEINFRA

ESPECIFICAÇÕES TÉCNICAS

CONTRATAÇÃO DOS SERVIÇOS DE CONSTRUÇÃO DE RESERVATÓRIOS E POÇOS EM DIVERSAS

LOCALIDADES DO MUNICÍPIO DE SANTANA DO ACARAÚ-CE

OUTUBRO DE 2022



Terrenos cristalinos: é muito antigo e resistente, que vão desde rochas magmáticas até metamórficas entre ela o granito.

Terrenos sedimentares: mais frágil formado de sedimentos acumulados pelo tempo, rico em carvão e petróleo.

LIMPEZA DO TERRENO

A completa limpeza da área onde será perfurado o poço com remoção de todo material, sendo esse material removido deixando o local limpo.

LOCAÇÃO DA OBRA

A locação e a indicação da área onde serão executados os serviços serão de responsabilidade da fiscalização.

Depois de atendidas pelo construtor as exigências formuladas, a fiscalização dará por aprovada a locação.

O construtor manterá em perfeitas condições toda e qualquer referência de nível e de alinhamento, o que permitirá reconstituir ou aferir a locação a qualquer tempo.

CIMENTAÇÃO DO POÇO E ANEAL DE PROTEÇÃO

O processo deverá ser feito numa única operação contínua. Será adotado uma cimentação para proteção sanitária até a profundidade mínima de 12 metros no espaço anular entre o tubo de revestimento e a parede de perfuração, com espessura mínima de 50mm. O material da cimentação deverá ser constituído de calda de cimento e qualquer outro serviço no poço terá que se esperar a cura da cimentação.

CONSTRUÇÃO DA CERCA DE PROTEÇÃO DO POÇOS E RESERVATÓRIO COMO INSTALAÇÕES ELÉTRICA E HIDRÁULICAS

MOVIMENTO DE TERRA

• Escavações em Valas, Valetas, Canais e Fundações

As escavação manual soio de 1a.cat. prof. até 1.50m serão executadas adotando-se todas as providências e cuidados necessários à segurança dos operários, garantia das propriedades vizinhas e integridade dos logradouros e redes públicas de água, esgoto, energia e telefone. Serão convenientemente isoladas, escoradas e esgotadas quando necessário e, caso tenham profundidade superior a 1.50m, deverão ser taludadas ou protegidas com dispositivos adequados de contenção. O tipo de proteção (cortinas, arrimos ou escoras), será escolhido de acordo com a natureza do solo, de comum acordo entre o construtor e a FISCALIZAÇÃO.




Francisco Gilgo Araújo Souto
Engenheiro Civil
CREA/CE: 52.710-D

DS SOLUÇÕES EM ENGENHARIA

Rua Três de Novembro, nº34 Sala 01 – CEP: 62.1500-000 Santana do Acaraú
Estado do Ceará Fone: (88) 9.9632-3394 – CNPJ nº 24.669.607/0001-27
E-mail: dsolucoesemengenharia@outlook.com



PREFEITURA MUNICIPAL DE SANTANA DO ACARAÚ-CE

SECRETARIA DE INFRAESTRUTURA SEINFRA

ESPECIFICAÇÕES TÉCNICAS

CONTRATAÇÃO DOS SERVIÇOS DE CONSTRUÇÃO DE RESERVATÓRIOS E POÇOS EM DIVERSAS

LOCALIDADES DO MUNICÍPIO DE SANTANA DO ACARAÚ-CE

OUTUBRO DE 2022



A execução dos trabalhos de escavação obedecerá, naquilo que for aplicável, ao código de Fundações e Escavações, bem como às normas da ABNT atinentes ao assunto.

As escavações serão com dimensões semelhantes às estruturas que serão submersas no solo, como fundações de embasamento e de concreto, e fossa séptica.

Deverá obedecer a procedimentos impostos pela fiscalização, caso contrário, deverá ser executado valas de fundações nas dimensões 40 x 60 cm, ou até solo firme, em todo o perímetro destinado à colocação de alvenaria de elevação e para as fundações de concreto. Os fundos das valas deverão estar isentos de pedras soltas e detritos orgânicos, e apresentando-se perfeitamente planos e horizontais, podendo eventualmente formar degraus quando as condições do terreno assim exigirem, a critério e com a aprovação da Fiscalização.

As escavações serão, caso necessário, convenientemente isoladas, escoradas e esgotadas. Qualquer alteração, somente com autorização da Fiscalização.

• Aterro, Reaterro e Compactação

Os trabalhos de aterro serão executados com material escolhido, areia grossa ou fina em camadas sucessivas de altura máxima de 20,0cm, molhadas e apiloadas com malho de 10.0 a 20.0kg, devendo ser evitadas ulteriores fendas, trincas e desníveis, por recalque, nas camadas aterradas.

A execução de aterro e compactação em Edificações obedecerá às normas da ABNT, em particular as citadas a seguir:

MB 30/84 Solo - determinação do limite de liquidez NBR 6459

MB 31/84 Solo - determinação do limite de plasticidade NBR 7180

MB 32/84 Solo - análise granulométrica NBR 7181

MB 33/84 Solo - ensaio de compactação NBR 7182

NB 501/77 Controle tecnológico da execução de aterros em obras de edificação NBR 5681

O movimento de terra, quando necessário compreende todo o procedimento executivo de corte, aterro e reaterro do terreno natural, seja manual ou com utilização de equipamentos mecânicos, cujo objetivo básico é atingir o nível planimétrico previsto no projeto ou aquele adotado e autorizado pela Fiscalização.

A execução do aterro, bem como seu espalhamento e compactação, obedecerão ao que preconizam as normas específicas da ABNT. O aterro compactado será de areia vermelha, espessura mínima de 20cm por camada compactada, isenta de substâncias nocivas em proporções prejudiciais, tais como, gravetos, mica, grânulos tenros e friáveis, impurezas orgânicas, cloreto de sódio, etc.




Francisco Dilgo Araújo Souza
Engenheiro Civil
CREA/CE: 52.710-D

DS SOLUÇÕES EM ENGENHARIA

Rua Três de Novembro, nº34 Sala 01 – CEP: 62.1500-000 Santana do Acaraú
Estado do Ceará Fone: (88) 9.9532-3394 – CNPJ nº 24.669.607/0001-27
E-mail: dsolucoesemengenharia@outlook.com



PREFEITURA MUNICIPAL DE SANTANA DO ACARAÚ-CE

SECRETARIA DE INFRAESTRUTURA SEINFRA

ESPECIFICAÇÕES TÉCNICAS

CONTRATAÇÃO DOS SERVIÇOS DE CONSTRUÇÃO DE RESERVATÓRIOS E POÇOS EM DIVERSAS

LOCALIDADES DO MUNICÍPIO DE SANTANA DO ACARAÚ-CE

OUTUBRO DE 2022



Na área a edificar, onde for necessário, deverá ser efetuado o corte das partes excedentes e feita a remoção deste material para as partes mais baixas do terreno, nivelando assim toda a área envolvida pelo empreendimento. Do volume total oriundo da escavação, a parte considerada apropriada para reaterro, a critério da Fiscalização, deverá ser reaproveitada, sendo que neste caso, a remuneração destes serviços será considerada como aterro sem aquisição de material.

• Lastro de Areia

O lastro de areia deverá ser executado no assentamento da pedra portuguesa, com espessura mínima de 10cm, de acordo com a orientação da fiscalização.

FUNDAÇÕES

• Condições Gerais

Qualquer ocorrência que impossibilite a execução das fundações conforme as condições e exigências previstas, deverá ser comunicada, imediatamente, à Fiscalização, através de registro no Livro de Ocorrências da Obra. Somente após a correspondente aprovação, por escrito, da Fiscalização, também devidamente registrada neste Livro de Ocorrências, poderão, então, ser solicitadas e sugeridas as eventuais modificações das fundações. Estas modificações só serão adotadas e introduzidas após a necessária consulta ao técnico responsável pelo empreendimento. É de competência do Contratado a realização dos serviços de rebaixamento de lençol d'água e de esgotamento das águas superficiais que se tornem necessários durante a evolução da execução dos serviços e obras contratadas, sejam eles já previstos na Planilha Orçamentária ou devidamente autorizados pela Fiscalização.

• Alvenaria de Embasamento de Pedra Argamassada

Este tipo de estrutura é constituído de pedras graníticas íntegras, de texturas uniformes, limpas e isentas de crostas, em tamanhos irregulares e dimensões mínimas de 30cm x 20cm x 10cm. Estas pedras serão previamente molhadas e assentes com argamassa de cimento e areia média ou grossa no traço 1:4. Deverão formar um volume maciço, sem vazios com espessura mínima de 30cm e profundidade mínima de 40cm, ou então, conforme orientação da fiscalização. Observar projeto de cálculo estrutural.

• Alvenaria de Embasamento de Tijolo Furado

A alvenaria de embasamento (baldrame) será executada em tijolos furados de 20cm de largura e 20cm de altura, assentes com a utilização de argamassa de cimento e areia média, no traço de 1:5, salvo indicação em contrário existente nas Especificações Particulares ou outra indicação específica no Projeto. Os tijolos deverão ser previamente molhados, devendo se apresentar úmidos por ocasião de seu assentamento e as correspondentes juntas de argamassa




Francisco Diego Araújo Sousa
Engenheiro Civil
CREA/CE: 52.710-D

DS SOLUÇÕES EM ENGENHARIA

Rua Três de Novembro, nº34 Sala 01 – CEP: 62.1500-000 Santana do Acaraú
Estado do Ceará Fone: (88) 9.9632-3394 – CNPJ nº 24.669.607/0001-27
E-mail: dsolucoesemengenharia@outlook.com



PREFEITURA MUNICIPAL DE SANTANA DO ACARAU-CE
SECRETARIA DE INFRAESTRUTURA SEINFRA
ESPECIFICAÇÕES TÉCNICAS
CONTRATAÇÃO DOS SERVIÇOS DE CONSTRUÇÃO DE RESERVATÓRIOS E POÇOS EM DIVERSAS
LOCALIDADES DO MUNICÍPIO DE SANTANA DO ACARAU-CE
OUTUBRO DE 2022



não excederão 1,5cm, de espessura. Deverão ser previstas e executadas as amarrações de fiadas e de cantos. Observar projeto de cálculo estrutural.

- **Execução de Forma**

As formas serão utilizadas para a concretagem das fundações, vergas, vigas e pilares. Para a fabricação das formas, deverão ser evitadas as peças de madeira que eventualmente possuam qualquer elemento que interfira na qualidade de acabamento da peça de concreto armado, tais como, fissuras, madeira verde, frestas, nós, e também qualquer defeito de vedação ou outro qualquer detalhe que permita o vazamento de nata de concreto. Os elementos de caixa d'água, rebaixos, e junção de peças de grande altura deverão ter seus escoramentos analisados com cuidado, por parte do Contratado, pois que somente a ele cabe a responsabilidade pelos danos causados por deficiência dos referidos escoramentos.

- **Armaduras**

O posicionamento e o tipo das armaduras de aço ou terragem aplicadas devem obedecer rigorosamente aos detalhes contidos no projeto estrutural, sobre indicações como: resistência (tipo de aço), espaçamentos, comprimentos, comprimentos das dobras, etc... Observar projeto de cálculo estrutural.

- **Fundações em Concreto**

As fundações diretas em concreto deverão ser de concreto simples $f_{ck} = 15 \text{ MPa}$, obedecendo-se à orientação da fiscalização, por orientação da Fiscalização. Os blocos de fundação serão constituídos de concreto simples, no traço 1:3: 6 (cimento, areia e brita), em cuja massa, por ocasião do lançamento nas formas, será incorporada quantidade de pedras de mão, que não ultrapasse a trinta por cento do volume total do bloco. Estas pedras devem ficar totalmente imersas e envolvidas pela massa de concreto simples. Os blocos apoiar-se-ão sobre um colchão de areia grossa apilado, com malho de no mínimo 30kg. As fundações em concreto serão executadas sobre uma camada prévia de concreto de regularização (concreto simples), no traço 1:4: 8 (cimento, areia e brita), com espessura de, no mínimo, cinco centímetros ou outra que for determinada pela Fiscalização.

- **Concreto Pré-Moldado**

Este tipo de concreto somente terá seu emprego admitido no caso da execução das lajes volterranas no forro. Na eventual utilização de outras peças, somente após autorização da Fiscalização. A Fiscalização fará também a observação, inspeção e seleção do material recebido ou produzido no Canteiro.

- **Concretagem**

A execução em concreto armado obedecerá rigorosamente ao preceituado no Projeto Estrutural, incluindo seus detalhes, modelos, quadro de ferragem, f_{ck} , fator água cimento,




Francisco Diego Araújo Souza
Engenheiro Civil
CREA/CE: 52.710-0

DS SOLUÇÕES EM ENGENHARIA

Rua Três de Novembro, nº34 Sala 01 – CEP: 62.1500-000 Santana do Acaraú
Estado do Ceará Fone: (88) 9.9632-3394 – CNPJ nº 24.669.607/0001-27
E-mail: dsolucoesemengenharia@outlook.com



fyk, etc. Em hipótese alguma será admitida concretagem sem argamassa produzida em betoneira, bem como o seu lançamento sem vibração mecânica.

A concretagem subsequente somente poderá ser executada depois de decorridos, no mínimo, 5 (cinco) dias de duração da cura dos elementos das fundações. Seu início será condicionado a autorização expressa da Fiscalização, por escrito e registrada no Livro de Ocorrências, ocasião em que esta última deve, obrigatoriamente, estar presente. O traço do concreto será de 1:3:3 (cimento, brita 2, e areia grossa peneirada), salvo Especificação em contrário. Os materiais usados no preparo e dosagem do concreto, devem ser de boa qualidade, aprovados, previamente e por escrito pela Fiscalização.

PAREDES

• Alvenaria de Elevação

Os tijolos devem ser de 1ª qualidade assentados com argamassa de cimento e areia média, no traço 1:5 ou outro definido em projeto. Para alvenaria em tijolos maciços comuns, os mesmos serão assentados com argamassa com este mesmo traço. É vedada colocação de tijolos com os furos voltados no sentido da espessura da parede.

Serão executadas obedecendo à localização, dimensões e alinhamentos indicados no projeto arquitetônico. As espessuras referem-se às paredes depois revestidas. Caso as dimensões dos tijolos condicionem a pequenas alterações da espessura, variações da ordem de 1,5 cm podem ser admitidas, com autorização escrita da FISCALIZAÇÃO. As alvenarias de tijolos comuns serão executadas com tijolos cerâmicos furados, de primeira qualidade, dimensões 10 cm x 20 cm x 20cm, rejuntados com argamassa do tipo A3, A4, A5 ou A6.

Os tijolos serão molhados antes da colocação e assentados formando fiadas perfeitamente niveladas, apumadas e alinhadas, com juntas de no máximo 2cm (dois) centímetros de espessura, formando linhas horizontais contínuas e verticais descontínuas, rebaixadas com a ponta da colher para que o reboco possa aderir fortemente. Não será permitida a colocação de tijolos com os furos voltados no sentido da espessura da parede, nem o emprego de tijolos de padrões diferentes num mesmo pano de alvenaria. Para a fixação de esquadrias e rodapés de madeira serão empregados tacos de madeira de lei, embutidos em creosoto quente. O creosoto deve estar a 95 graus centígrados e o tempo a imersão será de cerca de 90 minutos. Tanto para guarnições das esquadrias como para os rodapés, o espaçamento dos tacos será de 80 cm, no máximo. Todas as saliências superiores a 4,0 cm deverão ser constituídas com a própria alvenaria, não ser permitindo sua execução exclusivamente com argamassa.




Francisco Dilgo Araújo Sousa
Engenheiro Civil
CREA/CE: 52.710-D

DS SOLUÇÕES EM ENGENHARIA

Rua Três de Novembro, nº34 Sala 01 – CEP: 62.1500-000 Santana do Acaraú
Estado do Ceará Fone: (88) 9.9632-3394 – CNPJ nº 24.669.607/0001-27
E-mail: dsolucoesemengenharia@outlook.com



PREFEITURA MUNICIPAL DE SANTANA DO ACARAÚ-CE

SECRETARIA DE INFRAESTRUTURA SEINFRA

ESPECIFICAÇÕES TÉCNICAS

CONTRATAÇÃO DOS SERVIÇOS DE CONSTRUÇÃO DE RESERVATÓRIOS E POÇOS EM DIVERSAS LOCALIDADES DO MUNICÍPIO DE SANTANA DO ACARAÚ-CE

OUTUBRO DE 2022




As tubulações embutidas em paredes serão envoltas em argamassa A11 ou A12. Todos os vãos de portas e janelas levarão vergas de concreto. Para vãos superiores a 1,50m, solicitar detalhes à FISCALIZAÇÃO.

Os painéis de alvenaria do prédio serão erguidos em bloco cerâmico furado, nas dimensões nominais de 09x19x19 cm, classe 10 (resistência mínima à compressão na área bruta igual a 1,0 MPa), recomendando-se o uso de argamassa no traço 1:2:8 (cimento : cal hidratada : areia sem peneirar), com juntas de 12 mm de espessura, obtendo-se ao final, parede com 10 cm de espessura (desconsiderando futuros revestimentos).

• Conexões e interfaces com os demais elementos construtivos:

O encontro da alvenaria com as vigas superiores (encunhamento) deve ser feito com tijolos cerâmicos maciços, levemente inclinados (conforme figura abaixo), somente uma semana após a execução da alvenaria.



Normas Técnicas relacionadas:

- ABNT NBR 7170, Tijolo maciço cerâmico para alvenaria ;
- ABNT NBR 8041, Tijolo maciço para alvenaria – Forma e dimensões – Padronização ;
- ABNT NBR 8545, Execução de alvenaria sem função estrutural de tijolos e blocos cerâmicos;
- ABNT NBR 15270-1, Componentes cerâmicos - Parte 1: Blocos cerâmicos para alvenaria de vedação - Terminologia e requisitos ;

ESQUADRIAS

Todos os trabalhos de serralheria, como portas serão executados com precisão de cortes e ajustes e de acordo com os respectivos desenhos de detalhes e as especificações próprias, além das presentes normas, no que couber. O material empregado será de boa qualidade, sem defeito de fabricação ou falhas de laminação. Caberá ao construtor inteira responsabilidade pelo




Francisco Dilgo Araújo Sousa
Engenheiro Civil
CREA/CE: 52.712/0

DS SOLUÇÕES EM ENGENHARIA

Rua Três de Novembro, nº34 Sala 01 – CEP: 62.1500-000 Santana do Acaraú
Estado do Ceará Fone: (88) 9.9632-3394 – CNPJ nº 24.609.607/0001-27
E-mail: dsolucoesemengenharia@outlook.com



PREFEITURA MUNICIPAL DE SANTANA DO ACARAU-CE

SECRETARIA DE INFRAESTRUTURA SEINFRA

ESPECIFICAÇÕES TÉCNICAS

CONTRATAÇÃO DOS SERVIÇOS DE CONSTRUÇÃO DE RESERVATÓRIOS E POÇOS EM DIVERSAS

LOCALIDADES DO MUNICÍPIO DE SANTANA DO ACARAU-CE

OUTUBRO DE 2022



prumo e nível das serralherias e pelo funcionamento perfeito após a fixação definitiva. Os chumbadores serão solidamente fixados à alvenaria ou ao concreto com argamassa 1:3 de cimento e areia a qual será firmemente socada nos respectivos furos. As juntas entre quadros ou marcos e a alvenaria ou concreto serão cuidadosamente tomadas com calafetador.

• Esquadrias Metálicas

A fixação das esquadrias (portões e grades) será executada com chumbadores metálicos do tipo "rabo de andorinha", fixados na alvenaria com argamassa 1:3 de cimento e areia grossa, e espaçados de aproximadamente 60cm, sendo 2 (dois) o número mínimo de fixação de cada lado.

As esquadrias de ferro, antes de sua colocação, receberão tratamento antiferrugem, através de pintura com produtos recomendados para esta finalidade, e terá como acabamento final pintura em tinta esmalte aplicada em três demãos.

Na fabricação de grades de ferro ou de aço comum serão empregados perfis singelos, do tipo barra chata, quadrada ou redonda. Para os demais tipos de esquadrias serão usados perfilados, dobrados a frio, fabricados com chapas de aço, de espessura mínima de 2mm.

As esquadrias em alumínio deverão ser montadas de forma a apresentar perfeita vedação e estanqueidade após instalação. Sua localização

PISOS

O contra piso na calçada de proteção em todos os Ambientes do pavimento térreo será executado uma camada de concreto simples $F_{ck}=13,5\text{Mpa}$ (cimento, areia e brita) com espessura de 5 (cinco) cm. Será executado somente após o aterro estar devidamente nivelado e apiloado e depois de colocadas as canalizações que passam por baixo do piso. Este tipo de piso morto será usado em todo o prédio, inclusive calçada. Após o contra piso será executada a regularização do mesmo com espessura de 3,0cm, essa regularização será com argamassa de cimento e areia traço 1:3.

• Lastro de Concreto

Deverá ser executado após colocação tubos e conexões; Terá traço 1:4: 6 (cimento, areia grossa e brita 2), com espessura de 6,00 cm (seis centímetros). Caso as condições do local e do terreno determinem espessura superior a mínima, a execução do excedente só poderá ser




Francisco Dilgo Araújo Souza
Engenheiro Civil
CREA/CE: 52.710-D

DS SOLUÇÕES EM ENGENHARIA

Rua Três de Novembro, nº34 Sala 01 – CEP: 62.1500-000 Santana do Acaraú
Estado do Ceará Fone: (88) 9.9632-3394 – CNPJ nº 24.669.607/0001-27
E-mail: dsolucoesemengenharia@outlook.com



iniciada após autorização, por escrito, da Fiscalização, através de registro no Livro de Ocorrências da obra.

REVESTIMENTO

Antes de iniciado qualquer serviço de revestimento, deverão ser testadas as canalizações, à pressão recomendada para cada caso. As superfícies a revestir deverão ser limpas e molhadas abundantemente com jato de mangueira. A limpeza deverá eliminar gorduras, vestígios orgânicos e outras impurezas que possam acarretar futuros desprendimentos.

Os revestimentos deverão apresentar parâmetros perfeitamente desempenados, apumados, nivelados e com as arestas vivas. Quando a quantidade de argamassa a manipular for insuficiente para justificar mescla mecânica, será permitido o amassamento manual. O amassamento manual será feito de acordo com as circunstâncias e recursos do canteiro da obra, em masseiras, tabuleiros, estrados ou superfícies planas, impermeáveis e resistentes.

Serão preparadas quantidades de argamassa na medida das necessidades dos serviços a executar em cada etapa, de maneira a ser evitado o início do endurecimento antes do seu emprego. As argamassas contendo cimento deverão ser usadas dentro de 2 horas e 30 minutos, a contar do primeiro contato do cimento com a água.

Será rejeitada e inutilizada toda argamassa que apresentar vestígio de endurecimento, sendo expressamente vedado tornar a amassá-la. A argamassa retirada ou caída das alvenarias e revestimentos em execução não poderá ser novamente empregada. Jamais será admitida a mescla de cimento Portland e gesso, dada a incompatibilidade química desses materiais.

• Chapisco

Após a limpeza, as superfícies a revestir receberão o chapisco em camada irregular e descontínua de argamassa de cimento e areia grossa no traço 1:3 - espessura 5,0mm. O chapisco comum será executado com argamassa, empregando-se areia grossa, ou seja, a que passa na peneira de 4,8 mm e fica retida na peneira de 2,4 mm, com o diâmetro máximo de 4,8 mm.

• Reboco

Após o chapisco, a parede será rebocada com argamassa de cal hidratada e areia sem peneiramento, no traço 1:7 - espessura 5,0mm.




Francisco Dilgo Araújo Souza
Engenheiro Civil
CREA/CE: 52.710-D

DS SOLUÇÕES EM ENGENHARIA

Rua Três de Novembro, nº34 Sala 01 – CEP: 62.1500-000 Santana do Acaraú
Estado do Ceará Fone: (88) 9.9632-3394 – CNPJ nº 24.669.607/0001-27
E-mail: dsolucoesemengenharia@outlook.com



PREFEITURA MUNICIPAL DE SANTANA DO ACARAÚ-CE

SECRETARIA DE INFRAESTRUTURA SEINFRA

ESPECIFICAÇÕES TÉCNICAS

CONTRATAÇÃO DOS SERVIÇOS DE CONSTRUÇÃO DE RESERVATÓRIOS E POÇOS EM DIVERSAS

LOCALIDADES DO MUNICÍPIO DE SANTANA DO ACARAÚ-CE

OUTUBRO DE 2022



Antes da execução dos rebocos, serão colocados todos os peitoris e marcos. Os alisares e rodapés serão colocados posteriormente. Não se fará aplicação de reboco externo em dias de chuva. Em dias muito quentes, os rebocos executados naquele dia serão molhados ao fim do dia.

PINTURA

A execução dos serviços de Pintura obedecerá ao disposto nas normas da ABNT atinentes ao assunto, particularmente às seguintes:

NBR 11702/92: Tintas para Edificações Não-Industriais - Classificação; NBR 12.554/92: Tintas para Edificações Não-Industriais – Terminologia e NBR 13.245/95: Execução de Pinturas em Edificações Não-Industriais.

Todas as superfícies a serem pintadas deverão estar coesas, limpas, secas, sem poeira, gordura, sabão ou mofo. Cada demão só poderá ser aplicada quando a precedente estiver seca. Todas as superfícies a pintar deverão estar secas, serão cuidadosamente limpas, retocadas e preparadas para o tipo de pintura a que se destinam. A eliminação de poeira deverá ser completa, tomando-se precauções especiais contra o levantamento de pó durante os trabalhos, até que as tintas sequem inteiramente. Para reduzir a porosidade e uniformizar as superfícies, melhorar a textura e facilitar a adesão da tinta de acabamento serão usados fundos, massas e condicionadores,

• Normas Gerais para Pinturas

Serão obedecidas as recomendações que seguem na aplicação de serviços de pintura em substratos de madeira, aço, ferro, paredes, rebocos, etc.:

1. Cada demão será aplicada quando a precedente estiver devidamente seca o que evitará enrugamento e escorrimentos. Igual cuidado deverá ser tomado entre demão de tinta e de massa.
2. Integrar a superfície atual ao acabamento que se deseja adquirir.
3. Eliminar pó, óleo, graxa, fungos, algas, bolor, eflorescência, e materiais soltos.
4. Eliminar manchas de gordura com a utilização de uma solução de detergente e água. Enxugar e deixar secar.
5. Eliminar mofo, lavando a superfície com uma solução de água sanitária comum e água. Enxugar e deixar secar.
6. Eliminar umidade interna corrigindo a causa do vazamento
7. Eliminar a caliação, se houver, com escovas de aço.
8. Eliminar pequenas fissuras e furos de pregos com massa de reboco.
9. Eliminar com espátula, partes soltas ou crostas de tinta velha.




Francisco Diego Araújo Souza
Engenheiro Civil
CREA/CE: 52.710-0

DS SOLUÇÕES EM ENGENHARIA

Rua Três de Novembro, nº34 Sala 01 – CEP: 62.1500-000 Santana do Acaraú
Estado do Ceará Fone: (88) 9.9632-3394 – CNPJ nº 24.669.607/0001-27
E-mail: dsolucoesemengenharia@gmail.com



PREFEITURA MUNICIPAL DE SANTANA DO ACARAÚ-CE

SECRETARIA DE INFRAESTRUTURA SEINFRA

ESPECIFICAÇÕES TÉCNICAS

CONTRATAÇÃO DOS SERVIÇOS DE CONSTRUÇÃO DE RESERVATÓRIOS E POÇOS EM DIVERSAS LOCALIDADES DO MUNICÍPIO DE SANTANA DO ACARAÚ-CE

OUTUBRO DE 2022



10. Para esquadrias de madeira, eliminar as imperfeições com lixa específica para este trabalho.
11. Toda a superfície pintada deverá apresentar, depois de pronta, textura, tonalidade e brilho uniformes.

- **Tinta a Óleo ou Esmalte sobre Ferro**

Este trabalho é executado conforme a seguinte seqüência: primeiramente lixar as peças, remover o pó aplicar uma ou duas demãos de tinta a base de zarcão ou outro elemento oxidante, para imunização da ferrugem depois aplicando a tinta em 02 (duas) demãos.

- **Tinta Mineral em Pó**

Sua aplicação, com utilização de broxa far-se-á nas superfícies de alvenaria e argamassa. Serão aplicadas, no mínimo, três demãos. Tintas a base d'água, do tipo hidrator ou similar, serão preparadas por diluição, conforme prescrição do fabricante. Os locais indicados no Projeto deverão receber pintura de forma a proporcionar um acabamento com perfeita homogeneidade.

Letreiro

Deverá ser executado de acordo com orientação da Fiscalização.

- **Logomarca da Prefeitura**

Deverá ser executado de acordo com orientação da Fiscalização.

- **Demarcação de Quadra**

Deverá ser executada a demarcação da quadra, utilizando-se tinta acrílica de acordo com a orientação da fiscalização.

- **Caiação em Meio Fio**

Deverá ser executada com brocha, serão aplicadas no mínimo duas demãos demãos.

INSTALAÇÕES ELÉTRICAS

O material para instalação elétrica satisfará as normas específicas da ABNT. A execução das instalações só poderá ser executada por profissionais devidamente habilitados. As instalações elétricas serão consideradas concluídas e conseqüentemente aceitas, quando entregues, testadas e em perfeitas condições de funcionamento, assim como ligadas as redes locais, com aprovação por escrito pela fiscalização através de registro no Livro de Ocorrências.

As luminárias, fotocélulas, arandelas, postes, obedecerão às especificações e posicionamento previsto pela fiscalização. Emendas de fios e cabos serão executadas com conectores apropriados e guarnecidas com fitas isolantes idealmente recomendadas para cada




Francisco Diego Araújo Souto
Engenheiro Civil
CREA/CE: 52.710-D

DS SOLUÇÕES EM ENGENHARIA

Rua Três de Novembro, nº34 Sala 01 – CEP: 62.1500-000 Santana do Acaraú
Estado do Ceará Fone: (88) 9.9632-3394 – CNPJ nº 24.669.607/0001-27
E-mail: dsolucoesemengenharia@outlook.com



PREFEITURA MUNICIPAL DE SANTANA DO ACARAÚ-CE

SECRETARIA DE INFRAESTRUTURA SEINFRA

ESPECIFICAÇÕES TÉCNICAS

CONTRATAÇÃO DOS SERVIÇOS DE CONSTRUÇÃO DE RESERVATÓRIOS E POÇOS EM DIVERSAS

LOCALIDADES DO MUNICÍPIO DE SANTANA DO ACARAÚ-CE

OUTUBRO DE 2022



tipo de isolamento, não se admitindo fios desencapados. Essas emendas só poderão ser feitas em caixas de passagem. Os postes serão pintados com pintura de proteção anticorrosiva.

Os eletrodutos e conexões serão de PVC rascáveis em toda instalação, salvo indicação contrária constante de Projeto de Instalações Elétricas. As caixas metálicas recebendo tratamento antioxidante ou plástico, e as luminárias obedecerão às especificações e posicionamento previstos em Projetos.

Os quadros de distribuição de luz serão de chapa de aço, com pintura de proteção anticorrosiva, equipados com chave apropriada, e eventualmente, outros dispositivos de controle de proteção. As portas dos quadros serão protegidas por um painel de chapa, com pintura de proteção anticorrosiva, com pontos vazados e outros detalhes para a passagem de alavancas. As partes metálicas não energizadas deverão ser aterradas.

Toda instalação elétrica deverá estar dentro das normas e especificações da ABNT e COELCE na área a ser reformada e/ou construída.

A instalação elétrica do prédio, em caso de reforma, deverá ser revista para que eventuais problemas sejam solucionados. Serão instalados no prédio os itens constantes no orçamento anexo e todo material utilizado deverá ser rigorosamente adequado para a finalidade em vista e que satisfaçam às normas da ABNT que lhes sejam aplicadas.

• Normas Gerais

O material para instalação elétrica satisfará as normas específicas da ABNT. A execução das instalações só poderá ser executada por profissionais devidamente habilitados.

As instalações elétricas serão consideradas concluídas e conseqüentemente aceitas, quando entregues, testadas e em perfeitas condições de funcionamento, assim como ligadas às redes locais, com aprovação por escrito pela fiscalização através de registro no Livro de Ocorrências.

As luminárias, fotocélulas, arandelas, postes, obedecerão às especificações e posicionamento previstos pela fiscalização. Emendas de fios e cabos serão executado com conectores apropriados e guarnecido com fitas isolantes idealmente recomendadas para cada tipo de isolamento, não se admitindo fios desencapados. Essas emendas só poderão ser feitas em caixas de passagem. Os postes serão pintados com pintura de proteção anticorrosiva.




Francisco Diego Araújo Sousa
Engenheiro Civil
CREA/CE: 52.710-0

DS SOLUÇÕES EM ENGENHARIA

Rua Três de Novembro, nº34 Sala 01 – CEP: 62.1500-000 Santana do Acaraú
Estado do Ceará Fone: (88) 9.9632-3394 – CNPJ nº 24.669.607/0001-27
E-mail: dsolucoesemengenharia@outlook.com



PREFEITURA MUNICIPAL DE SANTANA DO ACARAÚ-CE
SECRETARIA DE INFRAESTRUTURA SEINFRA
ESPECIFICAÇÕES TÉCNICAS
CONTRATAÇÃO DOS SERVIÇOS DE CONSTRUÇÃO DE RESERVATÓRIOS E POÇOS EM DIVERSAS
LOCALIDADES DO MUNICÍPIO DE SANTANA DO ACARAÚ-CE
OUTUBRO DE 2022



Os eletrodutos e conexões serão de PVC rosçáveis em toda instalação, salvo indicação contrária constante do Projeto de Instalações Elétricas. As caixas metálicas recebendo tratamento antioxidante ou plásticas, e as luminárias obedecerão às especificações e posicionamento previstos em Projeto.

Os quadros de distribuição de luz serão de chapa de aço, com pintura de proteção anticorrosiva, equipados com chave apropriada, e eventualmente, outros dispositivos de controle de proteção. As portas dos quadros serão protegidas por um painel de chapa, com pintura de proteção anticorrosiva, com pontos vazados e outros detalhes para a passagem de alavancas. As partes metálicas não energizadas deverão ser aterradas.

A entrada do cabeamento elétrico será de acordo com norma da Coelce (NT-001/2001). As instalações elétricas devem ser executadas respeitando os padrões de qualidade e segurança estabelecidos nas normas brasileiras (NBR-5410) e não devem ser alteradas sem prévia autorização do engenheiro projetista responsável.

Os eletrodutos devem ser cortados a serra e as bordas aparelhadas com lima para remover possíveis rebarbas, não se admite executar na obra curva à fogo, sendo necessária a colocação de curvas pré-moldadas.


As conexões de eletrodutos, as caixas e quadros deverão ser feitas com roscas, buchas e arruelas e de tubos com luvas. Para a enfição dos eletrodutos, as caixas e quadros, deverão ser feitas com roscas, buchas e arruelas e de tubos com luvas.

Para a enfição dos fios e cabos, as caixas e eletrodutos deverão estar limpas. Para a lubrificação das enfições, só poderá ser utilizado talco ou parafina.

Todas as emendas em condutores até 4mm serão executados diretamente, as bitolas superiores deverão ser feitas com conectores de pressão, montados com ferramenta adequada, deverão ainda ser isolados com fita isolante.

Para segurança da utilização das instalações, deverão ser executados testes de isolamento em todos os circuitos, as medidas devem estar acima de 0,25 megaohms. Os testes devem ser executados entre condutores vivos tomados dois a dois e antes da conexão dos equipamentos de utilização, testes realizados em corrente contínua.

Os equipamentos e/ou materiais deverão obedecer às últimas edições das normas vigentes da ANBT e concessionária de energia elétrica local.




Francisco Diego Araújo Sousa
Engenheiro Civil
CREA/CE: 52.710-D

DS SOLUÇÕES EM ENGENHARIA
Rua Três de Novembro, nº34 Sala 01 – CEP: 62.1500-000 Santana do Acaraú
Estado do Ceará Fone: (88) 9.9632-3394 – CNPJ nº 24.669.607/0001-27
E-mail: dsolucoesemengenharia@outlook.com



PREFEITURA MUNICIPAL DE SANTANA DO ACARAÚ-CE

SECRETARIA DE INFRAESTRUTURA SEINFRA

ESPECIFICAÇÕES TÉCNICAS

CONTRATAÇÃO DOS SERVIÇOS DE CONSTRUÇÃO DE RESERVATÓRIOS E POÇOS EM DIVERSAS

LOCALIDADES DO MUNICÍPIO DE SANTANA DO ACARAÚ-CE

OUTUBRO DE 2022



Os quadros deverão atender aos seguintes requisitos:


- De embutir, em PVC tipo FAB: Tigre, Steck ou Siemens, com tampa acrílica e proteção para contatos acidentais;
- Deverá haver barramento em fases, terra e neutro, dotados de furos;
- Os disjuntores deverão atender as normas NBR IEC 947-2 e NBR IEC 898, com capacidade de ruptura mínima de 5Ka.

Os cabos alimentadores deverão ser de cobre, tempera mole, classe de isolamento 0,6/1kv, com isolamento termoplástica de cloreto de polivinila (PVC), com temperatura limite de 70° em regime, com cobertura protetora de cloreto de polivinila (PVC).

Os condutores dos circuitos terminais deverão ser do tipo pirastic, antichama, classe de isolamento 750V, com isolamento termoplástica de cloreto de polivinila (PVC), com temperatura limite de 70° em regime.

Tabela 6.2.6.1.1 da NBR 5410 – Instalação Elétricas de Baixa Tensão

TIPO DE LINHA		UTILIZAÇÃO DO CIRCUITO	SEÇÃO MÍNIMA DO CONDUTOR MM ² - MATERIAL
Instalação fixa em geral	Condutores e cabos isolados	Circuito de iluminação	1,5 Cu - 16 Al
		(Circuito de força 2)	2,5 Cu - 16 Al
		Circuito de sinalização e circuitos de controle	0,5 Cu ³⁾
	Condutores nus	Circuitos de força	10 Cu - 16 Al
Circuitos de sinalização e circuitos de controle		4 Cu	
Linhas flexíveis com cabos isolados	Para um equipamento específico	Como especificar na norma do equipamento	
	Para qualquer outra aplicação	0,75 Cu ⁴⁾	
	Circuitos e extra baixa tensão para aplicações especiais	0,75 Cu	
1) Seções mínimas ditadas por razões mecânicas			
2) Os circuitos de tomadas de corrente são considerados circuitos de força			
3) Em circuitos de sinalização e controle destinados a equipamento eletrônicos é admitida uma seção mínima de 0,1 mm ²			
4) Em cabos multipolares flexíveis contendo sete ou mais veias são admitidas uma seção mínima de 0,1 mm ² .			
TIPO DE FIO		COR (*)	




Francisco Eliete Araújo Sousa
Engenheiro Civil
CREA/CE: 52.710-D

DS SOLUÇÕES EM ENGENHARIA

Rua Três de Novembro, nº34 Sala 01 – CEP: 62.1500-000 Santana do Acaraú

Estado do Ceará Fone: (88) 9.9632-3304 – CNPJ nº 24.669.607/0001-27

E-mail: ds@solucoesemengenharia.com



PREFEITURA MUNICIPAL DE SANTANA DO ACARAÚ-CE

SECRETARIA DE INFRAESTRUTURA SEINFRA

ESPECIFICAÇÕES TÉCNICAS

CONTRATAÇÃO DOS SERVIÇOS DE CONSTRUÇÃO DE RESERVATÓRIOS E POÇOS EM DIVERSAS

LOCALIDADES DO MUNICÍPIO DE SANTANA DO ACARAÚ-CE

OUTUBRO DE 2022



Condutor neutro	Azul-claro			
Condutor de proteção elétrica	Verde e amarelo ou verde			
Condutor de aterramento	Verde			
Condutor fase	Vermelho, branco ou preto			

(*) Cores estabelecidas pela Associação Brasileira de Normas Técnicas – ABNT

A seção mínima dos condutores de potência e iluminação será de 2,5mm² mesmo que seja por norma admitida seção inferior.

Não serão admitidos condutores fixos aparentes.

Qualquer isolamento de emendas de condutores deverá ser feito com fita isolante.

Todos os circuitos deverão ser identificados com anilhas.

Todos os eletrodutos (energia e telefonia/TV) devem ser de PVC rígido roscável, diâmetro mínimo 20mm (3/4"), salvo indicação contrária.

Todas as derivações e terminações devem ficar em quadros ou caixas de passagem, com tampa fixada com parafusos do tipo imperdíveis.

Toda a tubulação sem fiação (seca) deverá ter em seu interior um arame guia para passagem futura de cabos.

As tomadas deverão seguir o seguinte padrão:

- Uso geral serão do tipo universal 2P+T (cor preta);
- Computadores serão do tipo pinos chatos 2P+T (cor vermelha).

Todas as luminárias para lâmpadas de descarga (fluorescente ou outras) devem ter reatores eletrônicos compensados com capacitor de forma a assegurar um fator de potência do conjunto igual ou superior a 0.92 deverão estar conectados com terminal aparafusado e instalados sobre base de material incombustível.

Para a ligação das luminárias, utilizam-se cabos tipo PP (3 x 1,5mm²) e não podem ter contato com qualquer superfície combustível.

Todas as luminárias deverão ser metálicas, ligadas ao fio terra, não se admitindo em nenhuma hipótese luminárias de madeira ou qualquer outro material combustível.




Francisco Dilgo Araújo Sousa
Engenheiro Civil
CREA/CE: 52.710-D

DS SOLUÇÕES EM ENGENHARIA

Rua Três de Novembro, nº34 Sala 01 – CEP: 62.1500-000 Santana do Acaraú

Estado do Ceará Fone: (88) 9.9632-3394 – CNPJ nº 24.669.607/0001-27

E-mail: dsolucoesemengenharia@outlook.com



PREFEITURA MUNICIPAL DE SANTANA DO ACARAÚ-CE

SECRETARIA DE INFRAESTRUTURA SEINFRA

ESPECIFICAÇÕES TÉCNICAS

CONTRATAÇÃO DOS SERVIÇOS DE CONSTRUÇÃO DE RESERVATÓRIOS E POÇOS EM DIVERSAS

LOCALIDADES DO MUNICÍPIO DE SANTANA DO ACARAÚ-CE

OUTUBRO DE 2022



Os modelos das tomadas, interruptores e luminárias deverão seguir especificação do arquiteto.

Nenhum componente das instalações elétricas, inclusive luminárias, soquetes, tomadas e interruptores, poderão ser fixado em madeira ou outro material combustível, se necessário, a madeira ou o material deverá ser forrado com chapa metálica devidamente aterrada, posteriormente, aplicados os componentes.

Todos os pontos metálicos deverão ser aterrados ao condutor de proteção.

Fiação não dimensionada = ver indicação no quadro de cargas.

Eletroduto não cotado = $\varnothing 3/4"$.

Cada circuito deve ter o seu condutor terra (deve também ser anilhado com o N° do circuito).

Sugestão para tomadas e interruptores (PIAL Plus Fab.: PIAL)

Sugestão para luminárias (conforme especificação do projeto específico de luminotécnico).

Para maior esclarecimento e plena execução da obra a equipe de fiscalização poderá fornecer memorial contendo os tipos e modelos referência das luminárias, o que deverá ser registrado no livro de Ocorrências de obra.

Quadro de Distribuição

Deverá ser executado um quadro de distribuição de energia para força e iluminação, com proteção dos circuitos por disjuntores e fio terra. O quadro existente deverá ser substituído pelo dimensionado em projeto.

Nos quadros de distribuição devem ser previsto espaços de reserva para ampliações futuras, com base no número de circuitos com que o condutor for efetivamente.

O quadro de distribuição deve ser instalado e ser provido de identificação do lado externo, legível e não facilmente removível.

Os quadros de distribuição devem ser entregues com a advertência, orientação da NBR 5410. A advertência pode vir de fábrica ou ser provida no local, antes de a instalação ser entregue aos usuários, e não deve ser facilmente removível.




Francisco Diego Araújo Sousa
Engenheiro Civil
CREA/CE: 52.710-D

DS SOLUÇÕES EM ENGENHARIA

Rua Três de Novembro, nº34 Sala 01 – CEP: 62.1500-000 Santana do Acaraú

Estado do Ceará Fone: (88) 9.9632-3394 – CNPJ nº 24.669.607/0001-27

E-mail: dsolucoesemengenharia@outlook.com



ADVERTÊNCIA

1. Quando um disjuntor ou fusível atua, desligando algum circuito ou a instalação inteira, a causa pode ser uma sobrecarga ou um curto-circuito. Desligamentos freqüentes são sinal de sobrecarga. Por isso, NUNCA troque seus disjuntores ou fusíveis por outro de maior corrente (maior amperagem) simplesmente. Como regra, a troca de um disjuntor ou fusível por outro de maior corrente requer, antes, a troca dos fios e cabos elétricos, por outro de maior seção (bitola).

2. Da mesma forma, NUNCA desative ou remova a chave automática de proteção contra choques elétricos (dispositivo DR), mesmo em caso de desligamento sem causa aparente. Se os desligamentos forem freqüentes e, principalmente, se as tentativas de religar a chave não tiverem êxito, isso significa, muito provavelmente, que a instalação elétrica apresenta anomalias internas, que só podem ser identificados e corrigidos por profissionais qualificados.

RESERVATÓRIO

Estrutura

Toda a estrutura do reservatório será em concreto armado utilizando-se para a execução o sistema de anéis pré-moldados para a torre, complementado com lajes em concreto pré-moldado. O sistema emprega anéis pré-moldados com dimensões adequadas ao volume do reservatório e à altura da torre, conforme projeto. A espessura mínima dos anéis é de 8 cm, com tolerância de ± 5 mm, respeitadas as prescrições da NBR 6118 quanto ao cobrimento da armadura visando a durabilidade da estrutura. Os anéis são sobrepostos a partir da base sobre fundação do tipo radier de forma a garantir a verticalidade da torre.

As lajes intermediárias pré-moldadas devem ser maciças montadas concomitantemente com a evolução da montagem em cada nível previsto no projeto. Fundação a ser executada de acordo com o projeto específico.

Obedecer rigorosamente ao projeto de estrutura do reservatório, ao seus elementos constituintes e às normas da ABNT, particularmente àquelas citadas neste documento. Para os anéis e lajes pré-moldados, o concreto utilizado deve ser da classe C30 ou superior atendido ao disposto na NBR 9062. O fabricante ou construtor deve apresentar amostras representativas da qualidade especificada, a ser aprovada pela Fiscalização e servir de parâmetro de comparação do produto acabado.




Francisco Dilgo Araújo Souza
Engenheiro Civil
CREA/CE: 52.710-D

DS SOLUÇÕES EM ENGENHARIA

Rua Três de Novembro, nº34 Sala 01 – CEP: 62.1500-000 Santana do Acaraú
Estado do Ceará Fone: (88) 9.9632-3394 – CNPJ nº 24.609.607/0001-27
E-mail: dsolucoesemengenharia@outlook.com



PREFEITURA MUNICIPAL DE SANTANA DO ACARAÚ-CE

SECRETARIA DE INFRAESTRUTURA SEINFRA

ESPECIFICAÇÕES TÉCNICAS

CONTRATAÇÃO DOS SERVIÇOS DE CONSTRUÇÃO DE RESERVATÓRIOS E POÇOS EM DIVERSAS

LOCALIDADES DO MUNICÍPIO DE SANTANA DO ACARAÚ-CE

OUTUBRO DE 2022



Os encarregados de produção e de controle de qualidade no desempenho de suas funções deverão atender às Normas pertinentes e dispor, pelo menos, das especificações e procedimentos seguintes:

- a) anéis e lajes: controle das dimensões, transporte e montagem;
- b) armadura: diâmetro dos pinos para dobramento das barras, manuseio, transporte, armazenamento, estado superficial, limpeza e cuidados;
- c) concreto: dosagem, amassamento, consistência, descarga da betoneira, transporte, lançamento, adensamento e cura;
- d) manuseio e armazenagem dos elementos: utilização de cabos, balancins ou outros meios para suspensão dos elementos, pontos de apoio, método de empilhamento, cuidados e segurança contra acidentes.

As aberturas para portas, janelas e outras poderão ser feitas na obra da seguinte forma:

Fazer o corte com 3 cm além da abertura necessária, utilizando serra diamantada, furadeira elétrica, ou similares, sem impacto. É vedado o uso de martelos, rompedores a ar comprimido, marretas e equipamentos de impacto em geral; Recompôr os 3 cm em todo o perímetro com argamassa polimérica, de forma a satisfazer às dimensões das peças a serem fixadas; Após cura da argamassa instalar os batentes, esquadrias ou outros.

Furos para tubulações nas áreas molhadas devem ser feitos com serra-copo e as tubulações fixadas através de flanges rosqueadas e vedadas com juntas elastoméricas ou plásticas. Os furos de saída ou entrada de tubulações devem ser feitos com serra-copo nas áreas secas das paredes.

Fixações de escadas, guarda-corpos e outros devem ser feitas com buchas de fixação em concreto tipo expansão, não de impacto, de modo a não vazar as paredes do reservatório.

Materiais

O concreto deve obedecer, quanto aos seus constituintes à norma NBR 12.654 – “Controle tecnológico de materiais componentes do concreto” e quanto à sua produção e controle, à norma NBR 12.655 – “Concreto – Preparo, Controle e Recebimento”.

O aço deve obedecer aos requisitos das normas NBR 7480, NBR 7481, NBR 7482 e NBR 7483. O concreto e o aço devem obedecer as prescrições da NBR 6118 quanto à sua




Francisco Dilgo Araújo Sousa
Engenheiro Civil
CREA/CE: 52.710-D

DS SOLUÇÕES EM ENGENHARIA

Rua Três de Novembro, nº34 Sala 01 – CEP: 62.1500-000 Santana do Acaraú
Estado do Ceará Fone: (88) 9.9692-3394 – CNPJ nº 24.609.607/0001-27
E-mail: dsolucoesemengenharia@outlook.com



resistência mecânica e demais propriedades físicas e à NBR 14931 quanto à execução. Os anéis e as lajes pré-moldados devem obedecer à NBR 9062 no que for pertinente.

ACABAMENTO

Devem ser eliminadas as rebarbas e partes soltas eventualmente existentes. Devem ser limpas e, eventualmente, lixadas as partes da estrutura externa do reservatório com diferenças sensíveis de coloração.

Todas as tubulações e conexões estão apresentadas, identificadas e quantificadas na peça gráfica específica do reservatório. Os diâmetros e dimensões deverão seguir rigorosamente o projeto. Qualquer divergência entre o projeto e a realidade deverá ser informada ao engenheiro projetista a fim de que a mesma seja sanada corretamente.

TUBULAÇÕES DE ENTRADA

A entrada de água pode ser feita em qualquer posição de altura da cisterna do reservatório. Entretanto, duas posições de entrada prevalecem, a entrada acima do nível de água (entrada livre) e a entrada afogada.

A velocidade de água na tubulação de entrada não pode exceder o dobro da velocidade na adutora ou rede que alimenta o reservatório. No caso de entrada afogada em reservatórios de montante, a tubulação de entrada deve ser dotada de dispositivo destinado a impedir o retorno de água. Quando o reservatório ficar cheio, a entrada deve ser fechada por meio de válvula automática comandada pelo nível do reservatório, como por exemplo, os registros automáticos de entrada.

TUBULAÇÕES DE SAÍDA

A saída de água deve ser adotada de sistema de fechamento por válvula, comporta ou adufa, manobrada por dispositivo situado na parte externa do reservatório. A jusante do sistema de fechamento deve ser previsto dispositivo destinado a permitir a entrada de ar na tubulação.

Para o reservatório elevado, a tubulação de saída encontra-se na laje de fundo, situando-se pouco acima do nível mínimo.

EXTRAVASOR

O reservatório deve ser provido de um extravasor com capacidade para a vazão mínima afluyente. A água de extravasão deve ser coletada por um tubo vertical que descarregue




Francisco Diego Araújo Souza
Engenheiro Civil
CREA/CE: 52.710-D

DS SOLUÇÕES EM ENGENHARIA

Rua Três de Novembro, nº34 Sala 01 – CEP: 62.1500-000 Santana do Acaraú
Estado do Ceará Fone: (88) 9.9632-3394 – CNPJ nº 24.669.607/0001-27
E-mail: dsolucoesemengenharia@outlook.com



PREFEITURA MUNICIPAL DE SANTANA DO ACARAÚ-CE

SECRETARIA DE INFRAESTRUTURA SEINFRA

ESPECIFICAÇÕES TÉCNICAS

CONTRATAÇÃO DOS SERVIÇOS DE CONSTRUÇÃO DE RESERVATÓRIOS E POÇOS EM DIVERSAS

LOCALIDADES DO MUNICÍPIO DE SANTANA DO ACARAÚ-CE

OUTUBRO DE 2022



livremente em uma caixa, e daí encaminhada por conduto livre a um corpo receptor adequado. A folga mínima entre a cobertura do reservatório e o nível máximo atingido pela água em extravasão é de 0,30 m. Deve ser previsto dispositivo limitador ou controlador do nível máximo, para evitar a perda de água pelo extravasor.

VENTILAÇÃO

Devido à oscilação da lâmina d'água é necessária abertura de ventilação para a saída de ar quando a lâmina sobe e a entrada de ar quando a lâmina desce, de modo a evitar os esforços devido ao aumento e diminuição da pressão interna.

A vazão de ar para dimensionamento deve ser igual à máxima vazão de saída de água do reservatório. As ventilações são constituídas por tubos com uma curva, ficando a sua abertura voltada para baixo, protegida por tela fina, de modo a impedir a entrada de insetos, águas de chuva e poeiras.

ACESSO AO RESERVATÓRIO

Os reservatórios devem ter na sua laje de cobertura, aberturas que permitam o fácil acesso ao seu interior, bem como, escadas fixadas nas paredes. A abertura mínima deverá medir 0,60 m X 0,60 m livres.

A escada deverá ser do tipo marinho e ter degraus em barra redonda com distância máxima de 30 cm entre eles. O guarda-corpo da escada e o guarda-corpo superior deverão ser em barra chata, e com distância entre elementos suficiente para garantir a segurança dos utilizadores.

FUNDAÇÕES

O reservatório terá fundação direta do tipo radier, com altura total de 50cm, apoiado diretamente sobre o solo. O solo sobre a fundação deverá ser compactado e o reaterro do contorno da mesma deverá ser executado em camadas sucessivas de no máximo 30cm, sendo cada camada compactada após a sua execução.

IMPERMEABILIZAÇÃO

Para garantir a estanqueidade do reservatório, este deverá ser impermeabilizado com manta asfáltica do tipo armadura de filme de polietileno com espessura de 4 mm.

SISTEMA DE BOMBEAMENTO




Francisco Dêgo Araújo Souza
Engenheiro Civil
CREA/CE: 52.710-D

DS SOLUÇÕES EM ENGENHARIA

Rua Três de Novembro, nº34 Sala 01 – CEP: 62.1500-000 Santana do Acaraú
Estado do Ceará Fone: (88) 9.9632-3394 – CNPJ nº 24.669.607/0001-27
E-mail: dsolucoesemengenharia@outlook.com



PREFEITURA MUNICIPAL DE SANTANA DO ACARAÚ-CE

SECRETARIA DE INFRAESTRUTURA SEINFRA

ESPECIFICAÇÕES TÉCNICAS

CONTRATAÇÃO DOS SERVIÇOS DE CONSTRUÇÃO DE RESERVATÓRIOS E POÇOS EM DIVERSAS

LOCALIDADES DO MUNICÍPIO DE SANTANA DO ACARAÚ-CE

OUTUBRO DE 2022



A elevação da água da cisterna para o reservatório elevado se dará através de um sistema motor-bomba composto por uma bomba do tipo centrífuga com potência igual ou superior a 0,5cv.

O quadro de comando do sistema será instalado no interior do reservatório, entre a cisterna e o reservatório elevado, em uma altura adequada à correta utilização e manutenção

Será prevista automação do sistema de bombeamento através de uma boia de nível no reservatório elevado para o desligamento automático do sistema quando o reservatório estiver cheio.

SERVIÇOS FINAIS

- **Limpeza Geral**

Deverá ser executado de modo a não deixar restos de materiais, equipamentos que prejudiquem o funcionamento do edifício.

- **Disposições Gerais**

1. Após a conclusão dos serviços e antes da entrega da obra será feita uma limpeza geral.
2. Todas as ferragens das esquadrias e metais sanitários serão limpas com utilização de material adequado.
3. Todo entulho será carregado e removido para fora do Canteiro da Obra por conta do Contratado.
4. Todos os respingos e outros excessos de tinta serão removidos com removedor adequado.

- **Metais e Louças sanitárias**

Conforme especificação em projeto arquitetônico todos os metais deverão ser testados no quesito vedação e qualidade de cromo devendo ser de 1º qualidade. Todas as torneiras deverão ser instaladas de forma a possibilitar a plena abertura do registro, conectadas com "mangote" flexível. As louças sanitárias instaladas nos banheiros deverão respeitar as indicações em projeto, caixa acoplada cor branca de 1º qualidade. Os equipamentos sanitários instalados nos banheiros de uso público adaptados para portadores de necessidades especiais deverão ser montados sobre base de alvenaria conforme desenho apresentado resultando em uma altura final de piso a assento igual a 45cm. Todos os banheiros adaptados para uso de portadores de




Francisco Diego Araújo Souza
Engenheiro Civil
CREA/CE: 52.710-D

DS SOLUÇÕES EM ENGENHARIA

Rua Três de Novembro, nº34 Sala 01 – CEP: 62.1500-000 Santana do Acaraú
Estado do Ceará Fone: (88) 9.9632-3394 – CNPJ nº 24.669.607/0001-27
E-mail: dsolucoesemengenharia@outlook.com



PREFEITURA MUNICIPAL DE SANTANA DO ACARAU-CE
SECRETARIA DE INFRAESTRUTURA SEINFRA
ESPECIFICAÇÕES TÉCNICAS
CONTRATAÇÃO DOS SERVIÇOS DE CONSTRUÇÃO DE RESERVATÓRIOS E POÇOS EM DIVERSAS
LOCALIDADES DO MUNICÍPIO DE SANTANA DO ACARAU-CE
OUTUBRO DE 2022



necessidades especiais deverão contar com barras de apoio, montados a 90cm do piso, conforme desenho arquitetônico.

• **Disposições Finais**

Qualquer serviço ou item que não esteja incluído nesta especificação, passa a ser considerado como específico para determinadas obras, reformas de edificações, e ou outros imóveis e logradouros. Os materiais indicados neste memorial como soluções construtivas possuem ampla atuação no mercado, a qualidade dos materiais fornecidos assim como seu uso adequado é de responsabilidade do contratante devendo fazer uso de constantes vistorias internas na aplicação dos materiais assim como na entrega dos mesmos.

Qualquer discrepância com as especificações contidas neste Caderno de Encargos, referentes aos processos construtivos, traços, ou até mesmo, alterações nas especificações de materiais e serviços constantes da correspondente Planilha Orçamentária, será esclarecida, através da Fiscalização, pelo Órgão da Prefeitura de Santana do Acaraú responsável pela elaboração e emissão da referida Planilha Orçamentária; assim como serão também, dirimidas as eventuais dúvidas originadas por estas mesmas alterações.

A obra será entregue em perfeito estado de limpeza e conservação: deverão apresentar funcionamento perfeito todas as suas instalações, equipamentos e aparelhos, com as instalações definitivamente ligadas às redes de serviços públicos.

Será removido todo o entulho do terreno, sendo cuidadosamente limpos e varridos os acessos. Todas as cantarias, alvenarias de pedra, pavimentação, revestimentos, cimentados, ladrilhos, pedras, azulejos, vidros, aparelhos sanitários, etc, serão limpos, abundante e cuidadosamente lavados, de modo a não serem danificadas outras partes da obra por estes serviços de limpeza.

A lavagem de mármore será feita com sabão neutro, perfeitamente isento de álcalis cáusticos.

As pavimentações ou revestimentos de pedra, destinados a polimento e lustração, serão polidos em definitivo e lustrados.

Haverá particular cuidado em remover-se quaisquer detritos ou salpicos de argamassa endurecida das superfícies, sobretudo das cantarias, alvenarias de pedra e azulejos.

Calçada de proteção em cimento com base de concreto l=0,60m escavação manual solo de 1a.cat. prof. até 1,50m piso cimentado com argamassa de cimento e areia sem peneirar, traço 1:4, esp.= 1,5cm alvenaria de embasamento de tijolo comum, com argamassa mista com cal hidratada emboço com argamassa mista de cimento, cal hidratada e areia sem peneirar traço 1:2:9 esp.= 20mm para parede lastro de concreto incluindo preparo e lançamento reaterro com




Francisco Diego Araújo Souza
Engenheiro Civil
CREA/CE: 52.710-D

DS SOLUÇÕES EM ENGENHARIA
Rua Três de Novembro, nº34 Sala 01 – CEP: 62.150-000 Santana do Acaraú
Estado do Ceará Fone: (88) 9.9632-3394 – CNPJ nº 24.669.607/0001-27
E-mail: dsolucoesemengenharia@outlook.com



PREFEITURA MUNICIPAL DE SANTANA DO ACARAÚ-CE
SECRETARIA DE INFRAESTRUTURA SEINFRA
ESPECIFICAÇÕES TÉCNICAS
CONTRATAÇÃO DOS SERVIÇOS DE CONSTRUÇÃO DE RESERVATÓRIOS E POÇOS EM DIVERSAS
LOCALIDADES DO MUNICÍPIO DE SANTANA DO ACARAÚ-CE
OUTUBRO DE 2022



compactação manual sem controle, material da vala pintura hidrator reboco com argamassa de cal em pasta e areia peneirada traço 1:3 esp=5 mm p/parede




Francisco Gilgo Araújo Soares
Engenheiro Civil
CREA/CE: 52.710-D

DS SOLUÇÕES EM ENGENHARIA

Rua Três de Novembro, nº34 Sala 01 – CEP: 62.1500-000 Santana do Acaraú
Estado do Ceará Fone: (88) 9.9632-3394 – CNPJ nº 24.609.607/0001-27
E-mail: dsolucoesemengenharia@outlook.com