



PREFEITURA MUNICIPAL DE SANTANA DO ACARAÚ-CE

SECRETARIA DE INFRAESTRUTURA SEINFRA

ESPECIFICAÇÕES TÉCNICAS

REFORMA E AMPLIAÇÃO DE ESCOLAS DA REDE MUNICIPAL E.E.F. SANTA' ANA NA LOCALIDADE DE PAUS

BRANCO NO MUNICÍPIO DE SANTANA DO ACARAÚ-CE MAPP 2130

ABRIL DE 2022



Octogonais de fundo móvel - para centros de luz.
Octogonais, estampadas, de 75 x 75 mm (3" x 3"), nos extremos dos ramais de distribuição.

Quadradas, de 100 x 100 mm (4" x 4"), quando o número de interruptores ou tomadas exceda a 3 (três), ou quando usadas para caixas de passagem.

Retangulares, de 50 x 100 mm (2" x 4"), para o conjunto de interruptores ou tomadas igual ou inferior a 3 (três).

Retangulares, de 200 x 200 mm (4" x 8"), de fabricação especial, para pisos, com compartimentos separados, para tomadas de luz ou telefone. Especiais, em chapa No 16, no mínimo, de aço zincado, com pintura antioxidante e isolante, com tampa lisa e aparafusada. Nas dimensões indicadas no projeto.

As caixas embutidas nas lajes serão firmemente fixadas nos moldes.

Só poderão ser abertos os locais destinados a receber ligações de eletrodutos.

As caixas embutidas nas paredes deverão facear o acabamento da alvenaria, de modo a não resultar excessiva profundidade depois de concluído o revestimento e serão niveladas e apuradas.

As alturas das caixas em relação ao piso acabado serão as seguintes:

- Interruptores e botões de campainha (bordo superior da caixa) 1,30 m
- Tomadas baixas, quando não indicadas, nos rodapés ou em locais úmidos (bordo inferior da caixa) 0,30 m
- Tomadas em locais úmidos (bordo inferior da caixa) 0,80 m
- Caixas de passagem (bordo inferior da caixa) 0,30 m


As caixas de arandelas e de tomadas altas serão instaladas de acordo com as indicações do projeto ou, se este for omissivo, em posição adequada, a critério da Fiscalização.

As caixas de interruptores, quando próximas de alizares serão localizadas a, no mínimo, 1,10 m desses alizares.

As diferentes caixas de um mesmo ambiente serão perfeitamente alinhadas e dispostas de forma a não apresentarem discrepâncias sensíveis no seu conjunto.

As caixas de pontos de luz dos tetos serão rigorosamente centradas ou alinhadas nos respectivos ambientes.

As caixas ou dispositivos, tais como condutores, serão colocados em lugares facilmente atingíveis e devem ser providos de tampas adequadas. As caixas que contiverem interruptores, tomadas e congêneres serão fechadas pelos espelhos que completam a instalação desses




Francisco Diego Araújo Sousa
Engenheiro Civil
CREA/CE: 52.710-D

DS SOLUÇÕES EM ENGENHARIA
Rua Três de Novembro, nº34 Sala 01 – CEP: 62.1500-000 Santana do Acaraú
Estado do Ceará Fone: (88) 9.9632-3394 – CNPJ nº 24.669.607/0001-27
E-mail: dsolucoesemengenharia@outlook.com



PREFEITURA MUNICIPAL DE SANTANA DO ACARAÚ-CE
SECRETARIA DE INFRAESTRUTURA SEINFRA
ESPECIFICAÇÕES TÉCNICAS
REFORMA E AMPLIAÇÃO DE ESCOLAS DA REDE MUNICIPAL E.E.F. SANTA' ANA NA LOCALIDADE DE PAUS
BRANCO NO MUNICÍPIO DE SANTANA DO ACARAÚ-CE MAPP 2130
ABRIL DE 2022



dispositivos; as caixas de saída para alimentação de aparelhos poderão ser fechadas pelas placas destinadas a fixação desses aparelhos.

A distância entre caixas ou condutores será determinada de modo a permitir, em qualquer tempo, fácil enfição e desenfição dos condutores. Nos trechos retilíneos o espaçamento terá, no máximo, o comprimento de 15 metros. nos trechos dotados de curvas este espaçamento será reduzido de 3 metros para cada curva de 900.

As caixas usadas nas instalações subterrâneas serão de alvenaria, revestidas com argamassa ou concreto, impermeabilizadas e com previsão para drenagem.

Serão usadas caixas em todos os pontos de mudanças de direção das canalizações, bem como para dividi-las em trechos não maiores do que 60 metros. As dimensões internas das caixas serão determinadas em função do raio mínimo de curvas, do cabo usado, bem como de modo a permitir o trabalho da enfição.

As caixas serão cobertas com tampa convenientemente calafetadas, para impedir a entrada de água e corpos estranhos.

Os quadros das instalações elétricas e de telecomunicações serão do tipo aprovado pelas concessionárias desses serviços e serão executados de acordo com os desenhos de detalhes previamente aprovados pelo Contratante


O nível dos quadros de distribuição será regulado por suas dimensões e pela comodidade de operação das chaves ou inspeção dos instrumentos, não devendo, de qualquer modo, ter o bordo inferior a menos de 0,50 m do piso acabado.

A profundidade será regulada pela espessura do revestimento previsto para o local, contra o qual deverão ser assentes os alizares das caixas.

Além da segurança para as instalações que abrigar, os quadros deverão, também, ser inofensivos às pessoas, ou seja, em suas partes aparentes não deverá haver qualquer tipo de perigo de choque, sendo para tanto isolados os painéis e alavancas externas Os equipamentos e/ou materiais deverão obedecer às últimas edições das normas vigentes da ANBT e concessionária de energia elétrica local.

Os quadros deverão atender aos seguintes requisitos:

- De embutir, em PVC tipo FAB: Tigre, Steck ou Siemens, com tampa acrílica e proteção para contatos acidentais;
- Deverá haver barramento em fases, terra e neutro, dotados de furos;
- Os disjuntores deverão atender as normas NBR IEC 947-2 e NBR IEC 898, com capacidade de ruptura mínima de 5Ka.




Francisco Dilgo Araújo Sousa
Engenheiro Civil
CREA/CE: 52.710-D

DS SOLUÇÕES EM ENGENHARIA
Rua Três de Novembro, nº34 Sala 01 – CEP: 62.1500-000 Santana do Acaraú
Estado do Ceará Fone: (88) 9.9632-3394 – CNPJ nº 24.669.607/0001-27
E-mail: dsolucoesemengenharia@outlook.com



PREFEITURA MUNICIPAL DE SANTANA DO ACARAÚ-CE

SECRETARIA DE INFRAESTRUTURA SEINFRA

ESPECIFICAÇÕES TÉCNICAS

REFORMA E AMPLIAÇÃO DE ESCOLAS DA REDE MUNICIPAL E.E.F. SANTA ANA NA LOCALIDADE DE PAUS BRANCO NO MUNICÍPIO DE SANTANA DO ACARAÚ-CE MAPP 2130

ABRIL DE 2022



Os cabos alimentadores deverão ser de cobre, têmpera mole, classe de isolamento 0,6/1kv, com isolação termoplástica de cloreto de polivinila (PVC), com temperatura limite de 70° em regime, com cobertura protetora de cloreto de polivinila (PVC).


Os condutores dos circuitos terminais deverão ser do tipo pirastic, antichama, classe de isolamento 750V, com isolação termoplástica de cloreto de polivinila (PVC), com temperatura limite de 70° em regime.

Tabela 6.2.6.1.1 da NBR 5410 – Instalação Elétrica de Baixa Tensão

TIPO DE LINHA		UTILIZAÇÃO DO CIRCUITO	SEÇÃO MÍNIMA DO CONDUTOR MM ² - MATERIAL
Instalação fixa em geral	Condutores e cabos isolados	Circuito de iluminação	1,5 Cu - 16 Al
		(Circuito de força 2)	2,5 Cu - 16 Al
	Condutores nus	Circuito de sinalização e circuitos de controle	0,5 Cu ³⁾
		Circuitos de força	10 Cu - 16 Al
Linhas flexíveis com cabos isolados	Para um equipamento específico	Como especificar na norma do equipamento	
	Para qualquer outra aplicação	0,75 Cu ⁴⁾	
	Circuitos e extra baixa tensão para aplicações especiais	0,75 Cu	
1) Seções mínimas ditadas por razões mecânicas 2) Os circuitos de tomadas de corrente são considerados circuitos de força 3) Em circuitos de sinalização e controle destinados a equipamento eletrônicos é admitida uma seção mínima de 0,1 mm ² 4) Em cabos multipolares flexíveis contendo sete ou mais veias são admitidas uma seção mínima de 0,1 mm ² .			
TIPO DE FIO		COR (*)	
Condutor neutro	Azul-claro		
Condutor de proteção elétrica	Verde e amarelo ou verde		
Condutor de aterramento	Verde		
Condutor fase	Vermelho, branco ou preto		

(*) Cores estabelecidas pela Associação Brasileira de Normas Técnicas – ABNT

A seção mínima dos condutores de potência e iluminação será de 2,5mm² mesmo que seja por norma admitida seção inferior.



Francisco Diego Araújo Sousa
Francisco Diego Araújo Sousa
Engenheiro Civil
CREA/CE: 52.710-D

DS SOLUÇÕES EM ENGENHARIA
Rua Três de Novembro, nº34 Sala 01 – CEP: 62.1500-000 Santana do Acaraú
Estado do Ceará Fone: (88) 9.9632-3394 – CNPJ nº 24.669.607/0001-27
E-mail: dsolucoesemengenharia@outlook.com



PREFEITURA MUNICIPAL DE SANTANA DO ACARAU-CE

SECRETARIA DE INFRAESTRUTURA SEINFRA
ESPECIFICAÇÕES TÉCNICAS

**REFORMA E AMPLIAÇÃO DE ESCOLAS DA REDE MUNICIPAL E.E.F. SANTA' ANA NA LOCALIDADE DE PAUS
BRANCO NO MUNICÍPIO DE SANTANA DO ACARAU-CE MAPP 2130**
ABRIL DE 2022



Não serão admitidos condutores fixos aparentes.

Qualquer isolamento de emendas de condutores deverá ser feito com fita isolante.

Todos os circuitos deverão ser identificados com anilhas.

Todos os eletrodutos (energia e telefonia/TV) devem ser de PVC rígido roscável, diâmetro mínimo 20mm (3/4"), salvo indicação contrária.

Todas as derivações e terminações devem ficar em quadros ou caixas de passagem, com tampa fixada com parafusos do tipo imperdíveis.

Toda a tubulação sem fiação (seca) deverá ter em seu interior um arame guia para passagem futura de cabos.

As tomadas deverão seguir o seguinte padrão:

- Uso geral serão do tipo universal 2P+T (cor preta);
- Computadores serão do tipo pinos chatos 2P+T (cor vermelha).

Todas as luminárias para lâmpadas de descarga (fluorescente ou outras) devem ter reatores eletrônicos compensados com capacitor de forma a assegurar um fator de potência do conjunto igual ou superior a 0,92 deverão estar conectados com terminal aparafusado e instalados sobre base de material incombustível.

Para a ligação das luminárias, utilizam-se cabos tipo PP (3 x 1,5mm²) e não podem ter contato com qualquer superfície combustível.

Todas as luminárias deverão ser metálicas, ligadas ao fio terra, não se admitindo em nenhuma hipótese luminárias de madeira ou qualquer outro material combustível.

Os modelos das tomadas, interruptores e luminárias deverão seguir especificação do arquiteto.

Nenhum componente das instalações elétricas, inclusive luminárias, soquetes, tomadas e interruptores, poderão ser fixado em madeira ou outro material combustível, se necessário, a madeira ou o material deverá ser forrado com chapa metálica devidamente aterrada, posteriormente, aplicados os componentes.



Francisco Dilego Araujo Sousa
Francisco Dilego Araujo Sousa
Engenheiro Civil
CREA/CE: 52.710-0

DS SOLUÇÕES EM ENGENHARIA

Rua Três de Novembro, nº34 Sala 01 – CEP: 62.1500-000 Santana do Acaraú
Estado do Ceara Fone: (88) 9.9632-3394 – CNPJ nº 24.669.607/0001-27
E-mail: dsolucoesemengenharia@outlook.com



PREFEITURA MUNICIPAL DE SANTANA DO ACARAÚ-CE

SECRETARIA DE INFRAESTRUTURA SEINFRA

ESPECIFICAÇÕES TÉCNICAS

REFORMA E AMPLIAÇÃO DE ESCOLAS DA REDE MUNICIPAL E.E.F. SANTA' ANA NA LOCALIDADE DE PAUS

BRANCO NO MUNICÍPIO DE SANTANA DO ACARAÚ-CE MAPP 2130

ABRIL DE 2022



Todos os pontos metálicos deverão ser aterrados ao condutor de proteção.

Fiação não dimensionada = ver indicação no quadro de cargas.

Eletroduto não cotado = $\varnothing 3/4"$.

Cada circuito deve ter o seu condutor terra (deve também ser anilhado com o N° do circuito).

Sugestão para tomadas e interruptores (PIAL Plus Fab.: PIAL)

Sugestão para luminárias (conforme especificação do projeto específico de luminotécnico).

Para maior esclarecimento e plena execução da obra a equipe de fiscalização poderá fornecer memorial contendo os tipos e modelos referência das luminárias, o que deverá ser registrado no livro de Ocorrências de obra.

Quadro de Distribuição

Deverá ser executado um quadro de distribuição de energia para força e iluminação, com proteção dos circuitos por disjuntores e fio terra. O quadro existente deverá ser substituído pelo dimensionado em projeto.

Nos quadros de distribuição devem ser previsto espaços de reserva para ampliações futuras, com base no número de circuitos com que o condutor for efetivamente.

O quadro de distribuição deve ser instalado e ser provido de identificação do lado externo, legível e não facilmente removível.

Os quadros de distribuição devem ser entregues com a advertência, orientação da NBR 5410. A advertência pode vir de fábrica ou ser provida no local, antes de a instalação ser entregue aos usuários, e não deve ser facilmente removível.

ADVERTÊNCIA

1. Quando um disjuntor ou fusível atua, desligando algum circuito ou a instalação inteira, a causa pode ser uma sobrecarga ou um curto-circuito. Desligamentos frequentes são sinal de sobrecarga. Por isso, NUNCA troque seus disjuntores ou fusíveis por outro de maior corrente



Francisco Diogo Araujo Sousa
Francisco Diogo Araujo Sousa
Engenheiro Civil
CREA/CE: 52.710-D

DS SOLUÇÕES EM ENGENHARIA

Rua Três de Novembro, nº34 Sala 01 – CEP: 62.1500-000 Santana do Acaraú
Estado do Ceará Fone: (88) 9.9632-3394 – CNPJ nº 24.669.607/0001-27
E-mail: dsolucoesemengenharia@outlook.com



PREFEITURA MUNICIPAL DE SANTANA DO ACARAÚ-CE

SECRETARIA DE INFRAESTRUTURA SEINFRA

ESPECIFICAÇÕES TÉCNICAS

REFORMA E AMPLIAÇÃO DE ESCOLAS DA REDE MUNICIPAL E.E.F. SANTA' ANA NA LOCALIDADE DE PAUS

BRANCO NO MUNICÍPIO DE SANTANA DO ACARAÚ-CE MAPP 2130

ABRIL DE 2022



(maior amperagem) simplesmente. Como regra, a troca de um disjuntor ou fusível por outro de maior corrente requer, antes, a troca dos fios e cabos elétricos, por outro de maior seção (bitola).

2. Da mesma forma, NUNCA desative ou remova a chave automática de proteção contra choques elétricos (dispositivo DR), mesmo em caso de desligamento sem causa aparente. Se os desligamentos forem freqüentes e, principalmente, se as tentativas de religar a chave não tiverem êxito, isso significa, muito provavelmente, que a instalação elétrica apresenta anomalias internas, que só podem ser identificados e corrigidos por profissionais qualificados.

A DESATIVAÇÃO OU REMOÇÃO DA CHAVE SIGNIFICA A ELIMINAÇÃO DE MEDIDA PROTETORA CONTRA CHOQUES ELÉTRICOS E RISCO DE VIDA PARA OS USUÁRIOS DA INSTALAÇÃO.

Força e Tomadas:

Todas as tomadas a serem instaladas deverão ser do tipo com três pinos, ou seja, do tipo com contato de aterramento (PE), de 1ª qualidade.

Deverão ser instaladas tomadas 110 e 220 volts a 30 cm e 1.30m do piso, conforme projeto específico.


Devem ser tomados cuidados para prevenir conexões indevidas entre plugues e tomadas que não sejam compatíveis.

Em particular, quando houver circuitos de tomadas com diferentes tensões às tomadas fixas dos circuitos de tensão mais elevada, pelo menos, devem ser claramente marcadas com a tensão e elas providas.

Essa marcação pode ser feita por placa ou adesivo, fixado no espelho a distribuição dos fios e cabos nos locais onde há mudança de direção.

Iluminação Interna

Nota: as luminárias existentes nesta área a reformar são novas e estão em perfeito estado de conservação, deverão ser retiradas com cuidado e acondicionadas corretamente, pois deverão ser instaladas novamente pela proponente vencedora. Somente para as áreas novas é que serão colocadas novas luminárias que estão descrito abaixo.



Francisco Diego Araujo Sousa
Francisco Diego Araujo Sousa
Engenheiro Civil
CREA/CE: 52.710-0

DS SOLUÇÕES EM ENGENHARIA

Rua Três de Novembro, nº34 Sala 01 – CEP: 62.1500-000 Santana do Acaraú
Estado do Ceará Fone: (88) 9.9632-3394 – CNPJ nº 24.669.607/0001-27
E-mail: dsolucoesemengenharia@outlook.com



PREFEITURA MUNICIPAL DE SANTANA DO ACARAÚ-CE

SECRETARIA DE INFRAESTRUTURA SEINFRA

ESPECIFICAÇÕES TÉCNICAS

**REFORMA E AMPLIAÇÃO DE ESCOLAS DA REDE MUNICIPAL E.E.F. SANTA' ANA NA LOCALIDADE DE PAUS
BRANCO NO MUNICÍPIO DE SANTANA DO ACARAÚ-CE MAPP 2130
ABRIL DE 2022**



Prever revisão geral nas luminárias da área total da reforma, a fim de que fiquem em perfeito funcionamento.

Toda a iluminação Interna da área reformada e ampliada deverá ser fornecida e instalada pela Contratada, utilizando-se calhas chanfradas e lâmpadas fluorescentes (2 lâmpadas x 32W) com fundo refletor de alumínio alto brilho e com reator eletrônico de 220V.

Os equipamentos de iluminação destinados a locais molhados ou úmidos devem ser especialmente concebidos para tal uso, não permitindo que a água se acumule nos condutores, portas-lâmpada ou outras partes elétricas.

Lógica:

Deverão ser previstos pontos de tomadas para equipamentos de informática em toda a sala com denominação de consultórios, para as salas de acolhimentos e recepção. A rede deverá ser entregue com eletrodutos, caixa de passagem e pontos de tomadas para 03 pinos com aterramento.

Inspeção Visual:

A inspeção visual deve preceder os ensaios e ser efetuada normalmente com a instalação totalmente sem energia.

A inspeção visual é destinada a verificar se os componentes que constituem a instalação fixa permanente:

1. São conforme as normas aplicáveis (isto pode ser verificado por marca de conformidade, certificado ou informação declarada pelo fornecedor);
2. Foram corretamente selecionados e instalados de acordo com a NBR 5410.
3. Não apresentam danos aparentes que possam comprometer seu funcionamento adequado e a segurança.

Telefonia:

Deverá ser executada rigorosamente dentro das normas técnicas vigentes, e seguirá projeto de instalações que faz parte desta pasta técnica.



Francisco Diogo Araújo Sousa
Francisco Diogo Araújo Sousa
Engenheiro Civil
CREA/CE: 52.710-D

DS SOLUÇÕES EM ENGENHARIA

Rua Três de Novembro, nº34 Sala 01 – CEP: 62.1500-000 Santana do Acaraú
Estado do Ceará Fone: (88) 9.9632-3394 – CNPJ nº 24.669.607/0001-27
E-mail: dsolucoesemengenharia@outlook.com



PREFEITURA MUNICIPAL DE SANTANA DO ACARAÚ-CE

SECRETARIA DE INFRAESTRUTURA SEINFRA

ESPECIFICAÇÕES TÉCNICAS

REFORMA E AMPLIAÇÃO DE ESCOLAS DA REDE MUNICIPAL E.E.F. SANTA' ANA NA LOCALIDADE DE PAUS

BRANCO NO MUNICÍPIO DE SANTANA DO ACARAÚ-CE MAPP 2130

ABRIL DE 2022



Deverá ser previstos um ponto de rede e dados e um ponto de telefonia em todos os consultórios em geral, e nas salas onde existe ponto para lógica (ver item 14. 2.7), incluindo fiação e tomada com ligação até o ponto de entrada da rede pública. Deverá ser previsto instalação para acesso à INTERNET de banda larga. Vide projeto específico de instalações anexado à pasta técnica.

INSTALAÇÕES ESPECIAIS

Ar Condicionado:

O sistema a ser usado será composto por um condicionador de ar de expansão direta tipo SPLIT, composto por unidade evaporadora e unidade condensadora, com controle remoto fixado na parede ou em lugar de fácil acesso para atender as salas de consultórios e salas de espera, sala de medicação etc..

Para as máquinas do tipo condensadoras deverá ser executada uma estrutura tipo convencional, de pequeno porte, de acordo com indicações e medidas do projeto de ar Condicionado e terá seu projeto estrutural desenvolvido pela proponente vencedora. Deverá ser uma estrutura com brocas, blocos, baldrame armados, pilares, vigas, laje pré-moldada, com capa de concreto, impermeabilizada, com alvenaria de bloco de concreto de 14x19x39, em todas as laterais, conforme projeto. Essa alvenaria será revestida com massa única, desempenada e feltrada. Terá também uma cobertura com estrutura metálica e telhas do tipo metálico, trapezoidal e com pintura interna e externa. Para acesso ao piso da laje será através do pavimento superior do Pronto Socorro Adulto.

INSTALAÇÕES HIDROSANITÁRIAS

Os tubos e conexões serão de PVC, ponta e bolsa, tipo esgoto, com declividade mínima de 1% nos trechos horizontais com diâmetro inferior a 100mm. A declividade será uniforme entre as sucessivas caixas de inspeção, não se permitindo depressões que possam formar depósitos no interior das canalizações. As canalizações de esgoto não deverão ser instaladas imediatamente acima de reservatórios d'água, depósitos de alimentos ou dutos de ar condicionado. Todos os aparelhos deverão ser instalados de modo a permitir fácil limpeza e remoção, bem como evitar a possibilidade de contaminação de água potável. A instalação de



Francisco Diogo Araujo Sousa
Francisco Diogo Araujo Sousa
Engenheiro Civil
CREA/CE: 52.710-D

DS SOLUÇÕES EM ENGENHARIA

Rua Três de Novembro, nº34 Sala 01 – CEP: 62.1500-000 Santana do Acaraú
Estado do Ceará Fone: (88) 9.9632-3394 – CNPJ nº 24.669.607/0001-27
E-mail: dsolucoesemengenharia@outlook.com



PREFEITURA MUNICIPAL DE SANTANA DO ACARAÚ-CE

SECRETARIA DE INFRAESTRUTURA SEINFRA

ESPECIFICAÇÕES TÉCNICAS

REFORMA E AMPLIAÇÃO DE ESCOLAS DA REDE MUNICIPAL E.E.F. SANTA' ANA NA LOCALIDADE DE PAUS

BRANCO NO MUNICÍPIO DE SANTANA DO ACARAÚ-CE MAPP 2130

ABRIL DE 2022



caixas sifonadas e de sifões sanitários se fará de maneira a observar o nivelamento e prumo perfeitos e estanqueidade perfeita nas ligações aparelho/sifão e sifão/ramal. Os tubos de queda deverão ser verticais e, se possível, com uma única prumada. Havendo necessidade de mudança de prumada, usar-se-ão conexões de raio longo. Todo tubo de queda deverá prolongar-se até acima da cobertura, constituindo-se em ventilador primário.


A canalização da ventilação será executada conforme o projeto, sendo instalada de forma que não tenha acesso a ela qualquer despejo de esgoto e qualquer líquido que nela ingresse possa escoar por gravidade até o tubo de queda, ramal de descarga ou desconector em que o ventilador teve origem. A bolsa dos tubos será, no assentamento, colocada no sentido oposto ao do escoamento. Ligar os tubos de ventilação às canalizações horizontais acima dos eixos destas. O tubo ventilador deve elevar-se 15cm, ou mais, acima do nível máximo de água no mais alto dos aparelhos servidos.

Fossa séptica e sumidouro em alvenaria concreto para vibr., fck 15 mpa com agregado adquirido forma de tábuas de 1" de 3a. para fundações util. 5 x concreto para vibr., fck 10 mpa com agregado adquirido escavação manual solo de 1a.cat. prof. até 1.50m armadura ca-50a média d= 6,3 a 10,0mm alvenaria de tijolo cerâmico furado (9x19x19)cm com argamassa mista de cal hidratada esp=20 cm alvenaria de tijolo cerâmico furado (9x19x19)cm com argamassa mista de cal hidratada esp.=10cm (1:2:8) reboco com argamassa de cal hidratada e areia peneirada traço 1:3 esp=5 mm para parede

• Rede de água

Todas as tubulações e conexões de água serão em tubos de PVC rígido de 1ª qualidade, soldáveis ou rosqueadas, salvo indicação contrária feita pela Fiscalização. Nunca serão inteiramente horizontais, deverão apresentar declividade mínima de 2%, no sentido do escoamento. Todas as tubulações enterradas deverão estar a uma profundidade mínima de 60cm (sessenta centímetros). As tubulações de alimentação não podem, em nenhuma hipótese, passar pelo interior de fossas, sumidouros, caixas de inspeção, caixas de gordura, etc. e nem assentadas em valetas de canalizações de esgotos a céu aberto. As canalizações embutidas em paredes de alvenaria de tijolos serão assentadas antes da execução do reboco das mesmas. Qualquer alteração, somente com autorização da Fiscalização.

• Tubos e conexões de Esgoto




Francisco Diogo Araújo Sousa
Engenheiro Civil
CREA/CE: 52.710-D

DS SOLUÇÕES EM ENGENHARIA

Rua Três de Novembro, nº34 Sala 01 – CEP: 62.1500-000 Santana do Acaraú
Estado do Ceará Fone: (88) 9.9632-3394 – CNPJ nº 24.669.607/0001-27
E-mail: dsolucoesemengenharia@outlook.com



PREFEITURA MUNICIPAL DE SANTANA DO ACARAÚ-CE

SECRETARIA DE INFRAESTRUTURA SEINFRA

ESPECIFICAÇÕES TÉCNICAS

REFORMA E AMPLIAÇÃO DE ESCOLAS DA REDE MUNICIPAL E.E.F. SANTA' ANA NA LOCALIDADE DE PAUS

BRANCO NO MUNICÍPIO DE SANTANA DO ACARAÚ-CE MAPP 2130

ABRIL DE 2022



Salvo indicação específica em contrário prevista no Projeto, todos os tubos e conexões serão de PVC; os de queda serão verticais prolongando-se acima da cobertura formando o ventilador primário. Todas as caixas sifonadas e sifões sanitários deverão apresentar nivelamento e prumos perfeitos nas ligações entre aparelhos / sifão e sifão / ramal. Nas emendas dos tubos rosqueados deverá ser usada fita veda-rosca. Em nenhuma hipótese será admitida a curvatura de tubos por aquecimento (queima ou calor) e dobra, em substituição da utilização das conexões previstas no Projeto. As colunas correrão embutidas nas alvenarias; quando tal fato não ocorrer, por imposições de ligações e interferências imprevistas no Projeto, estas canalizações serão fixadas por braçadeiras, compatíveis às bitolas dos tubos. Qualquer dúvida, consultar a Fiscalização.

TUBOS E CONEXÕES DE PVC SOLDÁVEL - ÁGUA FRIA

TUBO

SISTEMAS PREDIAIS DE ÁGUA FRIA.

Os tubos e conexões de PVC - rígidos - cor marrom para instalações prediais de água fria, os diâmetros até 110 mm serão tipos soldáveis, com espessura de parede variando de 1,5 mm para tubos de 20 mm até 6,1 mm para tubos de 110 mm.

Fabricados de acordo com a especificação da NBR-5648, para pressão máxima de serviço de 7,5 Kgf/cm² à 20°C para diâmetros de 20, 25, 32, 40, 50, 60, 75, 85 e 110 mm, em barras de seis (6) metros com ponta e bolsa.

Dimensões básicas dos tubos

Consumo aproximado de

Água fria – Soldável – NBR5648

adesivo e solução limpadora

DN	DE	dem (mm)	e (mm)	Diam (mm)	Adesivo g/junta	Solução cm ³ /junta
15	20	20	1,5	20	1	2
20	25	25	1,7	25	2	3
25	32	32	2,1	32	3	5
32	40	40	2,4	40	5	6
40	50	50	3,0	50	8	10
50	60	60	3,3	60	10	15
65	75	75	4,2	75	15	25
75	85	85	4,7	85	20	30
100	110	110	6,1	110	30	45



Francisco Dilgo Araujo Sousa
Francisco Dilgo Araujo Sousa
Engenheiro Civil
CREA/CE: 52.710-D

DS SOLUÇÕES EM ENGENHARIA

Rua Três de Novembro, nº34 Sala 01 – CEP: 62.1500-000 Santana do Acaraú
Estado do Ceará Fone: (88) 9.9632-3394 – CNPJ nº 24.669.607/0001-27
E-mail: dsolucoesemengenharia@outlook.com



PREFEITURA MUNICIPAL DE SANTANA DO ACARAÚ-CE

SECRETARIA DE INFRAESTRUTURA SEINFRA
ESPECIFICAÇÕES TÉCNICAS

REFORMA E AMPLIAÇÃO DE ESCOLAS DA REDE MUNICIPAL E.E.F. SANTA ANA NA LOCALIDADE DE PAUS
BRANCO NO MUNICÍPIO DE SANTANA DO ACARAÚ-CE MAPP 2130
ABRIL DE 2022



CONEXÕES

Para ligação de aparelhos em geral, deverão ser utilizadas conexões também soldáveis de mesma especificação acima, porém com bucha de latão rosqueada.

Bitolas 20mmx1/2", 25 mmx1/2" e 25mmx3/4"



Junta

Utilizam-se juntas soldáveis a frio, por meio de adesivo específico.

Adaptador curto

Adaptador curto com bolsa e rosca para registro

Bitolas 20mmx1/2", 25mmx3/4", 32mmx1", 40mmx1.1/4", 50mmx1.1/2", 60mmx2", 75mmx2.1/2", 85mmx3" e 110mmx4"



Bucha de redução soldável longa

Bucha de redução para transição de tubo de diâmetro maior para menor



Francisco Diego Araújo Sousa
Francisco Diego Araújo Sousa
Engenheiro Civil
CREA/CE: 52.710-D

DS SOLUÇÕES EM ENGENHARIA

Rua Três de Novembro, nº34 Sala 01 – CEP: 62.1500-000 Santana do Acaraú
Estado do Ceará Fone: (88) 9.9632-3394 – CNPJ nº 24.669.607/0001-27
E-mail: dsolucoesemengenharia@outlook.com



PREFEITURA MUNICIPAL DE SANTANA DO ACARAU-CE
SECRETARIA DE INFRAESTRUTURA SEINFRA
ESPECIFICAÇÕES TÉCNICAS
REFORMA E AMPLIAÇÃO DE ESCOLAS DA REDE MUNICIPAL E.E.F. SANTA' ANA NA LOCALIDADE DE PAUS
BRANCO NO MUNICÍPIO DE SANTANA DO ACARAU-CE MAPP 2130
ABRIL DE 2022



Bitolas 32mmx20, 40mmx20mm, 40mmx25mm, 50mmx20mm, 50mmx25mm,
50mmx32mm, 60mmx25mm, 60mmx32mm, 60mmx40mm, 60mmx50mm, 75mmx50mm,
85mmx60mm, 110mmx60mm e 110mmx75mm.



Bucha de redução soldável curta

Bucha de redução para transição de tubo de diâmetro maior para menor



Bitolas 25mmx20mm, 32mmx25mm, 40mmx32mm, 50mmx40mm, 60mmx50mm,
75mmx60mm, 85mmx75mm, 110mmx85mm.



Curva PVC 90° e 45° soldável

Mudar a direção da rede de dutos em 90° e ou 45°

Bitolas 20mm, 25mm, 32mm, 40mm, 50mm, 60mm, 75mm, 85mm e 110mm.



Francisco Diogo Araújo Sousa
Francisco Diogo Araújo Sousa
Engenheiro Civil
CREA/CE: 52.710-D

DS SOLUÇÕES EM ENGENHARIA

Rua Três de Novembro, nº34 Sala 01 – CEP: 62.1500-000 Santana do Acaraú
Estado do Ceará Fone: (88) 9.9632-3394 – CNPJ nº 24.669.607/0001-27
E-mail: dsolucoesemengenharia@outlook.com



PREFEITURA MUNICIPAL DE SANTANA DO ACARAÚ-CE

SECRETARIA DE INFRAESTRUTURA SEINFRA

ESPECIFICAÇÕES TÉCNICAS


REFORMA E AMPLIAÇÃO DE ESCOLAS DA REDE MUNICIPAL E.E.F. SANTA ANA NA LOCALIDADE DE PAUS
BRANCO NO MUNICÍPIO DE SANTANA DO ACARAÚ-CE MAPP 2130

ABRIL DE 2022



Joelho PVC 90° e 45° soldável


Mudar a direção da rede de dutos em 90° e ou 45°
Bitolas 20mm, 25mm, 32mm, 40mm, 50mm, 60mm, 75mm, 85mm e 110mm.



Luva PVC soldável

Unir tubos com o mesmo diâmetro e ou diâmetros diferentes da rede de água fria.


Bitolas 20mm, 25mm, 32mm, 40mm, 50mm, 60mm, 75mm, 85mm, 110mm,
25mmx20mm, 32mmx25mm.



Te PVC soldável

Unir tubos com o mesmo diâmetro e ou diâmetros diferentes com ramificação tendo uma entrada e duas saídas da rede de água fria.

Bitolas 20mm, 25mm, 32mm, 40mm, 50mm, 60mm, 75mm, 85mm, 110mm,
25mmx20mm, 32mmx25mm, 40mmx25mm, 40mmx32mm, 50mmx25mm, 50mmx32mm e
50mmx40mm.



Francisco Diego Araújo Sousa
Francisco Diego Araújo Sousa
Engenheiro Civil
CREA/CE: 52.710-D

DS SOLUÇÕES EM ENGENHARIA

Rua Três de Novembro, nº34 Sala 01 – CEP: 62.1500-000 Santana do Acaraú
Estado do Ceará Fone: (88) 9.9632-3394 – CNPJ nº 24.669.607/0001-27
E-mail: dsolucoesemengenharia@outlook.com



PREFEITURA MUNICIPAL DE SANTANA DO ACARAÚ-CE
SECRETARIA DE INFRAESTRUTURA SEINFRA
ESPECIFICAÇÕES TÉCNICAS
REFORMA E AMPLIAÇÃO DE ESCOLAS DA REDE MUNICIPAL E.E.F. SANTA' ANA NA LOCALIDADE DE PAUS
BRANCO NO MUNICÍPIO DE SANTANA DO ACARAÚ-CE MAPP 2130
ABRIL DE 2022



1.2. REGISTROS E VÁLVULAS

Registro de Gaveta de Água Fria

Rosqueado até 2" inclusive e flangeado acima de 2 1/2" inclusive, conforme indicação do projeto.

Corpo em bronze ou ferro fundido, classe 140 m.c.a. e classe 125 respectivamente, de haste não ascendente.

Acabamento: Com haste, canopla e volante cromado e da mesma linha dos metais das louças (vide especificação de metais sanitários no projeto de arquitetura), quando instalados aparentes. Com haste e volante de acabamento bruto e sem canopla, quando instalados embutidos em paredes e ou caixas.



Dados técnicos		Kg	A	B	C
NPS*	DN**				
1/2	15	0,160	39,0	64,0	50
3/4	20	0,220	42,0	73,0	50
1	25	0,360	48,0	85,0	60
1 1/4	32	0,550	56,0	93,0	60
1 1/2	40	0,650	57,0	109,0	70
2	50	1,110	70,0	127,0	70
2 1/2	65	2,120	89,0	168,0	80
3	80	2,860	96,0	190,0	100
4	100	5,420	118,0	245,0	140

* NPS: Nominal pipe size
** DN: Diâmetro nominal

Válvula de Retenção




Francisco Diogo Araújo Sousa
Engenheiro Civil
CREA/CE: 52.710-D

DS SOLUÇÕES EM ENGENHARIA

Rua Três de Novembro, nº34 Sala 01 – CEP: 62.1500-000 Santana do Acaraú
Estado do Ceará Fone: (88) 9.9632-3394 – CNPJ nº 24.669.607/0001-27
E-mail: dsolucoesemengenharia@outlook.com

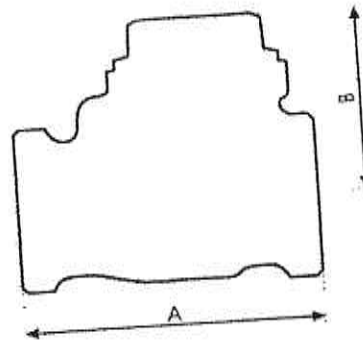
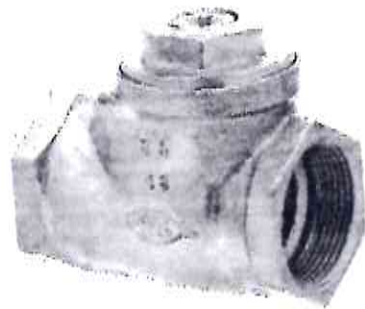


PREFEITURA MUNICIPAL DE SANTANA DO ACARAU-CE
SECRETARIA DE INFRAESTRUTURA SEINFRA
ESPECIFICAÇÕES TÉCNICAS
REFORMA E AMPLIAÇÃO DE ESCOLAS DA REDE MUNICIPAL E.E.F. SANTA' ANA NA LOCALIDADE DE PAUS
BRANCO NO MUNICIPIO DE SANTANA DO ACARAU-CE MAPP 2130
ABRIL DE 2022



Do tipo para instalação vertical ou horizontal, rosqueado até 2" inclusive e flangeado acima de 2 1/2" inclusive e, conforme indicação do projeto.

Corpo em bronze ou aço carbono forjado, classe 125, sistema de vedação portinhola com movimento giratório e basculante ou disco de vedação, tipo pistão. Tampa rascada internamente ao corpo - extremidades com roscas BSP ou NPT



Medidas		Peso Kg	Dimensões	
NPS*	DN**		A	B
1/2	15	0,252	57	39,5
3/4	20	0,346	64	44
1	25	0,538	78	52
1 1/4	32	0,731	92	58
1 1/2	40	1,078	102	61
2	50	1,622	122	73,5
2 1/2	65	2,806	157	86,5
3	80	4,041	170	102,5
4	100	6,959	210	121,5

* NPS: Nominal pipe size
** DN: Diâmetro nominal



Francisco Diego Araujo Sousa
Francisco Diego Araujo Sousa
Engenheiro Civil
CREA/CE: 52.710-D

DS SOLUÇÕES EM ENGENHARIA
Rua Três de Novembro, nº34 Sala 01 – CEP: 62.1500-000 Santana do Acaraú
Estado do Ceara Fone: (88) 9.9632-3394 – CNPJ nº 24.669.607/0001-27
E-mail: dsolucoesemengenharia@outlook.com



PREFEITURA MUNICIPAL DE SANTANA DO ACARAÚ-CE

SECRETARIA DE INFRAESTRUTURA SEINFRA
ESPECIFICAÇÕES TÉCNICAS

REFORMA E AMPLIAÇÃO DE ESCOLAS DA REDE MUNICIPAL E.E.F. SANTA' ANA NA LOCALIDADE DE PAUS
BRANCO NO MUNICÍPIO DE SANTANA DO ACARAÚ-CE MAPP 2130
ABRIL DE 2022



TUBO E CONEXÃO DE PVC DE ESGOTO

TUBO

Descrição

Sistemas prediais para esgoto sanitário e ventilação.
Tubos e conexões de PVC conforme Norma NBR 5688/Jan/99 - Série Normal.

Características

O sistema é composto por tubos de PVC com comprimentos comerciais de 3 e 6 metros.
Os tubos e conexões para esgoto sanitário e ventilação dividem-se em duas linhas:
Esgoto secundário (DN 40), com bolsa soldável.
Esgoto primário (DN 50, 75, 100), com bolsa de dupla atuação: soldável ou junta elástica.
Uma diversificada linha de conexões completa o sistema. No caso de esgoto secundário aplica-se o Adesivo Plástico
Para esgoto primário (bolsa de dupla atuação) aplica-se Adesivo Plástico ou Anel de Vedação

Aplicação

O sistema é aplicado em instalações prediais de esgoto
O sistema é composto por tubos de PVC com comprimentos comerciais de 3 e 6 metros, nos diâmetros conforme tabela.

Diâmetro nominal (DN)	Diâmetro real (dem)	e (mm)
40	40,0 mm	1,2
50	50,7 mm	1,6
75	75,5 mm	1,7
100	101,6 mm	1,8

DN – Diâmetro nominal – É uma referência adimensional, comercial.
Não deve ser objeto de medição nem de utilização para fins de cálculo.
Idem – Diâmetro externo médio

CONEXÕES

Deve possuir bolsa de dupla função, que possibilite a escolha entre junta elástica ou soldada.

A aplicação do tubo e conexão de PVC "comum" e da "Série R" deverá ser de acordo com o que indica o projeto.



Francisco Diego Araujo Sousa
Francisco Diego Araujo Sousa
Engenheiro Civil
CREA/CE: 52.710-D

DS SOLUÇÕES EM ENGENHARIA

Rua Três de Novembro, nº34 Sala 01 – CEP: 62.1500-000 Santana do Acaraú
Estado do Ceará Fone: (88) 9.9632-3394 – CNPJ nº 24.669.607/0001-27
E-mail: dsolucoesemengenharia@outlook.com



PREFEITURA MUNICIPAL DE SANTANA DO ACARAÚ-CE

SECRETARIA DE INFRAESTRUTURA SEINFRA
ESPECIFICAÇÕES TÉCNICAS

REFORMA E AMPLIAÇÃO DE ESCOLAS DA REDE MUNICIPAL E.E.F. SANTA' ANA NA LOCALIDADE DE PAUS
BRANCO NO MUNICÍPIO DE SANTANA DO ACARAÚ-CE MAPP 2130
ABRIL DE 2022



Junta

Utilizam-se juntas de anel de borracha.



Caixas de inspeção.

Deverão ser retangulares ou quadradas, sendo construídas em alvenaria, com fundo de alvenaria, de tijolos ou blocos de concreto com paredes no mínimo de 10 cm de espessura. Para profundidade máxima de 1,00 m, as caixas de inspeção terão formas e dimensões conforme o projeto e nos locais especificados por este.

Tampão de ferro fundido facilmente removível e permitindo composição com o piso circundante. T-120 em local de tráfego pesado e T-70 em local de tráfego leve.

CAIXAS E RALOS

Sifonado PVC

Serão de acordo com as Normas Brasileiras e dotadas de uma peça monobloco com um anel de fixação do porta-grelha e a grelha, e com sifão dotado de um plug de inspeção e limpezas eventuais. Diâmetros nominais de 100 mm e 150 mm



Ralo seco PVC



Francisco Diego Araújo Sousa
Francisco Diego Araújo Sousa
Engenheiro Civil
CREA/CE: 52.710-D

DS SOLUÇÕES EM ENGENHARIA

Rua Três de Novembro, nº34 Sala 01 – CEP: 62.1500-000 Santana do Acaraú
Estado do Ceará Fone: (88) 9.9632-3394 – CNPJ nº 24.669.607/0001-27
E-mail: dsolucoesemengenharia@outlook.com



PREFEITURA MUNICIPAL DE SANTANA DO ACARAÚ-CE
SECRETARIA DE INFRAESTRUTURA SEINFRA
ESPECIFICAÇÕES TÉCNICAS
REFORMA E AMPLIAÇÃO DE ESCOLAS DA REDE MUNICIPAL E.E.F. SANTA' ANA NA LOCALIDADE DE PAUS
BRANCO NO MUNICÍPIO DE SANTANA DO ACARAÚ-CE MAPP 2130
ABRIL DE 2022



Serão de acordo com as Normas Brasileiras e dotadas de uma peça monobloco com altura regulável ou não. Diâmetros nominais de 100 mm e quadrados de 100 x 100 mm.

EXECUÇÕES DE SERVIÇOS

ESCOPO DE FORNECIMENTO

O presente MEMORIAL DESCRITIVO engloba o fornecimento de todos os materiais, equipamentos, mão-de-obra, montagem e testes, incluindo despesas de transportes de qualquer natureza, inclusive transportes horizontais e verticais no canteiro de obra, prêmios de seguros, bem como os encargos sociais e fiscalização, incidente direta para a completa execução das Instalações Hidráulicas, de modo a entregar a obra em perfeito estado de funcionamento de acordo com o projeto específico.

As Instalações Hidráulicas abrangidas neste escopo de fornecimento, além daquelas descritas no Memorial Descritivo do Projeto deverão ainda, incluir, o fornecimento dos seguintes materiais/serviços: tacos de peroba em forma de cunha para fixação dos aparelhos à parede ou piso; tubos flexíveis, tipo engate para ligação de mictório, lavatórios, bebedouros e bacias, do tipo caixa acoplada; canoplas cromadas para vedação de plugs de tomadas de esgoto e de água, quando houver; materiais necessários à perfeita montagem dos aparelhos, equipamentos e assentamento/fixação de tubulações; rasgos e passagens nas lajes e alvenarias, bem como a escavação, fechamento e apiloamento de valas ;fornecimento de todos os materiais e equipamentos, conforme relacionado na Planilha Quantitativa específica (quando houver);

fornecimento de toda a pintura de tubulação, de acordo com cores previstas pelas Normas Brasileiras, bem como fornecer toda a sinalização e montagem do sistema de proteção contra incêndio; construção de caixas de inspeção, poços de visita, bocas de lobo, etc; providências junto às Concessionárias de serviços de água, esgoto, gás e Corpo de Bombeiros para execução de vistorias e/ou ligação definitiva.

As despesas, taxas e/ou emolumentos pagos à Concessionária de Água, Esgoto e Corpo de Bombeiros, serão reembolsados pelo CONTRATANTE à CONTRATADA, mediante contra apresentação dos respectivos recibos.

Programação dos Serviços

A CONTRATADA deverá programar adequadamente os seus serviços, levando em consideração as outras obras envolvidas tais como: de Construção Civil, de Ar Condicionado, de Instalações Elétricas, etc., com finalidade de desenvolver uma obra única, e de modo a evitar e/ou a pelo menos prever com antecedência os eventuais imprevistos, evitando-se assim, problemas que poderão influir no bom andamento das obras.




Francisco Dilgo Araújo Sousa
Engenheiro Civil
CREANCE: 52.710-D

DS SOLUÇÕES EM ENGENHARIA

Rua Três de Novembro, nº34 Sala 01 – CEP: 62.1500-000 Santana do Acaraú
Estado do Ceará Fone: (88) 9.9632-3394 – CNPJ nº 24.669.607/0001-27
E-mail: dsolucoesemengenharia@outlook.com



PREFEITURA MUNICIPAL DE SANTANA DO ACARAÚ-CE
SECRETARIA DE INFRAESTRUTURA SEINFRA
ESPECIFICAÇÕES TÉCNICAS
REFORMA E AMPLIAÇÃO DE ESCOLAS DA REDE MUNICIPAL E.E.F. SANTA' ANA NA LOCALIDADE DE PAUS
BRANCO NO MUNICÍPIO DE SANTANA DO ACARAÚ-CE MAPP 2130
ABRIL DE 2022



Passagem de Tubulação

Nas passagens de tubulações em ângulos, nas vigas ou pilares, deixar previamente instaladas as tubulações.

Nas passagens perpendiculares, em lajes, deverão ser deixadas caixas de madeiras, buchas ou bainhas com dimensões apropriadas, executadas e colocadas antes da concretagem.

Nas passagens perpendiculares, nas vigas ou pilares, deixar tubo de passagem com diâmetro de uma bitola acima da tubulação projetada.

No caso de embutir tubulações de diâmetros acima de 2" em alvenaria, na execução desta última, recomenda-se ser deixados os rasgos necessários.

Nas passagens verticais em lajes das tubulações até 1.1/2", inclusive no enchimento dos rasgos para fixação das tubulações, deverá ser feito o enchimento total dos vazios com argamassa de cimento e areia para impedir a passagem de fumaça em caso de incêndio.

Nas passagens verticais em lajes as tubulações com diâmetro superior a 1 1/2", além do referido enchimento do item anterior, levarão grapas de ferro redondo 3/16", em número e espaçamento adequado para manter inalterado a posição do tubo.

Obturação de Tubulação

Durante a instalação, as extremidades livres das tubulações deverão ser tapadas adequadamente com plugs ou tampões, a fim de se evitar obstruções. Não será permitido o uso de papel ou madeira para essa finalidade.

Tubulação em Valas

O assentamento sob a terra, de ramais horizontais de tubulações deverá ser apoiado sobre lastro de concreto (magro) contínuo com espessura média de 6 cm e largura igual ao diâmetro do tubo mais 30 cm, sendo no mínimo 60 cm.

A superfície desse lastro, na face em contato com a tubulação deverá ser cuidadosamente conformada de maneira a adaptar-se a geratriz do tubo. Longitudinalmente a superfície citada deverá ser trabalhada de modo a garantir as declividades para os diversos trechos de rede, conforme o projeto.

O fundo da vala para o assentamento citado no item anterior, deverá ser bem apoiado antes da execução do lastro de concreto.

Se ocorrer o assentamento de tubos tipo ponta e bolsa, deve-se executá-lo de jusante para montante com as bolsas voltadas para o ponto mais alto.

O reenchimento da vala será feito usando-se material de boa qualidade, em camadas de 20 cm sucessivas e cuidadosamente apiloadas e molhadas, estando isentas de entulhos, pedras, etc. Além do lastro citado acima, a tubulação deverá receber um envoltório de concreto magro com a espessura mínima de 20 cm ou maior.

As tubulações de ferro galvanizado assentadas sob a terra, deverão ser protegidas contra ataques corrosivos da seguinte forma:

- eliminar os óxidos e sujeiras da tubulação, deixando a superfície limpa.
- aplicar uma camada de tinta base-asfáltica, ou piche, com total recobrimento da superfície externa da tubulação.




Francisco Diogo Araújo Sousa
Engenheiro Civil
CREA/CE: 52.710-D

DS SOLUÇÕES EM ENGENHARIA

Rua Três de Novembro, nº34 Sala 01 – CEP: 62.1500-000 Santana do Acaraú
Estado do Ceará Fone: (88) 9.9632-3394 – CNPJ nº 24.669.607/0001-27
E-mail: dsolucoesemengenharia@outlook.com



PREFEITURA MUNICIPAL DE SANTANA DO ACARAU-CE

SECRETARIA DE INFRAESTRUTURA SEINFRA
ESPECIFICAÇÕES TÉCNICAS

REFORMA E AMPLIAÇÃO DE ESCOLAS DA REDE MUNICIPAL E.E.F. SANTA' ANA NA LOCALIDADE DE PAUS
BRANCO NO MUNICIPIO DE SANTANA DO ACARAU-CE MAPP 2130
ABRIL DE 2022



- aplicar um envoltório de tecido de juta embebido na tinta asfáltica.
 - aplicar nova camada de tinta base-asfáltica.
- Para tubulações instaladas perpendicularmente, as juntas de dilatação do edifício, deverão ser utilizadas juntas de expansão axial simples, adequadas às bitolas e pressões aplicáveis a cada caso.

Deverão ser previstas também as instalações de pontos fixos e guias, conforme orientação dos fabricantes.

Apoio de Tubulação

Quando se tratar de assentamento de ramais horizontais, apoiados sobre lajes, o apoio deverá ser sobre lastro contínuo de tijolos com argamassa de cal e areia.

Corte, Rosqueamento, Conexão e Junta.

O corte de tubulações só poderá ser perpendicularmente ao seu eixo, sendo apenas rosqueada a porção que ficará coberta pela conexão.

As porções rosqueadas deverão apresentar filetes bem limpos, sem rebarbas, que se ajustem perfeitamente às conexões.

Para canalizações aparentes mesmo que o projeto não indique, deverão ser previstas uniões de modo a facilitar eventuais ampliações ou substituições de rede.

A junta na ligação de tubulações deverá ser executada de maneira a garantir a perfeita estanqueidade, tanto para passagem de líquidos como de gases.

A junta na ligação de tubulações de ferro galvanizado deve ser feita com conexões apropriadas, do tipo rosqueada, levando proteção de zarcão e estopa de cânhamo ou ainda fita de teflon.

A junta na ligação de tubulações de ferro fundido, será executada com conexão em anel de borracha, através de penetração à força, da ponta de um tubo na bolsa de outro, utilizando-se lubrificante.

A junta de tubulação de barro cerâmico será executada com estopa e asfalto endurecido em areia.

A junta para tubulação de PVC rígido deverá ser executada:

Com solução limpadora e adesiva nas tubulações de instalação de água fria (para tubos soldáveis).

Curvas e Flanges

Não serão permitidas curvas forçadas nas tubulações;

Nas tubulações de recalque e sucção de bombas deverão ser utilizadas curvas de raio longo quando houver deflexão;

Na montagem de equipamentos como bombas, caixas d'água, bebedouros, etc., deverão ser instaladas uniões e flanges, a fim de facilitar a desmontagem dos mesmos.




Francisco Dilgo Araújo Sousa
Engenheiro Civil
CREA/CE: 52.710-D

DS SOLUÇÕES EM ENGENHARIA

Rua Três de Novembro, nº34 Sala 01 – CEP: 62.1500-000 Santana do Acaraú
Estado do Ceará Fone: (88) 9.9632-3394 – CNPJ nº 24.669.607/0001-27
E-mail: dsolucoesemengenharia@outlook.com



PREFEITURA MUNICIPAL DE SANTANA DO ACARAÚ-CE
SECRETARIA DE INFRAESTRUTURA SEINFRA
ESPECIFICAÇÕES TÉCNICAS
REFORMA E AMPLIAÇÃO DE ESCOLAS DA REDE MUNICIPAL E.E.F. SANTA ANA NA LOCALIDADE DE PAUS
BRANCO NO MUNICÍPIO DE SANTANA DO ACARAÚ-CE MAPP 2130
ABRIL DE 2022



Aparelhos

A colocação dos aparelhos sanitários deve ser feita com o máximo de esmero, a fim de dar acabamento de primeira qualidade.

Canoplas

Não será permitido amassar ou cortar canoplas.
Caso seja necessária a ajustagem, a mesma deverá ser feita com peças especiais apropriadas.

Instalações de Esgoto

Além dos procedimentos citados nos itens "Tubulação e Ramal" e "Corte, Rosqueamento, Conexão e Junta", devem ser observados os seguintes:

Ramais

Os ramais deverão ser executados conforme indicações do projeto, obedecendo-se as seguintes declividades mínimas:

Tubos até 3", inclinação de 2%

Tubos acima de 3", inclinação de 1%

As declividades de todos os trechos deverão ser uniformes, não sendo aceitáveis quando possuírem depressões.

Os dispositivos de inspeção, na parte do esgoto primário ou nos trechos de ramais de esgotos anteriores a ralos sifonados, deverão ser constituídos de "Tê" com plug de inspeção, adequadamente vedados.

Não será permitido o emprego de conexões em cruzetas ou "Tês" retos (90°).

Todas as colunas deverão seguir a prumo, até o pavimento onde os desvios e interligações de ramais, serão executados através de curvas e junções de 45°.

As furações nas vigas deverão ser executadas em secção adequada e ter dimensões uma bitola acima daquela da tubulação.

Todos os ramais de esgoto deverão ser recolhidos através de caixas de inspeção e encaminhados a rede pública coletora de esgotos (ou ao sistema fossa séptica/poço absorvente quando inexistir rede pública coletora).

Essas caixas de inspeção e o sistema fossa séptica/poço absorvente (quando previsto) deverão ser construídos conforme detalhes constantes no projeto específico.

Colunas de Ventilação

Deverão ser prolongados na direção vertical, para cima da cobertura, os ramais de grupos sanitários onde se incluem aqueles das bacias sanitárias e ralos, de maneira a formar as colunas de ventilação.

Toda coluna de ventilação deverá prolongar-se acima da cobertura e, sua extremidade livre deverá ser protegida, através de terminal de ventilação adequada.

O trecho do ventilador que fica acima da cobertura do edifício deverá medir, no mínimo




Francisco Diogo Araújo Sousa
Engenheiro Civil
CREA/CE: 52.710-D

DS SOLUÇÕES EM ENGENHARIA

Rua Três de Novembro, nº34 Sala 01 – CEP: 62.1500-000 Santana do Acaraú
Estado do Ceará Fone: (88) 9.9632-3394 – CNPJ nº 24.669.607/0001-27
E-mail: dsolucoesemengenharia@outlook.com



PREFEITURA MUNICIPAL DE SANTANA DO ACARAU-CE

SECRETARIA DE INFRAESTRUTURA SEINFRA
ESPECIFICAÇÕES TÉCNICAS

REFORMA E AMPLIAÇÃO DE ESCOLAS DA REDE MUNICIPAL E.E.F. SANTA' ANA NA LOCALIDADE DE PAUS
BRANCO NO MUNICIPIO DE SANTANA DO ACARAU-CE MAPP 2130
ABRIL DE 2022

Fls 342
Linhação

30 cm no caso de telhado ou de simples laje de cobertura;
200 cm no caso de laje utilizada para outros fins, além de cobertura.
A extremidade aberta de um tubo ventilador situado a menos de 4,00 m de distância de qualquer janela, mezanino ou porta, deverá elevar-se, pelo menos, 1,00 m acima da respectiva verga.

A canalização de ventilação deverá ser instalada de forma que: não tenha acesso a ela, qualquer despejo de esgoto; qualquer líquido que nela ingresse possa escoar por gravidade até o tubo de queda, ramal de descarga ou desconector em que o ventilador tenha origem.

Toda conexão do ramal horizontal de ventilação ao ventilador vertical deve ser feito em cotas superiores aos respectivos pontos de esgoto.

Revestimento

Tubulações enterradas em aço galvanizado ou preto devem ser revestidas com fita e base asfáltica, ou epóxi ou polietileno, etc. Quando aparentes ou em canaletas em tubo preto, serão revestidos por base antióxido, que tenha cromato de zinco.

IMPERMEABILIZAÇÃO

• Manta Asfáltica

Será utilizados sistema de impermeabilização em mono-camada, com manta impermeabilizante.

A superfície a ser impermeabilizada deverá ser previamente lavada, isenta de pó, areia, resíduos de óleo, graxa, desmoldante, etc. Sobre a superfície horizontal úmida, executar camada de regularização. Alinhar a manta asfáltica de acordo com o requadramento da área, procurando iniciar a colagem no sentido dos raios para as cotas mais elevadas. Nas emendas da manta deverá haver sobreposição de 10cm.

Deverá se executada argamassa de proteção mecânica.

• Camada de proteção mecânica

Será aplicados uma camada de proteção mecânica nos reservatórios com o produto IGOL T ou similar, aplicado em três demãos, sem diluição, com brocha. O intervalo entre as demãos deverá ser de no mínimo três horas.

• Camada de regularização

Antes das superfícies, será executada uma camada de regularização de cimento e areia no traço 1:3.



Francisco Diogo Araújo Sousa
Engenheiro Civil
CREA/CE: 52.710-D

DS SOLUÇÕES EM ENGENHARIA

Rua Três de Novembro, nº34 Sala 01 – CEP: 62.1500-000 Santana do Acaraú
Estado do Ceará Fone: (88) 9.9632-3394 – CNPJ nº 24.669.607/0001-27
E-mail: dsolucoesemengenharia@outlook.com



PREFEITURA MUNICIPAL DE SANTANA DO ACARAÚ-CE

SECRETARIA DE INFRAESTRUTURA SEINFRA
ESPECIFICAÇÕES TÉCNICAS

REFORMA E AMPLIAÇÃO DE ESCOLAS DA REDE MUNICIPAL E.E.F. SANTA' ANA NA LOCALIDADE DE PAUS
BRANCO NO MUNICÍPIO DE SANTANA DO ACARAÚ-CE MAPP 2130
ABRIL DE 2022



• Impermeabilização com sika e tratamentos

Primeiramente as superfícies serão limpas com escova de aço, livrando-as de vestígios de madeira das formas e/ou agregados soltos. As paredes laterais e os fundos dos reservatórios serão cuidadosamente, impermeabilizados pela face interna. A tampa receberá proteção pela parte superior externa, quando exposta ao tempo ou a água de lavagem. A impermeabilização das paredes laterais deverá estender-se até a tampa. Primeiramente faz-se uma aplicação preliminar de chapisco de cimento e areia com traço de 1:2 sobre a superfície bem molhada.

Em seguida, faz-se a impermeabilização através da aplicação de argamassa de cimento e areia no traço 1:3 preparada com solução de sika 1 e água no traço 1:12. Aplicar em duas camadas com espessura total de 3cm, e caimento mínimo de 1%.

INSTALAÇÃO DE COMBATE A INCÊNDIO

SINALIZAÇÃO DE ORIENTAÇÃO E SALVAMENTO.

Símbolo	Significado	Forma e cor	Aplicação
	SINALIZAÇÃO DE ROTAS DE FUGA	Símbolo: retangular Fundo: verde Pictograma: pessoa correndo para a direita em verde e fundo fotoluminescente com seta indicativa (fusão das 2 sinalizações x(homem) e y(seta) na dimensão mínima exigida)	Indicação d direção (esquerda o direita) de uma rota c saída.
	SINALIZAÇÃO REFERENTE À LOCAÇÃO DO EXTINTOR	Símbolo: quadrado Fundo: vermelha Bordas: Amarelas	Locação do Extintor



Francisco Diego Araújo Sousa
Engenheiro Civil
CREA/CE: 52.710-D

DS SOLUÇÕES EM ENGENHARIA

Rua Três de Novembro, nº34 Sala 01 – CEP: 62.1500-000 Santana do Acaraú
Estado do Ceara Fone: (88) 9.9632-3394 – CNPJ nº 24.669.607/0001-27
E-mail: dsolucoesemengenharia@outlook.com



PREFEITURA MUNICIPAL DE SANTANA DO ACARAÚ-CE

SECRETARIA DE INFRAESTRUTURA SEINFRA
ESPECIFICAÇÕES TÉCNICAS

REFORMA E AMPLIAÇÃO DE ESCOLAS DA REDE MUNICIPAL E.E.F. SANTA ANA NA LOCALIDADE DE PAUS
BRANCO NO MUNICÍPIO DE SANTANA DO ACARAÚ-CE MAPP 2130
ABRIL DE 2022



	EXTINTOR DE PÓ QUÍMICO (ABC)	Símbolo: Circular Fundo: Branco	Acima do extintor, em local visível.
	SINALIZAÇÃO DE INDICAÇÃO DE SAÍDA DE EMERGÊNCIA.	Símbolo: retangular Fundo: verde Mensagem "SAÍDA DE EMERGÊNCIA" e ou Pictograma e ou seta Direcional: fotoluminescente, com altura de letra sempre > 50 mm	Indicação da saída de Emergência, utilizada como complementação do pictograma fotoluminescente (seta ou imagem, ou ambos).
	ILUMINAÇÃO DE EMERGÊNCIA		Localizada em acessos conforme indicado em projeto.

ILUMINAÇÃO DE EMERGÊNCIA

Tipo de lâmpada: Lâmpadas halógenas (quartzo/iodo)Aureolux

Potência (Watt): 12 v/55wats

Tensão de Alimentação: 110/220 (chave de seleção interna)

Frequência: 50/60hz

Tempo de recarga (após descarga Máxima): 24 h.

Autonomia: BLH 20/55 - 8hs

Nível de iluminamento: 950 lúmens;

Previsão em Norma: 3 lux para locais abertos e 5 lux para escada e locais com

obstáculos.

A alimentação das luminárias de emergência será sempre por disjuntor exclusivo, sem interrupção, durante 24 h, não podendo em hipótese alguma ser desligado, a não ser para teste mensal ou semestral durante o mínimo de 1 hora.

Equipamentos de emergência, em geral, não podem ser superiores a 30 V (AC/DC), em locais de combate a incêndio.

O bloco sugerido para o sistema foi o BLH 20/55, Aureonlux, com sistema de comutação automática, sistema de proteção de bateria contra carga excessiva, uma vez alimentada pela rede local, esta manterá a bateria em carga e em flutuação. Na falta de energia o sistema de comutação automático será ativado, mantendo os faróis acesos até o fim de sua autonomia que é de 8 horas.



Francisco Diogo Araújo Sousa
Engenheiro Civil
CREA/CE: 52.710-D

DS SOLUÇÕES EM ENGENHARIA

Rua Três de Novembro, nº34 Sala 01 – CEP: 62.1500-000 Santana do Acaraú
Estado do Ceará Fone: (88) 9.9632-3394 – CNPJ nº 24.669.607/0001-27
E-mail: dsolucoesemengenharia@outlook.com



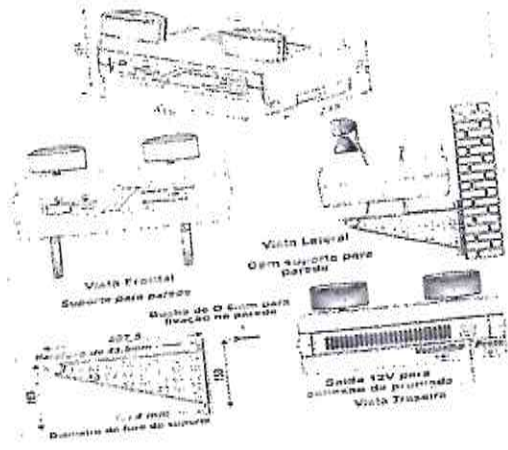
PREFEITURA MUNICIPAL DE SANTANA DO ACARAU-CE
SECRETARIA DE INFRAESTRUTURA SEINFRA
ESPECIFICAÇÕES TÉCNICAS
REFORMA E AMPLIAÇÃO DE ESCOLAS DA REDE MUNICIPAL E.E.F. SANTA' ANA NA LOCALIDADE DE PAUS
BRANCO NO MUNICIPIO DE SANTANA DO ACARAU-CE MAPP 2130
ABRIL DE 2022



Características Mecânicas: Gabinete com divisória interna, composição plástica, polietileno de alto impacto, (PSAI), cor cinza, resistente a 70° C/2 h.

EXTINTORES

Pó químico seco - classes de fogo "a", "b" e "c", deverão ter carga mínima de 6 kg, construção em tubo de aço sem costura, conforme, normas ABNT - 148/62.



INSTALAÇÕES DE SPDA

Adotamos 16 descidas externas, aparentes, em cabo de cobre nú de 35 mm² que se interligam em anel de equalização e hastes de terra do tipo cooperweld 5/8" x 2,40m, este anel de equalização é constituído de cabo de cobre de 50mm² devendo possuir resistividade máxima de 10 ohms.

INSTALAÇÃO DE ÁGUAS PLUVIAIS

Todas as instalações de águas pluviais serão em tubos pvc corrugado perfurado e tubo de concreto poroso, sendo o primeiro para ligações internas entre as caixas, grelhas e bocas de lobo, e o último para ligação final entre as bocas de lobo e a rede de drenagem existente. As dimensões e diâmetros devem ser executados conforme especificado em projeto. A execução das instalações deverá seguir estritamente as Normas específicas.

As caixas de passagem serão em alvenaria de tijolo comum com tampa de concreto e fundo executado em lastro de concreto, nas dimensões e locações previstas em projeto.

Todos os pavimentos necessariamente demolidos para as instalações de águas pluviais, deverão ser recompostos conforme projeto. Os pavimentos existentes nas calçadas que serão demolidas, terão recomposição em pedra portuguesa e a rua terá recomposição em pedra tosca.

As águas escoadas das calçadas, jardins e tubulações vindas dos telhados, serão encaminhadas para uma canaleta em concreto não estrutural, com tampa com grelha de ferro, conforme projeto.

As águas coletadas pelas canaletas serão encaminhadas uma parte para a rede de drenagem da rua e a outra parte deverá ser encaminhada para bocas de lobo projetadas,



Francisco Diego Araujo Sousa
Francisco Diego Araujo Sousa
Engenheiro Civil
CREA/CE: 52.710-D

DS SOLUÇÕES EM ENGENHARIA
Rua Três de Novembro, nº34 Sala 01 – CEP: 62.1500-000 Santana do Acaraú
Estado do Ceara Fone: (88) 9.9632-3394 – CNPJ nº 24.669.607/0001-27
E-mail: dsolucoesemengenharia@outlook.com



PREFEITURA MUNICIPAL DE SANTANA DO ACARAÚ-CE

SECRETARIA DE INFRAESTRUTURA SEINFRA
ESPECIFICAÇÕES TÉCNICAS

REFORMA E AMPLIAÇÃO DE ESCOLAS DA REDE MUNICIPAL E.E.F. SANTA ANA NA LOCALIDADE DE PAUS
BRANCO NO MUNICÍPIO DE SANTANA DO ACARAÚ-CE MAPP 2130
ABRIL DE 2022



construídas em alvenaria de bloco de concreto e concreto, com tampa com grelha de ferro na parte superior, ver projeto básico da boca de lobo.

SERVIÇOS FINAIS

• Limpeza Geral

Deverá ser executado de modo a não deixar restos de materiais, equipamentos que prejudiquem o funcionamento do edifício.

• Disposições Gerais

1. Após a conclusão dos serviços e antes da entrega da obra será feita uma limpeza geral.
2. Todas as ferragens das esquadrias e metais sanitários serão limpas com utilização de material adequado.
3. Todo entulho será carregado e removido para fora do Canteiro da Obra por conta do Contratado.
4. Todos os respingos e outros excessos de tinta serão removidos com removedor adequado.

• Metais e Louças sanitárias

Conforme especificação em projeto arquitetônico todos os metais deverão ser testados no quesito vedação e qualidade de cromo devendo ser de 1º qualidade. Todas as torneiras deverão ser instaladas de forma a possibilitar a plena abertura do registro, conectadas com "mangote" flexível. As louças sanitárias instaladas nos banheiros deverão respeitar as indicações em projeto, caixa acoplada cor branca de 1º qualidade. Os equipamentos sanitários instalados nos banheiros de uso público adaptados para portadores de necessidades especiais deverão ser montados sobre base de alvenaria conforme desenho apresentado resultando em uma altura final de piso a assento igual a 45cm. Todos os banheiros adaptados para uso de portadores de necessidades especiais deverão contar com barras de apoio, montados a 90cm do piso, conforme desenho arquitetônico.

• Disposições Finais

Qualquer serviço ou item que não esteja incluído nesta especificação, passa a ser considerado como específico para determinadas obras, reformas de edificações, e ou outros imóveis e logradouros. Os materiais indicados neste memorial como soluções construtivas




Francisco Diogo Araújo Sousa
Engenheiro Civil
CREA/CE: 52.710-0

DS SOLUÇÕES EM ENGENHARIA

Rua Três de Novembro, nº34 Sala 01 – CEP: 62.1500-000 Santana do Acaraú
Estado do Ceará Fone: (88) 9.9632-3394 – CNPJ nº 24.669.607/0001-27
E-mail: dsolucoesemengenharia@outlook.com



PREFEITURA MUNICIPAL DE SANTANA DO ACARAÚ-CE

SECRETARIA DE INFRAESTRUTURA SEINFRA
ESPECIFICAÇÕES TÉCNICAS

REFORMA E AMPLIAÇÃO DE ESCOLAS DA REDE MUNICIPAL E.E.F. SANTA' ANA NA LOCALIDADE DE PAUS
BRANCO NO MUNICÍPIO DE SANTANA DO ACARAÚ-CE MAPP 2130
ABRIL DE 2022



possuem ampla atuação no mercado, a qualidade dos materiais fornecidos assim como seu uso adequado é de responsabilidade do contratante devendo fazer uso de constantes vistorias internas na aplicação dos materiais assim como na entrega dos mesmos.

Qualquer discrepância com as especificações contidas neste Caderno de Encargos, referentes aos processos construtivos, traços, ou até mesmo, alterações nas especificações de materiais e serviços constantes da correspondente Planilha Orçamentária, será esclarecida, através da Fiscalização, pelo Órgão da Prefeitura de Santana do Acaraú responsável pela elaboração e emissão da referida Planilha Orçamentária; assim como serão também, dirimidas as eventuais dúvidas originadas por estas mesmas alterações.

A obra será entregue em perfeito estado de limpeza e conservação: deverão apresentar funcionamento perfeito todas as suas instalações, equipamentos e aparelhos, com as instalações definitivamente ligadas às redes de serviços públicos.

Será removido todo o entulho do terreno, sendo cuidadosamente limpos e varridos os acessos. Todas as cantarias, alvenarias de pedra, pavimentação, revestimentos, cimentados, ladrilhos, pedras, azulejos, vidros, aparelhos sanitários, etc, serão limpos, abundante e cuidadosamente lavados, de modo a não serem danificados outras partes da obra por estes serviços de limpeza.

A lavagem de mármore será feita com sabão neutro, perfeitamente isento de álcalis cáusticos.

As pavimentações ou revestimentos de pedra, destinados a polimento e lustração, serão polidos em definitivo e lustrados.

Haverá particular cuidado em remover-se quaisquer detritos ou salpicos de argamassa endurecida das superfícies, sobretudo das cantarias, alvenarias de pedra e azulejos.

Calçada de proteção em cimentado com base de concreto l=0,60m escavação manual solo de 1a.cat. prof. até 1.50m piso cimentado com argamassa de cimento e areia sem peneirar, traço 1:4, esp.= 1.5cm alvenaria de embasamento de tijolo comum, com argamassa mista com cal hidratada emboço com argamassa mista de cimento, cal hidratada e areia sem peneirar traço 1:2:9 esp.= 20mm para parede lastro de concreto incluindo preparo e lançamento reaterro com compactação manual sem controle, material da vala pintura hidrator reboco com argamassa de cal em pasta e areia peneirada traço 1:3 esp=5 mm p/paredes




Francisco Diogo Araújo Sousa
Engenheiro Civil
CREA/CE: 52.710-D

DS SOLUÇÕES EM ENGENHARIA

Rua Três de Novembro, nº34 Sala 01 – CEP: 62.1500-000 Santana do Acaraú
Estado do Ceará Fone: (88) 9.9632-3394 – CNPJ nº 24.669.607/0001-27
E-mail: dsolucoesemengenharia@outlook.com



PREFEITURA MUNICIPAL DE SANTANA DO ACARAÚ-CE

SECRETARIA DE INFRAESTRUTURA SEINFRA
ESPECIFICAÇÕES TÉCNICAS

REFORMA E AMPLIAÇÃO DE ESCOLAS DA REDE MUNICIPAL E.E.F. SANTA ANA NA LOCALIDADE DE PAUS
BRANCO NO MUNICÍPIO DE SANTANA DO ACARAÚ-CE MAPP 2130
ABRIL DE 2022



ANOTAÇÃO DE RESPONSABILIDADE TÉCNICA (ART)




Francisco Diogo Araújo Sousa
Engenheiro Civil
CREA/CE: 52.710-0

DS SOLUÇÕES EM ENGENHARIA
Rua Três de Novembro, nº34 Sala 01 – CEP: 62.1500-000 Santana do Acaraú
Estado do Ceará Fone: (88) 9.9632-3394 – CNPJ nº 24.669.607/0001-27
E-mail: dsolucoesemengenharia@outlook.com



Anotação de Responsabilidade Técnica - ART
Lei nº 6.496, de 7 de dezembro de 1977

CREA-CE

ART OBRA / SERVIÇO
Nº CE20210893351

Página 1/2



Conselho Regional de Engenharia e Agronomia do Ceará

INICIAL

1. Responsável Técnico

FRANCISCO DIEGO ARAÚJO SOUSA
Título profissional: ENGENHEIRO CIVIL

RNP: 0612817946
Registro: 0612817946CE

Registro : 0010361081-CE

Empresa contratada: DS SOLUÇÕES EM ENGENHARIA EIRELI

2. Dados do Contrato

Contratante: MUNICIPIO DE SANTANA DO ACARAU
AVENIDA SÃO JOÃO
Complemento:
Cidade: Santana do Acaraú

Bairro: centro
UF: CE

CPF/CNPJ: 07.598.659/0001-30
Nº: 72

CEP: 62150000

Contrato: 17.03.01/2017

Valor: R\$ 5.300,00

Ação Institucional: NENHUMA - NÃO OPTANTE

Celebrado em: 15/03/2017

Tipo de contratante: Pessoa Jurídica de Direito Público

3. Dados da Obra/Serviço

AVENIDA São João
Complemento: Prefeitura
Cidade: Santana do Acaraú
Data de Início: 01/11/2021

Finalidade: SEM DEFINIÇÃO

Proprietário: MUNICIPIO DE SANTANA DO ACARAU

Previsão de término: 21/06/2022

Bairro: Centro
UF: CE

Nº: 75

CEP: 62150000

Coordenadas Geográficas: -3.460431, -40.213451

Código: Não Especificado

CPF/CNPJ: 07.598.659/0001-30

4. Atividade Técnica

14 - Elaboração

81 - Projeto Arquitetônico > CONSTRUÇÃO CIVIL > EDIFICAÇÕES > DE EDIFICAÇÃO > #1.1.1.1 - DE ALVENARIA

35 - Elaboração de orçamento > CONSTRUÇÃO CIVIL > EDIFICAÇÕES > DE EDIFICAÇÃO > #1.1.1.1 - DE ALVENARIA

69 - Mensuração > TOPOGRAFIA > LEVANTAMENTOS TOPOGRÁFICOS BÁSICOS > DE LEVANTAMENTO TOPOGRÁFICO > #33.1.1.3 - PLANIALTIMÉTRICO

80 - Projeto > TOPOGRAFIA > LEVANTAMENTOS TOPOGRÁFICOS BÁSICOS > DE LEVANTAMENTO TOPOGRÁFICO > #33.1.1.3 - PLANIALTIMÉTRICO

82 - Projeto de Instalações > ELETROTÉCNICA > MÁQUINAS ELÉTRICAS > DE MÁQUINAS ELÉTRICAS > #11.3.1.1 - DE BAIXA TENSÃO

82 - Projeto de Instalações > CONSTRUÇÃO CIVIL > INSTALAÇÕES HIDROSSANITÁRIAS > #1.4.3 - DE INSTALAÇÃO DE SISTEMA DE ESGOTO SANITÁRIO

82 - Projeto de Instalações > CONSTRUÇÃO CIVIL > INSTALAÇÕES HIDROSSANITÁRIAS > #1.4.2 - DE SISTEMA DE REDES DE ÁGUAS PLUVIAIS

80 - Projeto de Instalações > CONSTRUÇÃO CIVIL > INSTALAÇÕES HIDROSSANITÁRIAS > #1.4.4 - DE LIGAÇÃO INDIVIDUAL DE REDE DE ÁGUA

80 - Projeto > ESTRUTURAS > ESTRUTURAS DE CONCRETO E ARGAMASSA ARMADA > #2.1.1 - DE ESTRUTURA DE CONCRETO ARMADO

67 - Levantamento > TOPOGRAFIA > LEVANTAMENTOS TOPOGRÁFICOS BÁSICOS > DE LEVANTAMENTO TOPOGRÁFICO > #33.1.1.3 - PLANIALTIMÉTRICO

18 - Fiscalização

60 - Fiscalização de obra > CONSTRUÇÃO CIVIL > EDIFICAÇÕES > DE EDIFICAÇÃO > #1.1.1.1 - DE ALVENARIA

Quantidade 1,00 Unidade un

1,00 un

1,00 un

1,00 un

1,00 un

1,00 un

1,00 un

1,00 un

1,00 un

1,00 un

1,00 un

1,00 un

1,00 un

1,00 un

1,00 un

1,00 un

1,00 un

1,00 un

Quantidade 1,00 Unidade un

1,00 un

Após a conclusão das atividades técnicas o profissional deve proceder a baixa desta ART

5. Observações

ART DE ORÇAMENTO, PROJETO E FISCALIZAÇÃO DE SERVIÇOS REFORMA E AMPLIAÇÃO DE ESCOLAS DA REDE MUNICIPAL E.E.F. SANTA ANA NA LOCALIDADE DE PAUS BRANCO NO MUNICIPIO DE SANTANA DO ACARAU-CE MAPP 2130

6. Declarações

- Declaro que estou cumprindo as regras de acessibilidade previstas nas normas técnicas da ABNT, na legislação específica e no decreto n. 5296/2004.

A autenticidade desta ART pode ser verificada em: <https://crea-ce.sitac.com.br/publico/>, com a chave: Z31CY
Impresso em: 04/05/2022 às 20:57:24 por: , ip: 187.18.220.237



www.crea-ce.org.br
Tel: (85) 3453-5800

telefonos@crea-ce.org.br
Fax: (85) 3453-5804





Anotação de Responsabilidade Técnica - ART
Lei nº 6.496, de 7 de dezembro de 1977

CREA-CE

ART OBRA / SERVIÇO
Nº CE202108933513



Conselho Regional de Engenharia e Agronomia do Ceará

INICIAL

7. Entidade de Classe
CLUBE DE ENGENHARIA DO CEARÁ (CEC)

8. Assinaturas

Declaro serem verdadeiras as informações acima

Francisco Biego Araújo Sousa
FRANCISCO BIEGO ARAÚJO SOUSA - CPF: 047.106.113-19

Local _____ de _____ de _____
data

MUNICÍPIO DE SANTANA DO ACARAÚ - CNPJ: 07.598.650/0001-30

9. Informações

- * A ART é válida somente quando quitada, mediante apresentação do comprovante do pagamento ou conferência no site do Crea.
- * O comprovante de pagamento deverá ser apresentado para comprovação de quitação

10. Valor

Valor da ART: R\$ 88,78 Registrada em: 23/11/2021 Valor pago: R\$ 88,78 Nosso Número: 8214983937

A autenticidade desta ART pode ser verificada em: <https://crea-ce.sitac.com.br/publica/>, com a chave: Z31CY
Impresso em: 04/05/2022 às 20:37:24 por: , ip: 187.18.220.237

