



PREFEITURA MUNICIPAL DE SANTANA DO ACARAÚ-CE

SECRETARIA DE INFRAESTRUTURA SEINFRA

ESPECIFICAÇÕES TÉCNICAS

CONSTRUÇÃO DE UMA PRAÇA NO BAIRRO RIO DAS GARÇAS NO MUNICÍPIO DE SANTANA DO ACARAÚ-CE
MAIO DE 2022



As caixas serão cobertas com tampa convenientemente calafetadas, para impedir a entrada de água e corpos estranhos.

Os quadros das instalações elétricas e de telecomunicações serão do tipo aprovado pelas concessionárias desses serviços e serão executados de acordo com os desenhos de detalhes previamente aprovados pelo Contratante

O nível dos quadros de distribuição será regulado por suas dimensões e pela comodidade de operação das chaves ou inspeção dos instrumentos, não devendo, de qualquer modo, ter o bordo inferior a menos de 0,50 m do piso acabado.

A profundidade será regulada pela espessura do revestimento previsto para o local, contra o qual deverão ser assentes os alizares das caixas.

Além da segurança para as instalações que abrigar, os quadros deverão, também, ser inofensivos às pessoas, ou seja, em suas partes aparentes não deverá haver qualquer tipo de perigo de choque, sendo para tanto isolados os painéis e alavancas externas. Os equipamentos e/ou materiais deverão obedecer às últimas edições das normas vigentes da ANBT e concessionária de energia elétrica local.

Os quadros deverão atender aos seguintes requisitos:

- De embutir, em PVC tipo FAB: Tigre, Steck ou Siemens, com tampa acrílica e proteção para contatos acidentais;
- Deverá haver barramento em fases, terra e neutro, dotados de furos;
- Os disjuntores deverão atender as normas NBR IEC 947-2 e NBR IEC 898, com capacidade de ruptura mínima de 5Ka.

Os cabos alimentadores deverão ser de cobre, têmpera mole, classe de isolamento 0,6/1kv, com isolação termoplástica de cloreto de polivinila (PVC), com temperatura limite de 70° em regime, com cobertura protetora de cloreto de polivinila (PVC).

Os condutores dos circuitos terminais deverão ser do tipo pirastic, antichama, classe de isolamento 750V, com isolação termoplástica de cloreto de polivinila (PVC), com temperatura limite de 70° em regime.

Tabela 6.2.6.1.1 da NBR 5410 – Instalação Elétricas de Baixa Tensão

TIPO DE LINHA	UTILIZAÇÃO DO CIRCUITO	SEÇÃO MÍNIMA DO CONDUTOR MM ² - MATERIAL
	Circuito de iluminação	1,5 Cu - 16 Al




Francisco Gilgo Araújo Sousa
Engenheiro Civil
CREA/CE: 52.719-0

DS SOLUÇÕES EM ENGENHARIA

Rua Três de Novembro, nº34 Sala 01 – CEP: 62.1500-000 Santana do Acaraú
Estado do Ceará Fone: (88) 9.9632-3394 – CNPJ nº 24.669.607/0001-27
E-mail: dsolucoesemengenharia@outlook.com



PREFEITURA MUNICIPAL DE SANTANA DO ACARAÚ-CE

SECRETARIA DE INFRAESTRUTURA SEINFRA

ESPECIFICAÇÕES TÉCNICAS

CONSTRUÇÃO DE UMA PRAÇA NO BAIRRO RIO DAS GARÇAS NO MUNICÍPIO DE SANTANA DO ACARAÚ-CE

MAIO DE 2022



Instalação fixa em geral	Condutores e cabos isolados	(Circuito de força 2)	2,5 Cu - 16 Al
		Circuito de sinalização e circuitos de controle	0,5 Cu ³⁾
	Condutores nus	Circuitos de força	10 Cu - 16 Al
		Circuitos de sinalização e circuitos de controle	4 Cu
Linhas flexíveis com cabos isolados	Para um equipamento específico	Como especificar na norma do equipamento	
	Para qualquer outra aplicação	0,75 Cu ⁴⁾	
	Circuitos e extra baixa tensão para aplicações especiais	0,75 Cu	
1) Seções mínimas ditadas por razões mecânicas 2) Os circuitos de tomadas de corrente são considerados circuitos de força 3) Em circuitos de sinalização e controle destinados a equipamento eletrônicos é admitida uma seção mínima de 0,1 mm ² 4) Em cabos multipolares flexíveis contendo sete ou mais veias são admitidas uma seção mínima de 0,1 mm ² .			
TIPO DE FIO		COR (*)	
Condutor neutro	Azul-claro		
Condutor de proteção elétrica	Verde e amarelo ou verde		
Condutor de aterramento	Verde		
Condutor fase	Vermelho, branco ou preto		

(*) Cores estabelecidas pela Associação Brasileira de Normas Técnicas – ABNT

A seção mínima dos condutores de potência e iluminação será de 2,5mm² mesmo que seja por norma admitida seção inferior.

Não serão admitidos condutores fixos aparentes.

Qualquer isolamento de emendas de condutores deverá ser feito com fita isolante.

Todos os circuitos deverão ser identificados com anilhas.

Todos os eletrodutos (energia e telefonia/TV) devem ser de PVC rígido roscável, diâmetro mínimo 20mm (3/4"), salvo indicação contrária.

Todas as derivações e terminações devem ficar em quadros ou caixas de passagem, com tampa fixada com parafusos do tipo imperdíveis.




Francisco Diego Araújo Souza
Engenheiro Civil
CREA/CE: 52.710-D

DS SOLUÇÕES EM ENGENHARIA

Rua Três de Novembro, nº34 Sala 01 – CEP: 62.1500-000 Santana do Acaraú
Estado do Ceará Fone: (88) 9.9632-3394 – CNPJ nº 24.669.607/0001-27
E-mail: dsolucoesemengenharia@outlook.com



PREFEITURA MUNICIPAL DE SANTANA DO ACARAÚ-CE

SECRETARIA DE INFRAESTRUTURA SEINFRA

ESPECIFICAÇÕES TÉCNICAS

CONSTRUÇÃO DE UMA PRAÇA NO BAIRRO RIO DAS GARÇAS NO MUNICÍPIO DE SANTANA DO ACARAÚ-CE
MAIO DE 2022



Toda a tubulação sem fiação (seca) deverá ter em seu interior um arame guia para passagem futura de cabos.

As tomadas deverão seguir o seguinte padrão:

- Uso geral serão do tipo universal 2P+T (cor preta);
- Computadores serão do tipo pinos chatos 2P+T (cor vermelha).

Todas as luminárias para lâmpadas de descarga (fluorescente ou outras) devem ter reatores eletrônicos compensados com capacitor de forma a assegurar um fator de potência do conjunto igual ou superior a 0.92 deverão estar conectados com terminal aparafusado e instalados sobre base de material incombustível.

Para a ligação das luminárias, utilizam-se cabos tipo PP (3 x 1,5mm²) e não podem ter contato com qualquer superfície combustível.

Todas as luminárias deverão ser metálicas, ligadas ao fio terra, não se admitindo em nenhuma hipótese luminárias de madeira ou qualquer outro material combustível.

Os modelos das tomadas, interruptores e luminárias deverão seguir especificação do arquiteto.

Nenhum componente das instalações elétricas, inclusive luminárias, soquetes, tomadas e interruptores, poderão ser fixado em madeira ou outro material combustível, se necessário, a madeira ou o material deverá ser forrado com chapa metálica devidamente aterrada, posteriormente, aplicados os componentes.

Todos os pontos metálicos deverão ser aterrados ao condutor de proteção.


Fiação não dimensionada = ver indicação no quadro de cargas.

Eletroduto não cotado = $\varnothing 3/4"$.

Cada circuito deve ter o seu condutor terra (deve também ser anilhado com o N° do circuito).

Sugestão para tomadas e interruptores (PIAL Plus Fab.: PIAL)

Sugestão para luminárias (conforme especificação do projeto específico de luminotécnico).




Francisco Diego Araújo Sousa
Engenheiro Civil
CREA/CE: 52.710-0

DS SOLUÇÕES EM ENGENHARIA

Rua Três de Novembro, nº34 Sala 01 – CEP: 62.1500-000 Santana do Acaraú
Estado do Ceará Fone: (88) 9.9632-3394 – CNPJ nº 24.669.607/0001-27
E-mail: dsolucoesemengenharia@outlook.com



PREFEITURA MUNICIPAL DE SANTANA DO ACARAÚ-CE

SECRETARIA DE INFRAESTRUTURA SEINFRA

ESPECIFICAÇÕES TÉCNICAS

CONSTRUÇÃO DE UMA PRAÇA NO BAIRRO RIO DAS GARÇAS NO MUNICÍPIO DE SANTANA DO ACARAÚ-CE
MAIO DE 2022



Para maior esclarecimento e plena execução da obra a equipe de fiscalização poderá fornecer memorial contendo os tipos e modelos referência das luminárias, o que deverá ser registrado no livro de Ocorrências de obra.

Quadro de Distribuição

Deverá ser executado um quadro de distribuição de energia para força e iluminação, com proteção dos circuitos por disjuntores e fio terra. O quadro existente deverá ser substituído pelo dimensionado em projeto.

Nos quadros de distribuição devem ser previsto espaços de reserva para ampliações futuras, com base no número de circuitos com que o condutor for efetivamente.

O quadro de distribuição deve ser instalado e ser provido de identificação do lado externo, legível e não facilmente removível.

Os quadros de distribuição devem ser entregues com a advertência, orientação da NBR 5410. A advertência pode vir de fábrica ou ser provida no local, antes de a instalação ser entregue aos usuários, e não deve ser facilmente removível.

ADVERTÊNCIA

1. Quando um disjuntor ou fusível atua, desligando algum circuito ou a instalação inteira, a causa pode ser uma sobrecarga ou um curto-circuito. Desligamentos freqüentes são sinal de sobrecarga. Por isso, NUNCA troque seus disjuntores ou fusíveis por outro de maior corrente (maior amperagem) simplesmente. Como regra, a troca de um disjuntor ou fusível por outro de maior corrente requer, antes, a troca dos fios e cabos elétricos, por outro de maior seção (bitola).

2. Da mesma forma, NUNCA desative ou remova a chave automática de proteção contra choques elétricos (dispositivo DR), mesmo em caso de desligamento sem causa aparente. Se os desligamentos forem freqüentes e, principalmente, se as tentativas de religar a chave não tiverem êxito, isso significa, muito provavelmente, que a instalação elétrica apresenta anomalias internas, que só podem ser identificados e corrigidos por profissionais qualificados.

A DESATIVAÇÃO OU REMOÇÃO DA CHAVE SIGNIFICA A ELIMINAÇÃO DE MEDIDA PROTETORA CONTRA CHOQUES ELÉTRICOS E RISCO DE VIDA PARA OS USUÁRIOS DA INSTALAÇÃO.

Força e Tomadas:




Francisco Diniz Araújo Sousa
Engenheiro Civil
CREA/CE: 52.710-0

DS SOLUÇÕES EM ENGENHARIA

Rua Três de Novembro, nº34 Sala 01 – CEP: 62.1500-000 Santana do Acaraú
Estado do Ceará Fone: (88) 9.9632-3394 – CNPJ nº 24.669.607/0001-27
E-mail: dsolucoesemengenharia@outlook.com



PREFEITURA MUNICIPAL DE SANTANA DO ACARAÚ-CE

SECRETARIA DE INFRAESTRUTURA SEINFRA

ESPECIFICAÇÕES TÉCNICAS

CONSTRUÇÃO DE UMA PRAÇA NO BAIRRO RIO DAS GARÇAS NO MUNICÍPIO DE SANTANA DO ACARAÚ-CE
MAIO DE 2022



Todas as tomadas a serem instaladas deverão ser do tipo com três pinos, ou seja, do tipo com contato de aterramento (PE), de 1ª qualidade.

Deverão ser instaladas tomadas 110 e 220 volts a 30 cm e 1.30m do piso, conforme projeto específico.

Devem ser tomados cuidados para prevenir conexões indevidas entre plugues e tomadas que não sejam compatíveis.

Em particular, quando houver circuitos de tomadas com diferentes tensões às tomadas fixas dos circuitos de tensão mais elevada, pelo menos, devem ser claramente marcadas com a tensão e elas providas.

Essa marcação pode ser feita por placa ou adesivo, fixado no espelho a distribuição dos fios e cabos nos locais onde há mudança de direção.

Iluminação Interna

Nota: as luminárias existentes nesta área a reformar são novas e estão em perfeito estado de conservação, deverão ser retiradas com cuidado e acondicionadas corretamente, pois deverão ser instaladas novamente pela proponente vencedora. Somente para as áreas novas é que serão colocadas novas luminárias que estão descrito abaixo.


Prever revisão geral nas luminárias da área total da reforma, a fim de que fiquem em perfeito funcionamento.

Toda a iluminação Interna da área reformada e ampliada deverá ser fornecida e instalada pela Contratada, utilizando-se calhas chanfradas e lâmpadas fluorescentes (2 lâmpadas x 32W) com fundo refletor de alumínio alto brilho e com reator eletrônico de 220V.

Os equipamentos de iluminação destinados a locais molhados ou úmidos devem ser especialmente concebidos para tal uso, não permitindo que a água se acumule nos condutores, portas-lâmpada ou outras partes elétricas.

Lógica:

Deverão ser previstos pontos de tomadas para equipamentos de informática em toda a sala com denominação de consultórios, para as salas de acolhimentos e recepção. . A rede




Francisco Dilgo Araújo Sousa
Engenheiro Civil
CREA/CE: 52.710-D

DS SOLUÇÕES EM ENGENHARIA

Rua Três de Novembro, nº34 Sala 01 – CEP: 62.1500-000 Santana do Acaraú
Estado do Ceará Fone: (88) 9.9632-3394 – CNPJ nº 24.669.607/0001-27
E-mail: dssolucoesemengenharia@outlook.com



PREFEITURA MUNICIPAL DE SANTANA DO ACARAU-CE

SECRETARIA DE INFRAESTRUTURA SEINFRA

ESPECIFICAÇÕES TÉCNICAS

CONSTRUÇÃO DE UMA PRAÇA NO BAIRRO RIO DAS GARÇAS NO MUNICÍPIO DE SANTANA DO ACARAU-CE

MAIO DE 2022



deverá ser entregue com eletrodutos, caixa de passagem e pontos de tomadas para 03 pinos com aterramento.

Inspeção Visual:

A inspeção visual deve preceder os ensaios e ser efetuada normalmente com a instalação totalmente sem energia.

A inspeção visual é destinada a verificar se os componentes que constituem a instalação fixa permanente:

1. São conforme as normas aplicáveis (isto pode ser verificado por marca de conformidade, certificado ou informação declarada pelo fornecedor);
2. Foram corretamente selecionados e instalados de acordo com a NBR 5410.
3. Não apresentam danos aparentes que possam comprometer seu funcionamento adequado e a segurança.

INSTALAÇÕES HIDROSANITÁRIAS

Os tubos e conexões serão de PVC, ponta e bolsa, tipo esgoto, com declividade mínima de 1% nos trechos horizontais com diâmetro inferior a 100mm. A declividade será uniforme entre as sucessivas caixas de inspeção, não se permitindo depressões que possam formar depósitos no interior das canalizações. As canalizações de esgoto não deverão ser instaladas imediatamente acima de reservatórios d'água, depósitos de alimentos ou dutos de ar condicionado. Todos os aparelhos deverão ser instalados de modo a permitir fácil limpeza e remoção, bem como evitar a possibilidade de contaminação de água potável. A instalação de caixas sifonadas e de sifões sanitários se fará de maneira a observar o nivelamento e prumo perfeitos e estanqueidade perfeita nas ligações aparelho/sifão e sifão/ramal. Os tubos de queda deverão ser verticais e, se possível, com uma única prumada. Havendo necessidade de mudança de prumada, usar-se-ão conexões de raio longo. Todo tubo de queda deverá prolongar-se até acima da cobertura, constituindo-se em ventilador primário.

A canalização da ventilação será executada conforme o projeto, sendo instalada de forma que não tenha acesso a ela qualquer despejo de esgoto e qualquer líquido que nela ingresse possa escoar por gravidade até o tubo de queda, ramal de descarga ou desconector em que o ventilador teve origem. A bolsa dos tubos será, no assentamento, colocada no sentido oposto ao




Francisco Eliezer Araújo Sousa
Engenheiro Civil
CREA/CE: 52.710-D

DS SOLUÇÕES EM ENGENHARIA

Rua Três de Novembro, nº34 Sala 01 – CEP: 62.1500-000 Santana do Acaraú
Estado do Ceará Fone: (88) 9.9632-3394 – CNPJ nº 24.669.607/0001-27

E-mail: dsolucoesemengenharia@outlook.com



PREFEITURA MUNICIPAL DE SANTANA DO ACARAÚ-CE
SECRETARIA DE INFRAESTRUTURA SEINFRA
ESPECIFICAÇÕES TÉCNICAS
CONSTRUÇÃO DE UMA PRAÇA NO BAIRRO RIO DAS GARÇAS NO MUNICÍPIO DE SANTANA DO ACARAÚ-CE
MAIO DE 2022



Todas as tomadas a serem instaladas deverão ser do tipo com três pinos, ou seja, do tipo com contato de aterramento (PE), de 1ª qualidade.

Deverão ser instaladas tomadas 110 e 220 volts a 30 cm e 1.30m do piso, conforme projeto específico.

Devem ser tomados cuidados para prevenir conexões indevidas entre plugues e tomadas que não sejam compatíveis.

Em particular, quando houver circuitos de tomadas com diferentes tensões às tomadas fixas dos circuitos de tensão mais elevada, pelo menos, devem ser claramente marcadas com a tensão e elas providas.

Essa marcação pode ser feita por placa ou adesivo, fixado no espelho a distribuição dos fios e cabos nos locais onde há mudança de direção.

Iluminação Interna

Nota: as luminárias existentes nesta área a reformar são novas e estão em perfeito estado de conservação, deverão ser retiradas com cuidado e acondicionadas corretamente, pois deverão ser instaladas novamente pela proponente vencedora. Somente para as áreas novas é que serão colocadas novas luminárias que estão descrito abaixo.


Prever revisão geral nas luminárias da área total da reforma, a fim de que fiquem em perfeito funcionamento.

Toda a iluminação Interna da área reformada e ampliada deverá ser fornecida e instalada pela Contratada, utilizando-se calhas chanfradas e lâmpadas fluorescentes (2 lâmpadas x 32W) com fundo refletor de alumínio alto brilho e com reator eletrônico de 220V.

Os equipamentos de iluminação destinados a locais molhados ou úmidos devem ser especialmente concebidos para tal uso, não permitindo que a água se acumule nos condutores, portas-lâmpada ou outras partes elétricas.

Lógica:

Deverão ser previstos pontos de tomadas para equipamentos de informática em toda a sala com denominação de consultórios, para as salas de acolhimentos e recepção. A rede




Francisco Sérgio Araújo Sousa
Engenheiro Civil
CREA/CE: 52.710-0

DS SOLUÇÕES EM ENGENHARIA

Rua Três de Novembro, nº34 Sala 01 – CEP: 62.1500-000 Santana do Acaraú
Estado do Ceará Fone: (88) 9.9632-3394 – CNPJ nº 24.669.607/0001-27
E-mail: dsolucoesemengenharia@outlook.com



PREFEITURA MUNICIPAL DE SANTANA DO ACARAÚ-CE
SECRETARIA DE INFRAESTRUTURA SEINFRA
ESPECIFICAÇÕES TÉCNICAS
CONSTRUÇÃO DE UMA PRAÇA NO BAIRRO RIO DAS GARÇAS NO MUNICÍPIO DE SANTANA DO ACARAÚ-CE
MAIO DE 2022



deverá ser entregue com eletrodutos, caixa de passagem e pontos de tomadas para 03 pinos com aterramento.

Inspeção Visual:

A inspeção visual deve preceder os ensaios e ser efetuada normalmente com a instalação totalmente sem energia.


A inspeção visual é destinada a verificar se os componentes que constituem a instalação fixa permanente:

1. São conforme as normas aplicáveis (isto pode ser verificado por marca de conformidade, certificado ou informação declarada pelo fornecedor);
2. Foram corretamente selecionados e instalados de acordo com a NBR 5410.
3. Não apresentam danos aparentes que possam comprometer seu funcionamento adequado e a segurança.

INSTALAÇÕES HIDROSANITÁRIAS

Os tubos e conexões serão de PVC, ponta e bolsa, tipo esgoto, com declividade mínima de 1% nos trechos horizontais com diâmetro inferior a 100mm. A declividade será uniforme entre as sucessivas caixas de inspeção, não se permitindo depressões que possam formar depósitos no interior das canalizações. As canalizações de esgoto não deverão ser instaladas imediatamente acima de reservatórios d'água, depósitos de alimentos ou dutos de ar condicionado. Todos os aparelhos deverão ser instalados de modo a permitir fácil limpeza e remoção, bem como evitar a possibilidade de contaminação de água potável. A instalação de caixas sifonadas e de sifões sanitários se fará de maneira a observar o nivelamento e prumo perfeitos e estanqueidade perfeita nas ligações aparelho/sifão e sifão/ramal. Os tubos de queda deverão ser verticais e, se possível, com uma única prumada. Havendo necessidade de mudança de prumada, usar-se-ão conexões de raio longo. Todo tubo de queda deverá prolongar-se até acima da cobertura, constituindo-se em ventilador primário.

A canalização da ventilação será executada conforme o projeto, sendo instalada de forma que não tenha acesso a ela qualquer despejo de esgoto e qualquer líquido que nela ingresse possa escoar por gravidade até o tubo de queda, ramal de descarga ou desconector em que o ventilador teve origem. A bolsa dos tubos será, no assentamento, colocada no sentido oposto ao




Francisco Sérgio Araújo Sousa
Engenheiro Civil
CREA/CE: 52.710-0

DS SOLUÇÕES EM ENGENHARIA

Rua Três de Novembro, nº34 Sala 01 – CEP: 62.1500-000 Santana do Acaraú
Estado do Ceará Fone: (88) 9.9632-3394 – CNPJ nº 24.669.607/0001-27
E-mail: dsolucoesemengenharia@outlook.com



PREFEITURA MUNICIPAL DE SANTANA DO ACARAÚ-CE
SECRETARIA DE INFRAESTRUTURA SEINFRA
ESPECIFICAÇÕES TÉCNICAS
CONSTRUÇÃO DE UMA PRAÇA NO BAIRRO RIO DAS GARÇAS NO MUNICÍPIO DE SANTANA DO ACARAÚ-CE
MAIO DE 2022



Todas as tomadas a serem instaladas deverão ser do tipo com três pinos, ou seja, do tipo com contato de aterramento (PE), de 1ª qualidade.

Deverão ser instaladas tomadas 110 e 220 volts a 30 cm e 1.30m do piso, conforme projeto específico.

Devem ser tomados cuidados para prevenir conexões indevidas entre plugues e tomadas que não sejam compatíveis.

Em particular, quando houver circuitos de tomadas com diferentes tensões às tomadas fixas dos circuitos de tensão mais elevada, pelo menos, devem ser claramente marcadas com a tensão e elas providas.

Essa marcação pode ser feita por placa ou adesivo, fixado no espelho a distribuição dos fios e cabos nos locais onde há mudança de direção.

Iluminação Interna

Nota: as luminárias existentes nesta área a reformar são novas e estão em perfeito estado de conservação, deverão ser retiradas com cuidado e acondicionadas corretamente, pois deverão ser instaladas novamente pela proponente vencedora. Somente para as áreas novas é que serão colocadas novas luminárias que estão descrito abaixo.


Prever revisão geral nas luminárias da área total da reforma, a fim de que fiquem em perfeito funcionamento.

Toda a iluminação Interna da área reformada e ampliada deverá ser fornecida e instalada pela Contratada, utilizando-se calhas chanfradas e lâmpadas fluorescentes (2 lâmpadas x 32W) com fundo refletor de alumínio alto brilho e com reator eletrônico de 220V.

Os equipamentos de iluminação destinados a locais molhados ou úmidos devem ser especialmente concebidos para tal uso, não permitindo que a água se acumule nos condutores, portas-lâmpada ou outras partes elétricas.

Lógica:

Deverão ser previstos pontos de tomadas para equipamentos de informática em toda a sala com denominação de consultórios, para as salas de acolhimentos e recepção. . A rede




Francisco Gilvo Araújo Sousa
Engenheiro Civil
CREA/CE: 52.710-D

DS SOLUÇÕES EM ENGENHARIA

Rua Três de Novembro, nº34 Sala 01 – CEP: 62.1500-000 Santana do Acaraú
Estado do Ceará Fone: (88) 9.9632-3394 – CNPJ nº 24.669.607/0001-27
E-mail: dsolucoesemengenharia@outlook.com



PREFEITURA MUNICIPAL DE SANTANA DO ACARAÚ-CE

SECRETARIA DE INFRAESTRUTURA SEINFRA

ESPECIFICAÇÕES TÉCNICAS

CONSTRUÇÃO DE UMA PRAÇA NO BAIRRO RIO DAS GARÇAS NO MUNICÍPIO DE SANTANA DO ACARAÚ-CE

MAIO DE 2022



deverá ser entregue com eletrodutos, caixa de passagem e pontos de tomadas para 03 pinos com aterramento.

Inspeção Visual:

A inspeção visual deve preceder os ensaios e ser efetuada normalmente com a instalação totalmente sem energia.

A inspeção visual é destinada a verificar se os componentes que constituem a instalação fixa permanente:

1. São conforme as normas aplicáveis (isto pode ser verificado por marca de conformidade, certificado ou informação declarada pelo fornecedor);
2. Foram corretamente selecionados e instalados de acordo com a NBR 5410.
3. Não apresentam danos aparentes que possam comprometer seu funcionamento adequado e a segurança.

INSTALAÇÕES HIDROSANITÁRIAS

Os tubos e conexões serão de PVC, ponta e bolsa, tipo esgoto, com declividade mínima de 1% nos trechos horizontais com diâmetro inferior a 100mm. A declividade será uniforme entre as sucessivas caixas de inspeção, não se permitindo depressões que possam formar depósitos no interior das canalizações. As canalizações de esgoto não deverão ser instaladas imediatamente acima de reservatórios d'água, depósitos de alimentos ou dutos de ar condicionado. Todos os aparelhos deverão ser instalados de modo a permitir fácil limpeza e remoção, bem como evitar a possibilidade de contaminação de água potável. A instalação de caixas sifonadas e de sifões sanitários se fará de maneira a observar o nivelamento e prumo perfeitos e estanqueidade perfeita nas ligações aparelho/sifão e sifão/ramal. Os tubos de queda deverão ser verticais e, se possível, com uma única prumada. Havendo necessidade de mudança de prumada, usar-se-ão conexões de raio longo. Todo tubo de queda deverá prolongar-se até acima da cobertura, constituindo-se em ventilador primário.

A canalização da ventilação será executada conforme o projeto, sendo instalada de forma que não tenha acesso a ela qualquer despejo de esgoto e qualquer líquido que nela ingresse possa escoar por gravidade até o tubo de queda, ramal de descarga ou desconector em que o ventilador teve origem. A bolsa dos tubos será, no assentamento, colocada no sentido oposto ao




Francisco Diego Araújo Souza
Engenheiro Civil
CREA/CE: 52.710-0

DS SOLUÇÕES EM ENGENHARIA

Rua Três de Novembro, nº34 Sala 01 – CEP: 62.1500-000 Santana do Acaraú
Estado do Ceará Fone: (88) 9.9632-3394 – CNPJ nº 24.669.607/0001-27
E-mail: dsolucoesemengenharia@outlook.com



PREFEITURA MUNICIPAL DE SANTANA DO ACARAÚ-CE

SECRETARIA DE INFRAESTRUTURA SEINFRA

ESPECIFICAÇÕES TÉCNICAS

CONSTRUÇÃO DE UMA PRAÇA NO BAIRRO RIO DAS GARÇAS NO MUNICÍPIO DE SANTANA DO ACARAÚ-CE
MAIO DE 2022



do escoamento. Ligar os tubos de ventilação às canalizações horizontais acima dos eixos destas. O tubo ventilador deve elevar-se 15cm, ou mais, acima do nível máximo de água no mais alto dos aparelhos servidos.

Fossa séptica e sumidouro em alvenaria concreto para vibr., fck 15 mpa com agregado adquirido forma de tábuas de 1" de 3a. para fundações util. 5 x concreto para vibr., fck 10 mpa com agregado adquirido escavação manual solo de 1a.cat. prof. até 1.50m armadura ca-50a média d= 6,3 a 10,0mm alvenaria de tijolo cerâmico furado (9x19x19)cm com argamassa mista de cal hidratada esp=20 cm alvenaria de tijolo cerâmico furado (9x19x19)cm com argamassa mista de cal hidratada esp.=10cm (1:2:8) reboco com argamassa de cal hidratada e areia peneirada traço 1:3 esp=5 mm para parede

• Rede de água

Todas as tubulações e conexões de água serão em tubos de PVC rígido de 1ª qualidade, soldáveis ou rosqueadas, salvo indicação contrária feita pela Fiscalização. Nunca serão inteiramente horizontais, deverão apresentar declividade mínima de 2%, no sentido do escoamento. Todas as tubulações enterradas deverão estar a uma profundidade mínima de 60cm (sessenta centímetros). As tubulações de alimentação não podem, em nenhuma hipótese, passar pelo interior de fossas, sumidouros, caixas de inspeção, caixas de gordura, etc. e nem assentadas em valetas de canalizações de esgotos a céu aberto. As canalizações embutidas em paredes de alvenaria de tijolos serão assentadas antes da execução do reboco das mesmas. Qualquer alteração, somente com autorização da Fiscalização.

SISTEMAS PREDIAIS DE ÁGUA FRIA.

Os tubos e conexões de PVC - rígidos - cor marrom para instalações prediais de água fria, os diâmetros até 110 mm serão tipos soldáveis, com espessura de parede variando de 1,5 mm para tubos de 20 mm até 6,1 mm para tubos de 110 mm.


Fabricados de acordo com a especificação da NBR-5648, para pressão máxima de serviço de 7,5 Kgf/cm² à 20°C para diâmetros de 20, 25, 32, 40, 50, 60, 75, 85 e 110 mm, em barras de seis (6) metros com ponta e bolsa.

Dimensões básicas dos tubos

Consumo aproximado de

Água fria – Soldável – NBR5648

adesivo e solução limpadora




Francisco Diego Araújo Sousa
Engenheiro Civil
CREA/CE: 52.710-D

DS SOLUÇÕES EM ENGENHARIA

Rua Três de Novembro, nº34 Sala 01 – CEP: 62.1500-000 Santana do Acaraú
Estado do Ceará Fone: (88) 9.9632-3394 – CNPJ nº 24.669.607/0001-27
E-mail: dsolucoesemengenharia@outlook.com



PREFEITURA MUNICIPAL DE SANTANA DO ACARAÚ-CE

SECRETARIA DE INFRAESTRUTURA SEINFRA

ESPECIFICAÇÕES TÉCNICAS

CONSTRUÇÃO DE UMA PRAÇA NO BAIRRO RIO DAS GARÇAS NO MUNICÍPIO DE SANTANA DO ACARAÚ-CE
MAIO DE 2022



DN	DE	dem (mm)	e (mm)	Diam (mm)	Adesivo g/junta	Solução cm ³ /junta
15	20	20	1,5	20	1	2
20	25	25	1,7	25	2	3
25	32	32	2,1	32	3	5
32	40	40	2,4	40	5	6
40	50	50	3,0	50	8	10
50	60	60	3,3	60	10	15
65	75	75	4,2	75	15	25
75	85	85	4,7	85	20	30
100	110	110	6,1	110	30	45

CONEXÕES

Para ligação de aparelhos em geral, deverão ser utilizadas conexões também soldáveis de mesma especificação acima, porém com bucha de latão rosqueada.

Bitolas 20mmx1/2", 25 mmx1/2" e 25mmx3/4"



Junta

Utilizam-se juntas soldáveis a frio, por meio de adesivo específico.

Adaptador curto

Adaptador curto com bolsa e rosca para registro

Bitolas 20mmx1/2", 25mmx3/4", 32mmx1", 40mmx1.1/4", 50mmx1.1/2", 60mmx2", 75mmx2.1/2", 85mmx3" e 110mmx4"




Francisco Dilgo Araújo Souza
Engenheiro Civil
CREA/CE: 52.710-D

DS SOLUÇÕES EM ENGENHARIA

Rua Três de Novembro, nº34 Sala 01 – CEP: 62.1500-000 Santana do Acaraú
Estado do Ceará Fone: (88) 9.9632-3394 – CNPJ nº 24.669.607/0001-27
E-mail: dsolucoesemengenharia@outlook.com



PREFEITURA MUNICIPAL DE SANTANA DO ACARAÚ-CE

SECRETARIA DE INFRAESTRUTURA SEINFRA
ESPECIFICAÇÕES TÉCNICAS

CONSTRUÇÃO DE UMA PRAÇA NO BAIRRO RIO DAS GARÇAS NO MUNICÍPIO DE SANTANA DO ACARAÚ-CE
MAIO DE 2022



Bucha de redução soldável longa

Bucha de redução para transição de tubo de diâmetro maior para menor

Bitolas 32mmx20, 40mmx20mm, 40mmx25mm, 50mmx20mm, 50mmx25mm,
50mmx32mm, 60mmx25mm, 60mmx32mm, 60mmx40mm, 60mmx50mm, 75mmx50mm,
85mmx60mm, 110mmx60mm e 110mmx75mm.



Bucha de redução soldável curta


Bucha de redução para transição de tubo de diâmetro maior para menor

Bitolas 25mmx20mm, 32mmx25mm, 40mmx32mm, 50mmx40mm, 60mmx50mm,
75mmx60mm, 85mmx75mm, 110mmx85mm.



Curva PVC 90° e 45° soldável

Mudar a direção da rede de dutos em 90° e ou 45°



Francisco Gilvo Araújo Sousa
Francisco Gilvo Araújo Sousa
Engenheiro Civil
CREA/CE: 52.710-D

DS SOLUÇÕES EM ENGENHARIA

Rua Três de Novembro, nº34 Sala 01 – CEP: 62.1500-000 Santana do Acaraú
Estado do Ceará Fone: (88) 9.9632-3394 – CNPJ nº 24.669.607/0001-27
E-mail: dsolucoesemengenharia@outlook.com



PREFEITURA MUNICIPAL DE SANTANA DO ACARAU-CE

SECRETARIA DE INFRAESTRUTURA SEINFRA

ESPECIFICAÇÕES TÉCNICAS

CONSTRUÇÃO DE UMA PRAÇA NO BAIRRO RIO DAS GARÇAS NO MUNICÍPIO DE SANTANA DO ACARAU-CE
MAIO DE 2022



Bitolas 20mm, 25mm, 32mm, 40mm, 50mm, 60mm, 75mm, 85mm e 110mm.



Joelho PVC 90° e 45° soldável

Mudar a direção da rede de dutos em 90° e ou 45°

Bitolas 20mm, 25mm, 32mm, 40mm, 50mm, 60mm, 75mm, 85mm e 110mm.



Luva PVC soldável

Unir tubos com o mesmo diâmetro e ou diâmetros diferentes da rede de água fria.

Bitolas 20mm, 25mm, 32mm, 40mm, 50mm, 60mm, 75mm, 85mm, 110mm,
25mmx20mm, 32mmx25mm.



Te PVC soldável

Unir tubos com o mesmo diâmetro e ou diâmetros diferentes com ramificação tendo uma entrada e duas saídas da rede de água fria.



PREFEITURA MUNICIPAL DE SANTANA DO ACARAÚ-CE

SECRETARIA DE INFRAESTRUTURA SEINFRA

ESPECIFICAÇÕES TÉCNICAS

CONSTRUÇÃO DE UMA PRAÇA NO BAIRRO RIO DAS GARÇAS NO MUNICÍPIO DE SANTANA DO ACARAÚ-CE
MAIO DE 2022



Bitolas 20mm, 25mm, 32mm, 40mm, 50mm, 60mm, 75mm, 85mm, 110mm, 25mmx20mm, 32mmx25mm, 40mmx25mm, 40mmx32mm, 50mmx25mm, 50mmx32mm e 50mmx40mm.



1.2. REGISTROS E VÁLVULAS

Registro de Gaveta de Água Fria

Rosqueado até 2" inclusive e flangeado acima de 2 1/2" inclusive, conforme indicação do projeto.


Corpo em bronze ou ferro fundido, classe 140 m.c.a. e classe 125 respectivamente, de haste não ascendente.

Acabamento: Com haste, canopla e volante cromado e da mesma linha dos metais das louças (vide especificação de metais sanitários no projeto de arquitetura), quando instalados aparentes. Com haste e volante de acabamento bruto e sem canopla, quando instalados embutidos em paredes e ou caixas.



Dados técnicos

NPS*	DN**	Kg	A	B	C
1/2	15	0,160	39,0	64,0	50
3/4	20	0,220	42,0	73,0	50
1	25	0,360	48,0	85,0	60
1 1/4	32	0,550	56,0	93,0	60
1 1/2	40	0,650	57,0	109,0	70




Francisco Diogo Araújo Souza
Engenheiro Civil
CREA/CE: 52.710-D

DS SOLUÇÕES EM ENGENHARIA

Rua Três de Novembro, nº34 Sala 01 – CEP: 62.1500-000 Santana do Acaraú
Estado do Ceará Fone: (88) 9.9632-3394 – CNPJ nº 24.669.607/0001-27
E-mail: dsolucoesemengenharia@outlook.com



PREFEITURA MUNICIPAL DE SANTANA DO ACARAÚ-CE

SECRETARIA DE INFRAESTRUTURA SEINFRA

ESPECIFICAÇÕES TÉCNICAS

CONSTRUÇÃO DE UMA PRAÇA NO BAIRRO RIO DAS GARÇAS NO MUNICÍPIO DE SANTANA DO ACARAÚ-CE
MAIO DE 2022



2	50	1,110	70,0	127,0	70
2 1/2	65	2,120	89,0	168,0	80
3	80	2,860	96,0	190,0	100
4	100	5,420	118,0	245,0	140

* NPS: Nominal pipe size

** DN: Diâmetro nominal

SERVIÇOS FINAIS

• Limpeza Geral

Deverá ser executado de modo a não deixar restos de materiais, equipamentos que prejudiquem o funcionamento do edifício.


• Disposições Gerais

1. Após a conclusão dos serviços e antes da entrega da obra será feita uma limpeza geral.
2. Todas as ferragens das esquadrias e metais sanitários serão limpas com utilização de material adequado.
3. Todo entulho será carregado e removido para fora do Canteiro da Obra por conta do Contratado.
4. Todos os respingos e outros excessos de tinta serão removidos com removedor adequado.

• Disposições Finais

Qualquer serviço ou Item que não esteja incluído nesta especificação, passa a ser considerado como específico para determinadas obras, reformas de edificações, e ou outros imóveis e logradouros. Os materiais indicados neste memorial como soluções construtivas possuem ampla atuação no mercado, a qualidade dos materiais fornecidos assim como seu uso adequado é de responsabilidade do contratante devendo fazer uso de constantes vistorias internas na aplicação dos materiais assim como na entrega dos mesmos.

Qualquer discrepância com as especificações contidas neste Caderno de Encargos, referentes aos processos construtivos, traços, ou até mesmo, alterações nas especificações de materiais e serviços constantes da correspondente Planilha Orçamentária, será esclarecida, através da Fiscalização, pelo Órgão da Prefeitura de Santana do Acaraú responsável pela




Francisco Dilgo Araújo Sousa
Engenheiro Civil
CREA/CE: 52.710-D

DS SOLUÇÕES EM ENGENHARIA
Rua Três de Novembro, nº34 Sala 01 – CEP: 62.1500-000 Santana do Acaraú
Estado do Ceará Fone: (88) 9.9632-3394 – CNPJ nº 24.669.607/0001-27
E-mail: dsolucoesemengenharia@outlook.com



PREFEITURA MUNICIPAL DE SANTANA DO ACARAÚ-CE

SECRETARIA DE INFRAESTRUTURA SEINFRA

ESPECIFICAÇÕES TÉCNICAS

CONSTRUÇÃO DE UMA PRAÇA NO BAIRRO RIO DAS GARÇAS NO MUNICÍPIO DE SANTANA DO ACARAÚ-CE

MAIO DE 2022



elaboração e emissão da referida Planilha Orçamentária; assim como serão também, dirimidas as eventuais dúvidas originadas por estas mesmas alterações.

A obra será entregue em perfeito estado de limpeza e conservação: deverão apresentar funcionamento perfeito todas as suas instalações, equipamentos e aparelhos, com as instalações definitivamente ligadas às redes de serviços públicos.

Será removido todo o entulho do terreno, sendo cuidadosamente limpos e varridos os acessos. Todas as cantarias, alvenarias de pedra, pavimentação, revestimentos, cimentados, ladrilhos, pedras, azulejos, vidros, aparelhos sanitários, etc, serão limpos, abundante e cuidadosamente lavados, de modo a não serem danificados outras partes da obra por estes serviços de limpeza.

A lavagem de mármore será feita com sabão neutro, perfeitamente isento de álcalis cáusticos.

As pavimentações ou revestimentos de pedra, destinados a polimento e lustração, serão polidos em definitivo e lustrados.

Haverá particular cuidado em remover-se quaisquer detritos ou salpicos de argamassa endurecida das superfícies, sobretudo das cantarias, alvenarias de pedra e azulejos.

Calçada de proteção em cimentado com base de concreto l=0,60m escavação manual solo de 1a.cat. prof. até 1.50m piso cimentado com argamassa de cimento e areia sem peneirar, traço 1:4, esp.= 1.5cm alvenaria de embasamento de tijolo comum, com argamassa mista com cal hidratada emboço com argamassa mista de cimento, cal hidratada e areia sem peneirar traço 1:2:9 esp.= 20mm para parede lastro de concreto incluindo preparo e lançamento reaterro com compactação manual sem controle, material da vala pintura hidrator reboco com argamassa de cal em pasta e areia peneirada traço 1:3 esp=5 mm p




Francisco Danilo Araújo Sousa
Engenheiro Civil
CREA/CE: 52.710-D

DS SOLUÇÕES EM ENGENHARIA

Rua Três de Novembro, nº34 Sala 01 – CEP: 62.1500-000 Santana do Acaraú
Estado do Ceará Fone: (88) 9.9632-3394 – CNPJ nº 24.669.607/0001-27
E-mail: dsolucoesemengenharia@outlook.com



PREFEITURA MUNICIPAL DE SANTANA DO ACARÁU-CE

SECRETARIA DE INFRAESTRUTURA SEINFRA

ESPECIFICAÇÕES TÉCNICAS

CONSTRUÇÃO DE UMA PRAÇA NO BAIRRO RIO DAS GARÇAS NO MUNICÍPIO DE SANTANA DO ACARÁU-CE
MAIO DE 2022



ANOTAÇÃO DE RESPONSABILIDADE TÉCNICA (ART)




Francisco Dilgo Araújo Sousa
Engenheiro Civil
CREA/CE: 52.710-D

DS SOLUÇÕES EM ENGENHARIA

Rua Três de Novembro, nº34 Sala 01 – CEP: 62.1500-000 Santana do Acaraú
Estado do Ceará Fone: (88) 9.9632-3394 – CNPJ nº 24.669.607/0001-27
E-mail: dsolucoesemengenharia@outlook.com



PREFEITURA MUNICIPAL DE SANTANA DO ACARAU-CE

SECRETARIA DE INFRAESTRUTURA SEINFRA
ESPECIFICAÇÕES TÉCNICAS

CONSTRUÇÃO DE UMA PRAÇA NO BAIRRO RIO DAS GARÇAS NO MUNICÍPIO DE SANTANA DO ACARAU-CE
MAIO DE 2022



do escoamento. Ligar os tubos de ventilação às canalizações horizontais acima dos eixos destas. O tubo ventilador deve elevar-se 15cm, ou mais, acima do nível máximo de água no mais alto dos aparelhos servidos.

Fossa séptica e sumidouro em alvenaria concreto para vibr., fck 15 mpa com agregado adquirido forma de tábuas de 1" de 3a. para fundações util. 5 x concreto para vibr., fck 10 mpa com agregado adquirido escavação manual solo de 1a.cat. prof. até 1.50m armadura ca-50a média d= 6,3 a 10,0mm alvenaria de tijolo cerâmico furado (9x19x19)cm com argamassa mista de cal hidratada esp.=20 cm alvenaria de tijolo cerâmico furado (9x19x19)cm com argamassa mista de cal hidratada esp.=10cm (1:2:8) reboco com argamassa de cal hidratada e areia peneirada traço 1:3 esp=5 mm para parede

• Rede de água

Todas as tubulações e conexões de água serão em tubos de PVC rígido de 1ª qualidade, soldáveis ou rosqueadas, salvo indicação contrária feita pela Fiscalização. Nunca serão inteiramente horizontais, deverão apresentar declividade mínima de 2%, no sentido do escoamento. Todas as tubulações enterradas deverão estar a uma profundidade mínima de 60cm (sessenta centímetros). As tubulações de alimentação não podem, em nenhuma hipótese, passar pelo interior de fossas, sumidouros, caixas de inspeção, caixas de gordura, etc. e nem assentadas em valetas de canalizações de esgotos a céu aberto. As canalizações embutidas em paredes de alvenaria de tijolos serão assentadas antes da execução do reboco das mesmas. Qualquer alteração, somente com autorização da Fiscalização.

SISTEMAS PREDIAIS DE ÁGUA FRIA.

Os tubos e conexões de PVC - rígidos - cor marrom para instalações prediais de água fria, os diâmetros até 110 mm serão tipos soldáveis, com espessura de parede variando de 1,5 mm para tubos de 20 mm até 6,1 mm para tubos de 110 mm.

Fabricados de acordo com a especificação da NBR-5648, para pressão máxima de serviço de 7,5 Kgf/cm² à 20°C para diâmetros de 20, 25, 32, 40, 50, 60, 75, 85 e 110 mm, em barras de seis (6) metros com ponta e bolsa.

Dimensões básicas dos tubos

Consumo aproximado de

Água fria – Soldável – NBR5648

adesivo e solução limpadora




Francisco Diego Araújo Sousa
Engenheiro Civil
CREA/CE: 52.710-D

DS SOLUÇÕES EM ENGENHARIA
Rua Três de Novembro, nº34 Sala 01 – CEP: 62.1500-000 Santana do Acaraú
Estado do Ceará Fone: (88) 9.9632-3394 – CNPJ nº 24.669.607/0001-27
E-mail: dsolucoesemengenharia@outlook.com



PREFEITURA MUNICIPAL DE SANTANA DO ACARAU-CE

SECRETARIA DE INFRAESTRUTURA SEINFRA

ESPECIFICAÇÕES TÉCNICAS

CONSTRUÇÃO DE UMA PRAÇA NO BAIRRO RIO DAS GARÇAS NO MUNICÍPIO DE SANTANA DO ACARAU-CE

MAIO DE 2022



DN	DE	dem (mm)	e (mm)	Diam (mm)	Adesivo g/junta	Solução cm ³ /junta
15	20	20	1,5	20	1	2
20	25	25	1,7	25	2	3
25	32	32	2,1	32	3	5
32	40	40	2,4	40	5	6
40	50	50	3,0	50	8	10
50	60	60	3,3	60	10	15
65	75	75	4,2	75	15	25
75	85	85	4,7	85	20	30
100	110	110	6,1	110	30	45

CONEXÕES

Para ligação de aparelhos em geral, deverão ser utilizadas conexões também soldáveis de mesma especificação acima, porém com bucha de latão rosqueada.

Bitolas 20mmx1/2", 25 mmx1/2" e 25mmx3/4"



Junta

Utilizam-se juntas soldáveis a frio, por meio de adesivo específico.

Adaptador curto

Adaptador curto com bolsa e rosca para registro

Bitolas 20mmx1/2", 25mmx3/4", 32mmx1", 40mmx1.1/4", 50mmx1.1/2", 60mmx2", 75mmx2.1/2", 85mmx3" e 110mmx4"




Francisco Dilgo Araújo Sousa
Engenheiro Civil
CREA/CE: 52.710-D

DS SOLUÇÕES EM ENGENHARIA

Rua Três de Novembro, nº34 Sala 01 – CEP: 62.1500-000 Santana do Acaraú
Estado do Ceará Fone: (88) 9.9632-3394 – CNPJ nº 24.669.607/0001-27
E-mail: dsolucoesemengenharia@outlook.com



PREFEITURA MUNICIPAL DE SANTANA DO ACARAÚ-CE

SECRETARIA DE INFRAESTRUTURA SEINFRA

ESPECIFICAÇÕES TÉCNICAS

CONSTRUÇÃO DE UMA PRAÇA NO BAIRRO RIO DAS GARÇAS NO MUNICÍPIO DE SANTANA DO ACARAÚ-CE

MAIO DE 2022



Bucha de redução soldável longa

Bucha de redução para transição de tubo de diâmetro maior para menor

Bitolas 32mmx20, 40mmx20mm, 40mmx25mm, 50mmx20mm, 50mmx25mm, 50mmx32mm, 60mmx25mm, 60mmx32mm, 60mmx40mm, 60mmx50mm, 75mmx50mm, 85mmx60mm, 110mmx60mm e 110mmx75mm.



Bucha de redução soldável curta

Bucha de redução para transição de tubo de diâmetro maior para menor

Bitolas 25mmx20mm, 32mmx25mm, 40mmx32mm, 50mmx40mm, 60mmx50mm, 75mmx60mm, 85mmx75mm, 110mmx85mm.



Curva PVC 90° e 45° soldável

Mudar a direção da rede de dutos em 90° e ou 45°




Francisco Diego Araújo Souza
Engenheiro Civil
CREA/CE: 52.710-0

DS SOLUÇÕES EM ENGENHARIA

Rua Três de Novembro, nº34 Sala 01 – CEP: 62.1500-000 Santana do Acaraú
Estado do Ceará Fone: (88) 9.9632-3394 – CNPJ nº 24.669.607/0001-27
E-mail: dsolucoesemengenharia@outlook.com



PREFEITURA MUNICIPAL DE SANTANA DO ACARAU-CE

SECRETARIA DE INFRAESTRUTURA SEINFRA

ESPECIFICAÇÕES TÉCNICAS

CONSTRUÇÃO DE UMA PRAÇA NO BAIRRO RIO DAS GARÇAS NO MUNICÍPIO DE SANTANA DO ACARAU-CE

MAIO DE 2022



Bitolas 20mm, 25mm, 32mm, 40mm, 50mm, 60mm, 75mm, 85mm e 110mm.



Joelho PVC 90° e 45° soldável

Mudar a direção da rede de dutos em 90° e ou 45°
Bitolas 20mm, 25mm, 32mm, 40mm, 50mm, 60mm, 75mm, 85mm e 110mm.




Luva PVC soldável

Unir tubos com o mesmo diâmetro e ou diâmetros diferentes da rede de água fria.
Bitolas 20mm, 25mm, 32mm, 40mm, 50mm, 60mm, 75mm, 85mm, 110mm,
25mmx20mm, 32mmx25mm.



Te PVC soldável

Unir tubos com o mesmo diâmetro e ou diâmetros diferentes com ramificação tendo uma entrada e duas saídas da rede de água fria.




Francisco Dilgo Araújo Souza
Engenheiro Civil
CREA/CE: 52.710-D

DS SOLUÇÕES EM ENGENHARIA

Rua Três de Novembro, nº34 Sala 01 – CEP: 62.1500-000 Santana do Acaraú
Estado do Ceará Fone: (88) 9.9632-3394 – CNPJ nº 24.669.607/0001-27
E-mail: dsolucoesemengenharia@outlook.com



PREFEITURA MUNICIPAL DE SANTANA DO ACARAÚ-CE

SECRETARIA DE INFRAESTRUTURA SEINFRA

ESPECIFICAÇÕES TÉCNICAS

CONSTRUÇÃO DE UMA PRAÇA NO BAIRRO RIO DAS GARÇAS NO MUNICÍPIO DE SANTANA DO ACARAÚ-CE

MAIO DE 2022



Bitolas 20mm, 25mm, 32mm, 40mm, 50mm, 60mm, 75mm, 85mm, 110mm, 25mmx20mm, 32mmx25mm, 40mmx25mm, 40mmx32mm, 50mmx25mm, 50mmx32mm e 50mmx40mm.



1.2. REGISTROS E VÁLVULAS

Registro de Gaveta de Água Fria

Rosqueado até 2" inclusive e flangeado acima de 2 1/2" inclusive, conforme indicação do projeto.

Corpo em bronze ou ferro fundido, classe 140 m.c.a. e classe 125 respectivamente, de haste não ascendente.

Acabamento: Com haste, canopla e volante cromado e da mesma linha dos metais das louças (vide especificação de metais sanitários no projeto de arquitetura), quando instalados aparentes. Com haste e volante de acabamento bruto e sem canopla, quando instalados embutidos em paredes e ou caixas.



Dados técnicos

NPS*	DN**	Kg	A	B	C
1/2	15	0,160	39,0	64,0	50
3/4	20	0,220	42,0	73,0	50
1	25	0,360	48,0	85,0	60
1 1/4	32	0,550	56,0	93,0	60
1 1/2	40	0,650	57,0	109,0	70




Francisco Dilgo Araújo Souza
Engenheiro Civil
CREA/CE: 52.710-D

DS SOLUÇÕES EM ENGENHARIA
Rua Três de Novembro, nº34 Sala 01 – CEP: 62.1500-000 Santana do Acaraú
Estado do Ceará Fone: (88) 9.9632-3394 – CNPJ nº 24.669.607/0001-27
E-mail: dsolucoesemengenharia@outlook.com



PREFEITURA MUNICIPAL DE SANTANA DO ACARAU-CE

SECRETARIA DE INFRAESTRUTURA SEINFRA

ESPECIFICAÇÕES TÉCNICAS

CONSTRUÇÃO DE UMA PRAÇA NO BAIRRO RIO DAS GARÇAS NO MUNICÍPIO DE SANTANA DO ACARAU-CE

MAIO DE 2022



2	50	1,110	70,0	127,0	70
2 1/2	65	2,120	89,0	168,0	80
3	80	2,860	96,0	190,0	100
4	100	5,420	118,0	245,0	140

* NPS: Nominal pipe size

** DN: Diâmetro nominal

SERVIÇOS FINAIS

• Limpeza Geral

Deverá ser executado de modo a não deixar restos de materiais, equipamentos que prejudiquem o funcionamento do edifício.

• Disposições Gerais

1. Após a conclusão dos serviços e antes da entrega da obra será feita uma limpeza geral.
2. Todas as ferragens das esquadrias e metais sanitários serão limpas com utilização de material adequado.
3. Todo entulho será carregado e removido para fora do Canteiro da Obra por conta do Contratado.
4. Todos os respingos e outros excessos de tinta serão removidos com removedor adequado.

• Disposições Finais

Qualquer serviço ou Item que não esteja incluído nesta especificação, passa a ser considerado como específico para determinadas obras, reformas de edificações, e ou outros imóveis e logradouros. Os materiais indicados neste memorial como soluções construtivas possuem ampla atuação no mercado, a qualidade dos materiais fornecidos assim como seu uso adequado é de responsabilidade do contratante devendo fazer uso de constantes vistorias internas na aplicação dos materiais assim como na entrega dos mesmos.

Qualquer discrepância com as especificações contidas neste Caderno de Encargos, referentes aos processos construtivos, traços, ou até mesmo, alterações nas especificações de materiais e serviços constantes da correspondente Planilha Orçamentária, será esclarecida, através da Fiscalização, pelo Órgão da Prefeitura de Santana do Acaraú responsável pela




Francisco Danilo Araújo Souza
Engenheiro Civil
CREA/CE: S2.710-D

DS SOLUÇÕES EM ENGENHARIA

Rua Três de Novembro, nº34 Sala 01 – CEP: 62.1500-000 Santana do Acaraú
Estado do Ceará Fone: (88) 9.9632-3394 – CNPJ nº 24.669.607/0001-27
E-mail: dsolucoesemengenharia@outlook.com



PREFEITURA MUNICIPAL DE SANTANA DO ACARAÚ-CE

SECRETARIA DE INFRAESTRUTURA SEINFRA

ESPECIFICAÇÕES TÉCNICAS

CONSTRUÇÃO DE UMA PRAÇA NO BAIRRO RIO DAS GARÇAS NO MUNICÍPIO DE SANTANA DO ACARAÚ-CE

MAIO DE 2022



elaboração e emissão da referida Planilha Orçamentária; assim como serão também, dirimidas as eventuais dúvidas originadas por estas mesmas alterações.

A obra será entregue em perfeito estado de limpeza e conservação: deverão apresentar funcionamento perfeito todas as suas instalações, equipamentos e aparelhos, com as instalações definitivamente ligadas às redes de serviços públicos.

Será removido todo o entulho do terreno, sendo cuidadosamente limpos e varridos os acessos. Todas as cantarias, alvenarias de pedra, pavimentação, revestimentos, cimentados, ladrilhos, pedras, azulejos, vidros, aparelhos sanitários, etc, serão limpos, abundante e cuidadosamente lavados, de modo a não serem danificados outras partes da obra por estes serviços de limpeza.

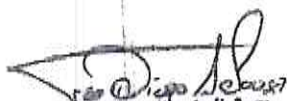
A lavagem de mármore será feita com sabão neutro, perfeitamente isento de álcalis cáusticos.

As pavimentações ou revestimentos de pedra, destinados a polimento e lustração, serão polidos em definitivo e lustrados.

Haverá particular cuidado em remover-se quaisquer detritos ou salpicos de argamassa endurecida das superfícies, sobretudo das cantarias, alvenarias de pedra e azulejos.

Calçada de proteção em cimentado com base de concreto l=0,60m escavação manual solo de 1a.cat. prof. até 1.50m piso cimentado com argamassa de cimento e areia sem peneirar, traço 1:4, esp.= 1.5cm alvenaria de embasamento de tijolo comum, com argamassa mista com cal hidratada emboço com argamassa mista de cimento, cal hidratada e areia sem peneirar traço 1:2:9 esp.= 20mm para parede lastro de concreto incluindo preparo e lançamento reaterro com compactação manual sem controle, material da vala pintura hidrator reboco com argamassa de cal em pasta e areia peneirada traço 1:3 esp=5 mm p




Francisco Dilgo Araújo Sousa
Engenheiro Civil
CREA/CE: 52.710-D

DS SOLUÇÕES EM ENGENHARIA

Rua Três de Novembro, nº34 Sala 01 – CEP: 62.1500-000 Santana do Acaraú
Estado do Ceará Fone: (88) 9.9632-3394 – CNPJ nº 24.669.607/0001-27
E-mail: dsolucoesemengenharia@outlook.com



PREFEITURA MUNICIPAL DE SANTANA DO ACARAÚ-CE

SECRETARIA DE INFRAESTRUTURA SEINFRA

ESPECIFICAÇÕES TÉCNICAS

CONSTRUÇÃO DE UMA PRAÇA NO BAIRRO RIO DAS GARÇAS NO MUNICÍPIO DE SANTANA DO ACARAÚ-CE

MAIO DE 2022



ANOTAÇÃO DE RESPONSABILIDADE TÉCNICA (ART)




Francisco Gilgo Araújo Sousa
Engenheiro Civil
CREA/CE: 52.710-0

DS SOLUÇÕES EM ENGENHARIA

Rua Três de Novembro, nº34 Sala 01 – CEP: 62.1500-000 Santana do Acaraú
Estado do Ceará Fone: (88) 9.9632-3394 – CNPJ nº 24.669.607/0001-27

E-mail: dsolucoesemengenharia@outlook.com



PREFEITURA MUNICIPAL DE SANTANA DO ACARAÚ-CE

SECRETARIA DE INFRAESTRUTURA SEINFRA

ESPECIFICAÇÕES TÉCNICAS

CONSTRUÇÃO DE UMA PRAÇA NO BAIRRO RIO DAS GARÇAS NO MUNICÍPIO DE SANTANA DO ACARAÚ-CE

MAIO DE 2022



do escoamento. Ligar os tubos de ventilação às canalizações horizontais acima dos eixos destas. O tubo ventilador deve elevar-se 15cm, ou mais, acima do nível máximo de água no mais alto dos aparelhos servidos.

Fossa séptica e sumidouro em alvenaria concreto para vibr., fck 15 mpa com agregado adquirido forma de tábuas de 1" de 3a. para fundações util. 5 x concreto para vibr., fck 10 mpa com agregado adquirido escavação manual solo de 1a.cat. prof. até 1.50m armadura ca-50a média d= 6,3 a 10,0mm alvenaria de tijolo cerâmico furado (9x19x19)cm com argamassa mista de cal hidratada esp.=20 cm alvenaria de tijolo cerâmico furado (9x19x19)cm com argamassa mista de cal hidratada esp.=10cm (1:2:8) reboco com argamassa de cal hidratada e areia peneirada traço 1:3 esp=5 mm para parede

• Rede de água

Todas as tubulações e conexões de água serão em tubos de PVC rígido de 1ª qualidade, soldáveis ou rosqueadas, salvo indicação contrária feita pela Fiscalização. Nunca serão inteiramente horizontais, deverão apresentar declividade mínima de 2%, no sentido do escoamento. Todas as tubulações enterradas deverão estar a uma profundidade mínima de 60cm (sessenta centímetros). As tubulações de alimentação não podem, em nenhuma hipótese, passar pelo interior de fossas, sumidouros, caixas de inspeção, caixas de gordura, etc. e nem assentadas em valetas de canalizações de esgotos a céu aberto. As canalizações embutidas em paredes de alvenaria de tijolos serão assentadas antes da execução do reboco das mesmas. Qualquer alteração, somente com autorização da Fiscalização.

SISTEMAS PREDIAIS DE ÁGUA FRIA.

Os tubos e conexões de PVC - rígidos - cor marrom para instalações prediais de água fria, os diâmetros até 110 mm serão tipos soldáveis, com espessura de parede variando de 1,5 mm para tubos de 20 mm até 6,1 mm para tubos de 110 mm.

Fabricados de acordo com a especificação da NBR-5648, para pressão máxima de serviço de 7,5 Kgf/cm² à 20°C para diâmetros de 20, 25, 32, 40, 50, 60, 75, 85 e 110 mm, em barras de seis (6) metros com ponta e bolsa.

Dimensões básicas dos tubos

Consumo aproximado de

Água fria – Soldável – NBR5648

adesivo e solução limpadora




Francisco Diego Araújo Sousa
Engenheiro Civil
CREA/CE: 52.710-D

DS SOLUÇÕES EM ENGENHARIA

Rua Três de Novembro, nº34 Sala 01 – CEP: 62.1500-000 Santana do Acaraú
Estado do Ceará Fone: (88) 9.9632-3394 – CNPJ nº 24.669.607/0001-27
E-mail: dsolucoesemengenharia@outlook.com



PREFEITURA MUNICIPAL DE SANTANA DO ACARAU-CE

SECRETARIA DE INFRAESTRUTURA SEINFRA
ESPECIFICAÇÕES TÉCNICAS

CONSTRUÇÃO DE UMA PRAÇA NO BAIRRO RIO DAS GARÇAS NO MUNICÍPIO DE SANTANA DO ACARAU-CE
MAIO DE 2022



DN	DE	dem (mm)	e (mm)	Diam (mm)	Adesivo g/junta	Solução cm ³ /junta
15	20	20	1,5	20	1	2
20	25	25	1,7	25	2	3
25	32	32	2,1	32	3	5
32	40	40	2,4	40	5	6
40	50	50	3,0	50	8	10
50	60	60	3,3	60	10	15
65	75	75	4,2	75	15	25
75	85	85	4,7	85	20	30
100	110	110	6,1	110	30	45

CONEXÕES

Para ligação de aparelhos em geral, deverão ser utilizadas conexões também soldáveis de mesma especificação acima, porém com bucha de latão rosqueada.

Bitolas 20mmx1/2", 25 mmx1/2" e 25mmx3/4"



Junta

Utilizam-se juntas soldáveis a frio, por meio de adesivo específico.

Adaptador curto

Adaptador curto com bolsa e rosca para registro

Bitolas 20mmx1/2", 25mmx3/4", 32mmx1", 40mmx1.1/4", 50mmx1.1/2", 60mmx2", 75mmx2.1/2", 85mmx3" e 110mmx4"




Francisco Diogo Araújo Sousa
Engenheiro Civil
CREA/CE: 52.710-0

DS SOLUÇÕES EM ENGENHARIA

Rua Três de Novembro, nº34 Sala 01 – CEP: 62.1500-000 Santana do Acaraú
Estado do Ceará Fone: (88) 9.9632-3394 – CNPJ nº 24.669.607/0001-27
E-mail: dsolucoesemengenharia@outlook.com



PREFEITURA MUNICIPAL DE SANTANA DO ACARAU-CE

SECRETARIA DE INFRAESTRUTURA SEINFRA

ESPECIFICAÇÕES TÉCNICAS

CONSTRUÇÃO DE UMA PRAÇA NO BAIRRO RIO DAS GARÇAS NO MUNICÍPIO DE SANTANA DO ACARAU-CE

MAIO DE 2022



Bucha de redução soldável longa

Bucha de redução para transição de tubo de diâmetro maior para menor

Bitolas 32mmx20, 40mmx20mm, 40mmx25mm, 50mmx20mm, 50mmx25mm, 50mmx32mm, 60mmx25mm, 60mmx32mm, 60mmx40mm, 60mmx50mm, 75mmx50mm, 85mmx60mm, 110mmx60mm e 110mmx75mm.



Bucha de redução soldável curta

Bucha de redução para transição de tubo de diâmetro maior para menor

Bitolas 25mmx20mm, 32mmx25mm, 40mmx32mm, 50mmx40mm, 60mmx50mm, 75mmx60mm, 85mmx75mm, 110mmx85mm.



Curva PVC 90° e 45° soldável

Mudar a direção da rede de dutos em 90° e ou 45°




Francisco Diego Araújo Souza
Engenheiro Civil
CREA/CE: 52.710-0

DS SOLUÇÕES EM ENGENHARIA

Rua Três de Novembro, nº34 Sala 01 – CEP: 62.1500-000 Santana do Acaraú
Estado do Ceará Fone: (88) 9.9632-3394 – CNPJ nº 24.669.607/0001-27
E-mail: dsolucoesemengenharia@outlook.com



PREFEITURA MUNICIPAL DE SANTANA DO ACARAÚ-CE
SECRETARIA DE INFRAESTRUTURA SEINFRA
ESPECIFICAÇÕES TÉCNICAS
CONSTRUÇÃO DE UMA PRAÇA NO BAIRRO RIO DAS GARÇAS NO MUNICÍPIO DE SANTANA DO ACARAÚ-CE
MAIO DE 2022




Bitolas 20mm, 25mm, 32mm, 40mm, 50mm, 60mm, 75mm, 85mm e 110mm.



Joelho PVC 90° e 45° soldável

Mudar a direção da rede de dutos em 90° e ou 45°
Bitolas 20mm, 25mm, 32mm, 40mm, 50mm, 60mm, 75mm, 85mm e 110mm.



Luva PVC soldável

Unir tubos com o mesmo diâmetro e ou diâmetros deferentes da rede de água fria.
Bitolas 20mm, 25mm, 32mm, 40mm, 50mm, 60mm, 75mm, 85mm, 110mm,
25mmx20mm, 32mmx25mm.



Te PVC soldável

Unir tubos com o mesmo diâmetro e ou diâmetros deferentes com ramificação tendo uma entrada e duas saídas da rede de água fria.



Francisco Dilgo Araújo Sousa
Francisco Dilgo Araújo Sousa
Engenheiro Civil
CREA/CE: 52.710-D

DS SOLUÇÕES EM ENGENHARIA
Rua Três de Novembro, nº34 Sala 01 – CEP: 62.1500-000 Santana do Acaraú
Estado do Ceara Fone: (88) 9.9632-3394 – CNPJ nº 24.669.607/0001-27
E-mail: dsolucoesemengenharia@outlook.com



PREFEITURA MUNICIPAL DE SANTANA DO ACARAU-CE

SECRETARIA DE INFRAESTRUTURA SEINFRA

ESPECIFICAÇÕES TÉCNICAS

CONSTRUÇÃO DE UMA PRAÇA NO BAIRRO RIO DAS GARÇAS NO MUNICÍPIO DE SANTANA DO ACARAU-CE

MAIO DE 2022



Bitolas 20mm, 25mm, 32mm, 40mm, 50mm, 60mm, 75mm, 85mm, 110mm, 25mmx20mm, 32mmx25mm, 40mmx25mm, 40mmx32mm, 50mmx25mm, 50mmx32mm e 50mmx40mm.



1.2. REGISTROS E VÁLVULAS

Registro de Gaveta de Água Fria

Rosqueado até 2" inclusive e flangeado acima de 2 1/2" inclusive, conforme indicação do projeto.

Corpo em bronze ou ferro fundido, classe 140 m.c.a. e classe 125 respectivamente, de haste não ascendente.

Acabamento: Com haste, canopla e volante cromado e da mesma linha dos metais das louças (vide especificação de metais sanitários no projeto de arquitetura), quando instalados aparentes. Com haste e volante de acabamento bruto e sem canopla, quando instalados embutidos em paredes e ou caixas.



Dados técnicos

NPS*	DN**	Kg	A	B	C
1/2	15	0,160	39,0	64,0	50
3/4	20	0,220	42,0	73,0	50
1	25	0,360	48,0	85,0	60
1 1/4	32	0,550	56,0	93,0	60
1 1/2	40	0,650	57,0	109,0	70




Francisco Diego Araújo Sousa
Engenheiro Civil
CREA/CE: 52.710-D

DS SOLUÇÕES EM ENGENHARIA

Rua Três de Novembro, nº34 Sala 01 – CEP: 62.1500-000 Santana do Acaraú
Estado do Ceará Fone: (88) 9.9632-3394 – CNPJ nº 24.669.607/0001-27
E-mail: dssolucoesemengenharia@outlook.com



PREFEITURA MUNICIPAL DE SANTANA DO ACARAÚ-CE

SECRETARIA DE INFRAESTRUTURA SEINFRA
ESPECIFICAÇÕES TÉCNICAS

CONSTRUÇÃO DE UMA PRAÇA NO BAIRRO RIO DAS GARÇAS NO MUNICÍPIO DE SANTANA DO ACARAÚ-CE
MAIO DE 2022



2	50	1,110	70,0	127,0	70
2 1/2	65	2,120	89,0	168,0	80
3	80	2,860	96,0	190,0	100
4	100	5,420	118,0	245,0	140

* NPS: Nominal pipe size
** DN: Diâmetro nominal

SERVIÇOS FINAIS

• Limpeza Geral

Deverá ser executado de modo a não deixar restos de materiais, equipamentos que prejudiquem o funcionamento do edifício.


• Disposições Gerais

1. Após a conclusão dos serviços e antes da entrega da obra será feita uma limpeza geral.
2. Todas as ferragens das esquadrias e metais sanitários serão limpas com utilização de material adequado.
3. Todo entulho será carregado e removido para fora do Canteiro da Obra por conta do Contratado.
4. Todos os respingos e outros excessos de tinta serão removidos com removedor adequado.

• Disposições Finais

Qualquer serviço ou item que não esteja incluído nesta especificação, passa a ser considerado como específico para determinadas obras, reformas de edificações, e ou outros imóveis e logradouros. Os materiais indicados neste memorial como soluções construtivas possuem ampla atuação no mercado, a qualidade dos materiais fornecidos assim como seu uso adequado é de responsabilidade do contratante devendo fazer uso de constantes vistorias internas na aplicação dos materiais assim como na entrega dos mesmos.

Qualquer discrepância com as especificações contidas neste Caderno de Encargos, referentes aos processos construtivos, traços, ou até mesmo, alterações nas especificações de materiais e serviços constantes da correspondente Planilha Orçamentária, será esclarecida, através da Fiscalização, pelo Órgão da Prefeitura de Santana do Acaraú responsável pela




Francisco Sérgio Araújo Souza
Engenheiro Civil
CREA/CE: 52.710-D

DS SOLUÇÕES EM ENGENHARIA

Rua Três de Novembro, nº34 Sala 01 – CEP: 62.1500-000 Santana do Acaraú
Estado do Ceará Fone: (88) 9.9632-3394 – CNPJ nº 24.669.607/0001-27
E-mail: dsolucoesemengenharia@outlook.com



PREFEITURA MUNICIPAL DE SANTANA DO ACARAÚ-CE

SECRETARIA DE INFRAESTRUTURA SEINFRA
ESPECIFICAÇÕES TÉCNICAS
CONSTRUÇÃO DE UMA PRAÇA NO BAIRRO RIO DAS GARÇAS NO MUNICÍPIO DE SANTANA DO ACARAÚ-CE
MAIO DE 2022



elaboração e emissão da referida Planilha Orçamentária; assim como serão também, dirimidas as eventuais dúvidas originadas por estas mesmas alterações.

A obra será entregue em perfeito estado de limpeza e conservação: deverão apresentar funcionamento perfeito todas as suas instalações, equipamentos e aparelhos, com as instalações definitivamente ligadas às redes de serviços públicos.

Será removido todo o entulho do terreno, sendo cuidadosamente limpos e varridos os acessos. Todas as cantarias, alvenarias de pedra, pavimentação, revestimentos, cimentados, ladrilhos, pedras, azulejos, vidros, aparelhos sanitários, etc, serão limpos, abundante e cuidadosamente lavados, de modo a não serem danificados outras partes da obra por estes serviços de limpeza.

A lavagem de mármore será feita com sabão neutro, perfeitamente isento de álcalis cáusticos.

As pavimentações ou revestimentos de pedra, destinados a polimento e lustração, serão polidos em definitivo e lustrados.

Haverá particular cuidado em remover-se quaisquer detritos ou salpicos de argamassa endurecida das superfícies, sobretudo das cantarias, alvenarias de pedra e azulejos.

Calçada de proteção em cimentado com base de concreto l=0,60m escavação manual solo de 1a.cat. prof. até 1.50m piso cimentado com argamassa de cimento e areia sem peneirar, traço 1:4, esp.= 1.5cm alvenaria de embasamento de tijolo comum, com argamassa mista com cal hidratada emboço com argamassa mista de cimento, cal hidratada e areia sem peneirar traço 1:2:9 esp.= 20mm para parede lastro de concreto incluindo preparo e lançamento reaterro com compactação manual sem controle, material da vala pintura hidrator reboco com argamassa de cal em pasta e areia peneirada traço 1:3 esp=5 mm p




Francisco Dilgo Araújo Souza
Engenheiro Civil
CREA/CE: 52.780-0

DS SOLUÇÕES EM ENGENHARIA


Rua Três de Novembro, nº34 Sala 01 – CEP: 62.1500-000 Santana do Acaraú
Estado do Ceará Fone: (88) 9.9632-3394 – CNPJ nº 24.669.607/0001-27
E-mail: dsolucoes@engenharia@outlook.com



PREFEITURA MUNICIPAL DE SANTANA DO ACARAÚ-CE
SECRETARIA DE INFRAESTRUTURA SEINFRA
ESPECIFICAÇÕES TÉCNICAS
CONSTRUÇÃO DE UMA PRAÇA NO BAIRRO RIO DAS GARÇAS NO MUNICÍPIO DE SANTANA DO ACARAÚ-CE
MAIO DE 2022



ANOTAÇÃO DE RESPONSABILIDADE TÉCNICA (ART)




Francisco Gilgo Araújo Sousa
Engenheiro Civil
CREA/CE: 52.710-D

DS SOLUÇÕES EM ENGENHARIA

Rua Três de Novembro, nº34 Sala 01 – CEP: 62.1500-000 Santana do Acaraú
Estado do Ceará Fone: (88) 9.9632-3394 – CNPJ nº 24.669.607/0001-27
E-mail: dsolucoesemengenharia@outlook.com



Anotação de Responsabilidade Técnica - ART
Lei nº 6.496, de 7 de dezembro de 1977

CREA-CE

ART OBRA / SERVIÇO
Nº CE20220982937



Conselho Regional de Engenharia e Agronomia do Ceará

INICIAL

1. Responsável Técnico

FRANCISCO DIEGO ARAÚJO SOUSA
Título profissional: ENGENHEIRO CIVIL

RNP: 0612817946
Registro: 0612817946CE

Empresa contratada: DS SOLUÇÕES EM ENGENHARIA EIRELI

Registro : 0010361081-CE

2. Dados do Contrato

Contratante: MUNICIPIO DE SANTANA DO ACARAU
AVENIDA SÃO JOÃO
Complemento:
Cidade: Santana do Acaraú

Bairro: centro
UF: CE

CPF/CNPJ: 07.598.659/0001-30
Nº: 72

CEP: 62150000

Contrato: 0803.01/2022
Valor: R\$ 2.000,00

Celebrado em: 08/03/2022
Tipo de contratante: Pessoa Jurídica de Direito Público

Ação Institucional: NENHUMA - NÃO OPTANTE

3. Dados da Obra/Serviço

AVENIDA SÃO JOÃO
Complemento:
Cidade: Santana do Acaraú
Data de início: 29/03/2022

Bairro: centro
UF: CE

Nº: 72

CEP: 62150000

Previsão de término: 26/09/2022

Coordenadas Geográficas: -3.460106, -40.212906

Código: Não Especificado

CPF/CNPJ: 07.598.659/0001-30

4. Atividade Técnica

14 - Elaboração

35 - Elaboração de orçamento > TRANSPORTES > INFRAESTRUTURA URBANA > DE PAVIMENTAÇÃO > #4.2.1.1 - EM CONCRETO PARA VIAS URBANAS

Quantidade 1,00 Unidade un

81 - Projeto Arquitetônico > TRANSPORTES > INFRAESTRUTURA URBANA > DE PAVIMENTAÇÃO > #4.2.1.1 - EM CONCRETO PARA VIAS URBANAS

Quantidade 1,00 Unidade un

18 - Fiscalização

60 - Fiscalização de obra > TRANSPORTES > INFRAESTRUTURA URBANA > DE PAVIMENTAÇÃO > #4.2.1.1 - EM CONCRETO PARA VIAS URBANAS

Quantidade 1,00 Unidade un

Após a conclusão das atividades técnicas o profissional deve proceder a baixa desta ART

5. Observações

ART DE PROJETO, ELABORAÇÃO DE ORÇAMENTO E FISCALIZAÇÃO DOS SERVIÇOS DE CONSTRUÇÃO DE UMA PRAÇA NO BAIRRO RIO DAS GARÇAS NO MUNICIPIO DE SANTANA DO ACARAU-CE

6. Declarações

- Declaro que estou cumprindo as regras de acessibilidade previstas nas normas técnicas da ABNT, na legislação específica e no decreto n. 5296/2004.

7. Entidade de Classe

CLUBE DE ENGENHARIA DO CEARÁ (CEC)

8. Assinaturas

Declaro serem verdadeiras as informações acima

SANTANA DO ACARAU, 13 de MAIO de 2022
Local data

FRANCISCO DIEGO ARAÚJO SOUSA - CPF: 047.108.153-19

MUNICIPIO DE SANTANA DO ACARAU - CNPJ: 07.598.659/0001-30

9. Informações

* A ART é válida somente quando quitada, mediante apresentação do comprovante do pagamento ou conferência no site do Crea.

10. Valor

Valor da ART: R\$ 88,78

Registrada em: 12/05/2022

Valor pago: R\$ 88,78

Nosso Número: 8215393476

A autenticidade desta ART pode ser verificada em: <https://crea-ce.sitac.com.br/publico/>, com a chave: Ww1WA
Impresso em: 13/05/2022 às 09:08:34 por: lp: 186.249.190.43

www.crea-ce.org.br
Tel: (85) 3453-5800

faleconosco@crea-ce.org.br
Fax: (85) 3453-5804





PREFEITURA MUNICIPAL DE SANTANA DO ACARAÚ-CE

SECRETARIA DE INFRAESTRUTURA SEINFRA

ESPECIFICAÇÕES TÉCNICAS

CONSTRUÇÃO DE UMA PRAÇA NO BAIRRO RIO DAS GARÇAS NO MUNICÍPIO DE SANTANA DO ACARAÚ-CE

MAIO DE 2022



ORÇAMENTO




Francisco Dilgo Araújo Souza
Engenheiro Civil
CREA/CE: 52.710-0

DS SOLUÇÕES EM ENGENHARIA

Rua Três de Novembro, nº34 Sala 01 – CEP: 62.1500-000 Santana do Acaraú
Estado do Ceará Fone: (88) 9.9632-3394 – CNPJ nº 24.669.607/0001-27
E-mail: dsolucoesemengenharia@outlook.com



Anotação de Responsabilidade Técnica - ART
Lei nº 6.496, de 7 de dezembro de 1977

CREA-CE

ART OBRA / SERVIÇO
Nº CE20220982937

Página 11



Conselho Regional de Engenharia e Agronomia do Ceará

INICIAL

1. Responsável Técnico

FRANCISCO DIEGO ARAÚJO SOUSA
Título profissional: ENGENHEIRO CIVIL

RNP: 0612817946
Registro: 0612817946CE

Empresa contratada: DS SOLUÇÕES EM ENGENHARIA EIRELI

Registro : 0010361081-CE

2. Dados do Contrato

Contratante: MUNICIPIO DE SANTANA DO ACARAU
AVENIDA SÃO JOÃO
Complemento:
Cidade: Santana do Acaraú

Bairro: centro
UF: CE

CPF/CNPJ: 07.598.659/0001-30
Nº: 72

CEP: 62150000

Contrato: 0803.01/2022
Valor: R\$ 2.000,00
Ação Institucional: NENHUMA - NÃO OPTANTE

Celebrado em: 08/03/2022
Tipo de contratante: Pessoa Jurídica de Direito Público

3. Dados da Obra/Serviço

AVENIDA SÃO JOÃO
Complemento:
Cidade: Santana do Acaraú
Data de Início: 29/03/2022
Finalidade: Outro
Proprietário: MUNICIPIO DE SANTANA DO ACARAU

Bairro: centro
UF: CE

Nº: 72

CEP: 62150000

Previsão de término: 26/09/2022

Coordenadas Geográficas: -3.460106, -40.212906

Código: Não Especificado

CPF/CNPJ: 07.598.659/0001-30

4. Atividade Técnica

14 - Elaboração

35 - Elaboração de orçamento > TRANSPORTES > INFRAESTRUTURA URBANA > DE PAVIMENTAÇÃO > #4.2.1.1 - EM CONCRETO PARA VIAS URBANAS

Quantidade 1,00 Unidade un

81 - Projeto Arquitetônico > TRANSPORTES > INFRAESTRUTURA URBANA > DE PAVIMENTAÇÃO > #4.2.1.1 - EM CONCRETO PARA VIAS URBANAS

Quantidade 1,00 Unidade un

18 - Fiscalização

60 - Fiscalização de obra > TRANSPORTES > INFRAESTRUTURA URBANA > DE PAVIMENTAÇÃO > #4.2.1.1 - EM CONCRETO PARA VIAS URBANAS

Quantidade 1,00 Unidade un

Após a conclusão das atividades técnicas o profissional deve proceder a baixa desta ART

5. Observações

ART DE PROJETO, ELABORAÇÃO DE ORÇAMENTO E FISCALIZAÇÃO DOS SERVIÇOS DE CONSTRUÇÃO DE UMA PRAÇA NO BAIRRO RIO DAS GARÇAS NO MUNICIPIO DE SANTANA DO ACARAU-CE

6. Declarações

- Declaro que estou cumprindo as regras de acessibilidade previstas nas normas técnicas da ABNT, na legislação específica e no decreto n. 5296/2004.

7. Entidade de Classe

CLUBE DE ENGENHARIA DO CEARÁ (CEC)

8. Assinaturas

Declaro serem verdadeiras as informações acima

SANTANA, 13 de MAIO de 2022
Local data

FRANCISCO DIEGO ARAÚJO SOUSA - CPF: 047.106.153-19

MUNICIPIO DE SANTANA DO ACARAU - CNPJ: 07.598.659/0001-30

9. Informações

* A ART é válida somente quando quitada, mediante apresentação do comprovante do pagamento ou conferência no site do Crea.

10. Valor

Valor da ART: R\$ 88,78

Registrada em: 12/05/2022

Valor pago: R\$ 88,78

Nosso Número: 8215393476

A autenticidade desta ART pode ser verificada em: <https://crea-ce.sitac.com.br/publico/>, com a chave: Ww1WA
Impresso em: 13/05/2022 às 09:06:34 por: lp: 186.249.190.43





PREFEITURA MUNICIPAL DE SANTANA DO ACARAÚ-CE
SECRETARIA DE INFRAESTRUTURA SEINFRA
ESPECIFICAÇÕES TÉCNICAS
CONSTRUÇÃO DE UMA PRAÇA NO BAIRRO RIO DAS GARÇAS NO MUNICIPIO DE SANTANA DO ACARAÚ-CE
MAIO DE 2022



ORÇAMENTO




Francisco Dilgo Araújo Sousa
Engenheiro Civil
CREA/CE: 52.710-D

DS SOLUÇÕES EM ENGENHARIA

Rua Três de Novembro, nº34 Sala 01 – CEP: 62.1500-000 Santana do Acaraú
Estado do Ceará Fone: (88) 9.9632-3394 – CNPJ nº 24.669.607/0001-27
E-mail: dsolucoesemengenharia@outlook.com