



ESTADO DO CEARÁ
PREFEITURA MUNICIPAL DE SANTANA DO ACARAÚ

Ofício Nº 153/ 2014.

Santana do Acaraú-CE, em 04 de Dezembro de 2014.

Senhor Presidente,

Em atendimento ao que preceitua os artigos 52 e 53 da Lei Complementar 101/2000 (Lei de Responsabilidade Fiscal), em atenção às determinações da instrução Normativa TCM 03/2000, estamos encaminhando a esta Augusta Corte de Contas mídia digital, no formato definido pela IN TCM 02/2008, da Prefeitura Municipal de Santana do Acaraú, contendo os anexos do RELATORIO RESUMIDO DA EXECUÇÃO ORÇAMENTARIA – RREO, relativo ao 5º (Quinto) bimestre do exercício financeiro de 2014, acompanhado de edital de publicação.

Na certeza de ter atendido o objetivo de dar fiel cumprimento a determinações legais, aproveitamos a oportunidade para renovar nossos sinceros votos de estima e consideração.

Atenciosamente,

Antonio Helder Arcanjo
Prefeito Municipal

AO TRIBUNAL DE CONTAS DOS MUNICIPIOS DO ESTADO DO CEARÁ
ATT: EXCELENTÍSSIMO SENHOR PRESIDENTE
CONSELHEIRO FRANCISCO AGUIAR


TRIBUNAL DE CONTAS DOS MUNICIPIOS DO ESTADO DO CEARÁ
SEÇÃO DE PROTOCOLO 09/DEZ/2014-10:58-026183 2/2

Estado do Ceará
GOVERNO MUNICIPAL DE SANTANA DO ACARAÚ
EDITAL DE PUBLICAÇÃO Nº 2014.11.28-1

O Prefeito Municipal do Município de Santana do Acaraú - Estado do Ceará, Cidadão ANTONIO HELDER ARCANJO, em pleno exercício do cargo e no uso competente de suas atribuições, notadamente as conferidas pelo Art. 28, Inciso X, da Constituição do Estado do Ceará, **RESOLVE** publicar mediante afixação nos locais de amplo acesso do público em geral no âmbito do Município de Santana do Acaraú/CE, o **RELATÓRIO RESUMIDO DA EXECUÇÃO ORÇAMENTÁRIA - RREO**, atinente ao 5º BIMESTRE do exercício financeiro de 2014.

PUBLIQUE-SE, DIVULGUE-SE, CUMPRA-SE.

Paço do Poder Executivo Municipal de Santana do Acaraú - Estado do Ceará.
Em, 28 de Novembro de 2014.




ANTONIO HELDER ARCANJO
Prefeito Municipal

Estado do Ceará
GOVERNO MUNICIPAL DE SANTANA DO ACARAÚ
EDITAL DE PUBLICAÇÃO Nº 2014.11.28-1

O Prefeito Municipal do Município de Santana do Acaraú - Estado do Ceará, Cidadão ANTONIO HELDER ARCANJO, em pleno exercício do cargo e no uso competente de suas atribuições, notadamente as conferidas pelo Art. 28, Inciso X, da Constituição do Estado do Ceará, **RESOLVE** publicar mediante afixação nos locais de amplo acesso do público em geral no âmbito do Município de Santana do Acaraú/CE, o RELATÓRIO RESUMIDO DA EXECUÇÃO ORÇAMENTÁRIA - RREO, atinente ao 5º BIMESTRE do exercício financeiro de 2014.

PUBLIQUE-SE, DIVULGUE-SE, CUMPRA-SE.

**Paço do Poder Executivo Municipal de Santana do Acaraú - Estado do Ceará.
Em, 28 de Novembro de 2014.**



ANTONIO HELDER ARCANJO
Prefeito Municipal

DECLARAÇÃO

Em cumprimento ao art. 7º da Instrução Normativa do TCM nº 03/2000, **DECLARO**, para fins de prova junto a esse Órgão de Controle Externo, que a **GOVERNO MUNICIPAL DE SANTANA DO ACARAÚ - CE** publicou mediante afixação nos locais de amplo acesso público em geral no âmbito do Município de Santana do Acaraú e no site www.publicont.com.br o **R.R.E.O. (Relatório Resumido de Execução Orçamentária)** (art. 54 da Lei Complementar nº 101/2000), referente ao **5º BIMESTRE** de 2014, conforme **EDITAL DE PUBLICAÇÃO** anexo.

Santana do Acaraú - CE, 28 de Novembro de 2014.



ANTONIO HELDER ARCANJO
Prefeito Municipal

GOVERNO MUNICIPAL DE SANTANA DO ACARAÚ
Relatório Resumido de Execução Orçamentária

Balanco Orçamentário

Orçamento Fiscal e da Seguridade Social

Período: Janeiro a Outubro de 2014/Bimestre: Setembro e Outubro

Receitas	Previsão Inicial	Previsão Atualizada	Receitas Realizadas			Até o Bimestre (c)	% (c/a)	Saldo a Realizar (a-c)
			No Bimestre (b)	% (b/a)	% (c/a)			
Receitas (Exceto Intra-Orçamentárias) (I)	49.239.840,00	49.239.840,00	7.142.258,20	14,51	40.391.515,19	82,03	8.848.324,81	
Receitas Correntes	47.055.428,00	47.055.428,00	7.142.258,20	15,18	39.471.942,72	83,88	7.583.485,28	
Receita Tributária	1.119.632,00	1.119.632,00	151.536,23	13,53	592.438,32	52,91	527.193,68	
Impostos	1.084.800,00	1.084.800,00	151.536,23	13,97	592.420,32	54,61	492.379,68	
Taxas	34.832,00	34.832,00	0,00	0,00	18,00	0,05	34.814,00	
Receitas de Contribuições	353.200,00	353.200,00	35.585,98	10,08	215.392,62	60,98	137.807,38	
Receita Patrimonial	350.224,00	350.224,00	68.102,16	19,45	347.622,29	99,26	2.601,71	
Receitas de Valores Mobiliários	350.224,00	350.224,00	68.102,16	19,45	347.622,29	99,26	2.601,71	
Receita de Serviços	7.840,00	7.840,00	0,00	0,00	0,00	0,00	7.840,00	
Transferências Correntes	45.156.324,00	45.156.324,00	7.479.983,58	16,56	41.352.253,36	91,58	3.804.070,64	
Transferências Intergovernamentais	44.785.924,00	44.785.924,00	7.442.432,58	16,62	41.067.552,42	91,70	3.718.371,58	
Transferências de Convênios	370.400,00	370.400,00	37.551,00	10,14	284.700,94	76,86	85.699,06	
Outras Receitas Correntes	68.208,00	68.208,00	698,33	1,02	445.454,69	653,08	-377.246,69	
Multas e Juros de Mora	30.688,00	30.688,00	698,33	2,28	1.637,74	5,34	29.050,26	
Indenizações e Restituições	10.640,00	10.640,00	0,00	0,00	1.797,38	16,89	8.842,62	
Receita da Dívida Ativa	25.760,00	25.760,00	0,00	0,00	0,00	0,00	25.760,00	
Receitas de Capital	2.184.412,00	2.184.412,00	0,00	0,00	919.572,47	42,10	1.264.839,53	
Transferências de Capital	2.184.412,00	2.184.412,00	0,00	0,00	919.572,47	42,10	1.264.839,53	
Transferências de Convênios	2.184.412,00	2.184.412,00	0,00	0,00	919.572,47	42,10	1.264.839,53	
Receitas Correntes Intra-Orçamentárias (II)	0,00	0,00	0,00	0,00	0,00	0,00	0,00	
Subtotal das Receitas (III) = (I + II)	49.239.840,00	49.239.840,00	7.142.258,20	14,51	40.391.515,19	82,03	8.848.324,81	
Operações de Crédito	-	-	-	-	-	-	-	
Refinanciamento (IV)	-	-	-	-	-	-	-	
Déficit (VI)	-	-	-	-	-	-	-	
Total (VII) = (V + VI)	49.239.840,00	49.239.840,00	7.142.258,20	14,51	40.391.515,19	82,03	8.848.324,81	
Saldos de Exercícios Anteriores (Utilizado para Créditos Adicionais)	-	-	-	-	-	-	-	
Despesas	612.000,00	-197.211,59	-69.599,45	11,36	304.145,24	49,69	110.643,17	
Despesas (Exceto Intra-Orçamentárias) (VIII)	49.239.840,00	3.138.404,93	3.454.893,49	6,99	8.316.469,11	16,89	8.235.079,65	
DESPESAS CORRENTES	42.718.840,00	6.451.785,65	3.202.331,92	7,49	7.680.063,04	17,98	6.525.379,15	
PESSOAL E ENCARGOS SOCIAIS	28.839.840,00	2.123.910,91	1.991.740,11	6,91	4.741.792,08	16,47	2.921.444,41	
OUTRAS DESPESAS CORRENTES	13.820.000,00	4.336.874,74	1.210.591,81	8,76	2.938.270,96	21,27	3.603.934,74	
DESPESAS DE CAPITAL	6.101.000,00	-2.893.380,72	252.561,57	4,19	636.406,07	10,43	1.709.700,50	
INVESTIMENTOS	5.489.000,00	-2.696.169,13	322.161,02	5,87	536.707,32	9,77	1.599.057,33	
AMORTIZAÇÃO DA DÍVIDA	612.000,00	-197.211,59	-69.599,45	11,36	99.698,75	16,11	110.643,17	


GOVERNO MUNICIPAL DE SANTANA DO ACARAÚ
Relatório Resumido de Execução Orçamentária

Balanco Orçamentário

Orçamento Fiscal e da Seguridade Social


Período: Janeiro a Outubro de 2014/Bimestre: Setembro e Outubro

REO - Anexo I (RF - Art. 52, inciso I, alíneas "a" e "b", do inciso I, e §1º)											R\$ 1.000
Despesas Intra-Orçamentárias (IX)	49.239.840,00	3.138.404,93	52.378.244,93	3.454.893,49	52.117.608,25	8.316.469,11	44.143.165,28				8.235.079,65
Subtotal das Despesas (X) = (VIII + IX)											
Amortização da Div. / Refinanciamento (XI)	49.239.840,00	3.138.404,93	52.378.244,93	3.454.893,49	52.117.608,25	8.316.469,11	44.143.165,28				8.235.079,65
Subtotal c/ Refinanciamento (XII) = (X + XI)											
Superávit (XIII)	-	-	-	-	-	-	0,00				-
Total (XIV) = (XII + XIII)	49.239.840,00	3.138.404,93	52.378.244,93	3.454.893,49	52.117.608,25	8.316.469,11	44.143.165,28				-


ANTONIO HELDER ARCANJO
Prefeito Municipal


MANOEL TOMAS DE AQUINO NETO
Controlador - CAC CE 13434


FRANCISCO NEUMAR DE OLIVEIRA
CONTROLADOR


JOSE ANDRADE FILHO
TESOUREIRO

GOVERNO MUNICIPAL DE SANTANA DO ACARÁ
Relatório Resumido de Execução Orçamentária
Demonstrativo da Execução das Despesas por Função/Subfunção

Orçamento Fiscal e da Seguridade Social

Período: Janeiro a Outubro de 2014/Bimestre: Setembro e Outubro

Função/Subfunção	Dotação Inicial	Dotação Atualizada (a)	Despesas Empenhadas		Despesas Liquidadas		Saldo a Liquidar (a-b)		
			No Bimestre	Até o Bimestre	No Bimestre	Até o Bimestre (b)		%	%
Despesas (Exceto Intra-Orçamentárias) (I)									
Legislativa	1.550.000,00	1.550.000,00	37.289,40	1.409.424,72	222.562,26	1.172.645,56	377.354,44		
Ação Legislativa	1.550.000,00	1.550.000,00	37.289,40	1.409.424,72	222.562,26	1.172.645,56	377.354,44		
Administração	6.594.000,00	7.752.969,29	312.941,19	7.713.928,67	1.165.905,40	6.479.704,70	1.273.264,59		
Administração Geral	6.564.000,00	7.752.969,29	312.941,19	7.713.928,67	1.165.905,40	6.479.704,70	1.273.264,59		
Formação de Recursos Humanos	15.000,00	0,00	0,00	0,00	0,00	0,00	0,00		
Administração de Receitas	15.000,00	0,00	0,00	0,00	0,00	0,00	0,00		
Assistência Social	1.780.000,00	2.031.216,18	-208.143,66	2.031.066,18	233.977,65	1.194.207,52	837.008,66		
Administração Geral	330.000,00	366.064,23	-3.798,00	366.064,23	53.720,00	242.952,03	123.112,20		
Assistência ao Idoso	87.000,00	75.629,66	-6.310,00	75.629,66	12.790,00	63.029,66	12.600,00		
Assistência ao Portador de Deficiência	10.000,00	3.280,00	3.280,00	3.280,00	0,00	0,00	3.280,00		
Assistência à Criança e ao Adolescente	448.000,00	308.659,85	-54.450,58	308.509,85	46.175,33	262.115,87	46.543,98		
Assistência Comunitária	905.000,00	1.277.582,44	-146.865,08	1.277.582,44	121.292,32	626.109,96	651.472,48		
Saúde	10.900.000,00	12.866.032,97	1.218.660,57	12.806.597,40	2.303.344,58	10.981.009,35	1.885.023,62		
Administração Geral	1.883.000,00	2.396.981,99	114.599,76	2.396.881,29	324.245,01	2.108.385,11	288.596,88		
Atenção Básica	4.553.000,00	5.643.932,74	297.387,25	5.614.797,87	1.106.018,15	4.831.796,18	812.136,56		
Assistência Hospitalar e Ambulatorial	4.167.000,00	4.647.103,34	806.673,56	4.616.903,34	843.638,24	3.886.882,22	760.221,12		
Vigilância Sanitária	60.000,00	16.163,90	0,00	16.163,90	489,40	489,40	15.674,50		
Vigilância Epidemiológica	237.000,00	161.851,00	0,00	161.851,00	28.953,78	153.456,44	8.394,56		
Trabalho	9.000,00	0,00	0,00	0,00	0,00	0,00	0,00		
Assistência Comunitária	9.000,00	0,00	0,00	0,00	0,00	0,00	0,00		
Educação	21.517.840,00	23.927.318,90	2.093.391,49	23.913.318,53	3.654.463,68	21.028.061,94	2.899.256,96		
Administração Geral	675.000,00	1.852.668,13	122.582,36	1.848.682,52	213.406,62	1.563.999,68	288.668,45		
Ensino Fundamental	17.311.000,00	20.281.016,85	1.923.284,93	20.271.809,21	3.167.100,82	17.997.800,17	2.283.216,68		
Ensino Médio	510.000,00	600.000,00	0,00	600.000,00	100.663,45	550.651,12	49.348,88		
Ensino Superior	275.000,00	328.000,00	0,00	328.000,00	0,00	212.000,00	116.000,00		
Educação Infantil	2.566.840,00	671.651,87	45.601,30	670.844,75	132.730,60	540.740,10	130.911,77		
Educação de Jovens e Adultos	155.000,00	193.982,05	1.922,90	193.982,05	40.562,19	162.870,87	31.111,18		
Educação Especial	25.000,00	0,00	0,00	0,00	0,00	0,00	0,00		
Cultura	850.000,00	395.540,22	0,00	395.540,22	0,00	395.540,22	0,00		
Difusão Cultural	850.000,00	395.540,22	0,00	395.540,22	0,00	395.540,22	0,00		
Urbanismo	1.264.000,00	1.260.817,52	-25.984,37	1.260.817,52	395.041,62	858.748,91	402.068,61		
Infra-Estrutura Urbana	763.000,00	822.351,46	-14.457,56	822.351,46	280.763,31	530.534,72	291.816,74		
Serviços Urbanos	311.000,00	423.426,87	-25.496,00	423.426,87	114.278,31	327.144,19	96.282,68		
Transporte Rodoviário	190.000,00	15.039,19	13.969,19	15.039,19	0,00	1.070,00	13.969,19		
Habitação	45.000,00	0,00	0,00	0,00	0,00	0,00	0,00		
Habitação Urbana	45.000,00	0,00	0,00	0,00	0,00	0,00	0,00		
Saneamento	800.000,00	0,00	0,00	0,00	0,00	0,00	0,00		

RREO - Anexo II (LRF - Art. 52 - inciso II - alínea "c")

R\$ 1,00

[Handwritten signature]

GOVERNO MUNICIPAL DE SANTANA DO ACARAU
Relatório Resumido de Execução Orçamentária
Demonstrativo da Execução das Despesas por Função/Subfunção
Orçamento Fiscal e da Seguridade Social

Período: Janeiro a Outubro de 2014/Bimestre: Setembro e Outubro

	R\$.100.										
Saneamento Básico Rural	270.000,00	0,00	0,00	0,00	0,00	0,00	0,00	0,00	0,00	0,00	0,00
Saneamento Básico Urbano	530.000,00	0,00	0,00	0,00	0,00	0,00	0,00	0,00	0,00	0,00	0,00
Gestão Ambiental	15.000,00	6.547,00	1.000,00	6.547,00	1.000,00	6.547,00	1.000,00	6.547,00	0,01	100,00	0,00
Preservação e Conservação Ambiental	15.000,00	6.547,00	1.000,00	6.547,00	1.000,00	6.547,00	1.000,00	6.547,00	0,01	100,00	0,00
Agricultura	2.213.000,00	1.780.391,26	117.652,91	1.772.956,42	240.475,17	1.445.242,67	1.445.242,67	1.445.242,67	3,27	81,18	335.148,59
Administração Geral	1.226.000,00	1.566.856,44	-63.782,10	1.559.421,60	164.865,17	1.356.747,85	1.356.747,85	1.356.747,85	3,07	86,59	210.108,59
Assistência Comunitária	20.000,00	0,00	0,00	0,00	0,00	0,00	0,00	0,00	0,00	0,00	0,00
Preservação e Conservação Ambiental	40.000,00	204.500,00	200.000,00	204.500,00	74.960,00	79.460,00	79.460,00	79.460,00	0,18	38,86	125.040,00
Recursos Hídricos	180.000,00	0,00	0,00	0,00	0,00	0,00	0,00	0,00	0,00	0,00	0,00
Abastecimento	345.000,00	1.114,82	650,00	1.114,82	650,00	1.114,82	1.114,82	1.114,82	0,00	100,00	0,00
Extensão Rural	200.000,00	0,00	0,00	0,00	0,00	0,00	0,00	0,00	0,00	0,00	0,00
Não Informada	202.000,00	7.920,00	-19.214,99	7.920,00	0,00	7.920,00	7.920,00	7.920,00	0,02	100,00	0,00
Energia	480.000,00	235.812,56	-42.314,59	235.812,56	0,00	138.501,55	138.501,55	138.501,55	0,31	58,73	97.311,01
Energia Elétrica	480.000,00	235.812,56	-42.314,59	235.812,56	0,00	138.501,55	138.501,55	138.501,55	0,31	58,73	97.311,01
Desporto e Lazer	197.000,00	158.810,62	20.000,00	158.810,62	0,00	138.810,62	138.810,62	138.810,62	0,31	87,41	20.000,00
Desporto Comunitário	87.000,00	98.323,56	20.000,00	98.323,56	0,00	78.323,56	78.323,56	78.323,56	0,18	79,66	20.000,00
Lazer	110.000,00	60.487,06	0,00	60.487,06	0,00	60.487,06	60.487,06	60.487,06	0,14	100,00	0,00
Encargos Especiais	605.000,00	412.788,41	-69.599,45	412.788,41	99.698,75	304.145,24	304.145,24	304.145,24	0,69	73,68	108.643,17
Serviço da Dívida Interna	605.000,00	412.788,41	-69.599,45	412.788,41	99.698,75	304.145,24	304.145,24	304.145,24	0,69	73,68	108.643,17
Reserva de Contingência	420.000,00	0,00	0,00	0,00	0,00	0,00	0,00	0,00	0,00	0,00	0,00
Reserva de Contingência	420.000,00	0,00	0,00	0,00	0,00	0,00	0,00	0,00	0,00	0,00	0,00
Despesas Intra-Orçamentária (II)											
Total (III) = (I + II)	49.239.840,00	52.378.244,93	3.454.893,49	52.117.608,25	8.316.469,11	44.143.165,28	44.143.165,28	44.143.165,28			8.235.079,65



GOVERNO MUNICIPAL DE SANTANA DO ACARAU
Relatório Resumido de Execução Orçamentária
Demonstrativo da Execução das Despesas por Função/Subfunção
Orçamento Fiscal e da Seguridade Social
Período: Janeiro a Outubro de 2014/Bimestre: Setembro e Outubro

R\$ 1,00.


RREO - Anexo II (LRF - Ad. 52 - inciso II, alínea "c")




ANTONIO HELDER ARCANJO
Prefeito Municipal



FRANCISCO NEUMAR DE OLIVEIRA
CONTROLADOR



MANOEL TOMAZ DE AQUINO NETO
Contador - RFB/C. DE 13434



JOSE ANDRADE FIALHO
TESOUREIRO

GOVERNO MUNICIPAL DE SANTANA DO ACARAÚ
Relatório Resumido de Execução Orçamentária
Demonstrativo da Receita Corrente Líquida

Orçamento Fiscal e da Seguridade Social
Período: Janeiro a Outubro de 2014/Bimestre: Setembro e Outubro

Especificação	Evolução da Receita Realizada nos Últimos 12 Meses												Total (Últimos 12 Meses)	Previsão Atualizada do Exercício
	Novembro/2013	Dezembro/2013	Janeiro/2014	Fevereiro/2014	Março/2014	Abril/2014	Mai/2014	Junho/2014	Julho/2014	Agosto/2014	Setembro/2014	Outubro/2014		
cc (I)	3.203.289,53	6.608.943,00	4.671.878,50	5.501.143,82	3.691.481,41	3.999.656,10	5.114.066,50	3.719.707,78	4.300.577,15	4.218.743,74	4.012.918,01	3.722.988,27	52.765.393,81	50.263.396,00
Receita Tributária	85.413,75	453.883,82	36.103,05	48.601,13	27.498,54	34.775,50	64.749,85	76.551,32	35.583,72	117.038,98	82.285,65	69.250,58	1.131.735,89	1.119.632,00
Imposto sobre a Propriedade Pre	26.009,72	13.881,51	0,00	0,00	0,00	0,00	0,00	0,00	0,00	0,00	0,00	0,00	39.891,23	28.000,00
Imposto de Renda Retido nas FC	38.000,00	349.683,04	0,00	13.700,00	0,00	28.028,13	21.056,24	42.028,12	114,97	85.000,00	2.724,72	26.000,00	606.335,22	78.400,00
Imposto de Renda Retido nas F	0,00	0,00	0,00	0,00	0,00	10,36	0,00	0,00	0,00	0,00	29.532,55	7.000,00	36.532,55	553.600,00
Imposto sobre Transmissão "Ime	0,00	0,00	80,24	122,72	0,00	0,00	0,00	0,00	0,00	0,00	0,00	0,00	223,32	39.200,00
Imposto sobre Servic	21.404,03	90.319,27	36.022,81	34.760,41	27.488,18	6.737,37	43.693,61	34.523,20	35.468,75	32.038,98	50.028,38	36.250,58	448.735,57	385.600,00
Taxa de Licença para Funcionam	0,00	0,00	0,00	18,00	0,00	0,00	0,00	0,00	0,00	0,00	0,00	0,00	18,00	11.984,00
Receitas de Contribuições	0,00	260.570,28	0,00	24.710,09	29.591,76	30.360,73	27.111,20	29.258,79	0,00	38.774,07	35.585,98	0,00	475.962,90	353.200,00
Contribuição para o Custeio do S	0,00	260.570,28	0,00	24.710,09	29.591,76	30.360,73	27.111,20	29.258,79	0,00	38.774,07	35.585,98	0,00	475.962,90	353.200,00
Receita Patrimonial	16.163,91	31.203,03	173.589,99	30.993,55	21.062,88	-93.959,95	38.012,79	36.040,37	38.428,84	35.341,66	37.413,54	30.688,62	394.989,23	350.224,00
Receita de Remuneração de Dep	749,24	860,48	3.727,44	7.336,63	5.835,21	5.811,01	10.434,56	9.459,24	5.695,27	2.778,49	1.858,60	1.513,75	56.057,92	119.840,00
Receita de Remuneração de Dep	114,51	3.217,00	1.399,44	6.430,68	2.526,02	2.738,77	2.832,19	817,90	5.075,77	4.867,56	1.651,82	3.993,14	35.664,80	51.856,00
Receita de Remuneração de Dep	3.743,18	12.389,93	2.926,20	230,18	4.569,92	12.626,63	8.951,03	8.415,28	7.025,73	15.937,65	11.024,77	9.290,20	97.130,70	47.824,00
Receita de Remuneração de Dep	1.440,26	3.411,25	147.658,78	3.272,16	4.503,36	-136.261,30	2.452,81	2.449,24	5.495,61	1.936,08	2.168,03	956,40	39.482,68	15.456,00
Receita de Remuneração de Ou	0,00	0,00	1.003,54	1.498,82	0,00	0,00	2.241,93	0,00	0,00	0,00	7.669,52	0,00	12.413,81	103.040,00
Remuneração de Outros Deposi	10.116,72	11.324,37	16.884,59	12.225,08	3.628,37	21.124,94	11.100,27	14.898,71	15.136,46	9.821,88	13.042,80	14.935,13	154.239,32	12.208,00
Receita Agropecuária	0,00	0,00	0,00	0,00	0,00	0,00	0,00	0,00	0,00	0,00	0,00	0,00	0,00	0,00
Receita Industrial	0,00	0,00	0,00	0,00	0,00	0,00	0,00	0,00	0,00	0,00	0,00	0,00	0,00	0,00
Receita de Serviços	0,00	0,00	0,00	0,00	0,00	0,00	0,00	0,00	0,00	0,00	0,00	0,00	0,00	7.840,00
Transferências Correntes	3.101.711,87	5.616.956,81	4.460.966,60	5.393.787,57	3.612.615,37	4.028.415,02	4.984.141,05	3.577.594,69	3.787.504,55	4.027.244,93	3.857.286,37	3.622.698,21	50.070.922,04	48.364.292,00
Cota-Parte do Fundo	1.377.381,51	2.077.941,98	1.824.363,58	2.058.005,81	1.220.798,89	1.393.336,39	1.856.792,06	1.392.474,19	1.195.959,14	1.452.997,42	1.273.576,84	1.203.661,27	18.327.289,08	16.346.748,00
Cota-Parte do Impost	173,68	162,49	356,01	268,07	6,24	37,31	13,01	1.474,59	22,76	64,33	1.338,41	1.270,53	5.187,43	5.600,00
Cota-Parte Royalties	4.588,01	4.296,44	4.709,80	0,00	3.733,13	4.240,67	4.062,04	3.699,40	3.911,84	6.164,61	3.366,38	7.667,40	50.439,72	39.088,00
Cota-Parte do Fundo	20.446,80	19.644,63	125.293,44	0,00	24.739,64	24.243,42	22.440,70	24.084,86	22.390,52	48.181,98	516,25	49.196,21	381.178,45	249.536,00
Piso de Atencao Basi	0,00	142.389,34	0,00	142.389,34	71.194,67	71.194,67	0,00	142.389,34	71.194,67	71.194,67	71.194,67	71.194,67	854.336,04	921.760,00
Saude da Família	93.560,00	80.170,00	0,00	164.910,00	66.780,00	60.085,00	66.780,00	0,00	49.390,00	84.085,00	64.085,00	64.085,00	793.930,00	1.120.000,00
Agentes Comunitários	0,00	195.700,00	0,00	135.516,00	66.952,00	61.854,00	68.952,00	0,00	68.952,00	68.952,00	68.952,00	68.952,00	806.782,00	784.000,00
Saude Bucal	33.450,00	53.450,00	0,00	33.450,00	66.900,00	33.450,00	36.795,00	0,00	43.795,00	36.795,00	36.795,00	36.795,00	411.675,00	235.200,00
Nucleo de Apoio a Sa	0,00	40.000,00	71.194,67	20.000,00	40.000,00	0,00	20.000,00	20.000,00	60.000,00	40.000,00	40.000,00	40.000,00	391.194,67	268.800,00
Limite Financeiro da	0,00	252.006,64	125.313,32	125.943,32	156.040,27	125.915,32	125.915,32	126.517,24	126.517,24	126.517,24	126.517,24	155.364,92	1.572.588,07	2.240.000,00
CEO- Centro Espec. O	8.250,00	8.250,00	8.250,00	21.450,00	19.800,00	9.900,00	9.900,00	0,00	23.100,00	11.550,00	0,00	11.550,00	132.000,00	89.600,00
Vigilancia Epidemiol	0,00	106.231,66	0,00	13.492,12	0,00	13.492,12	26.984,24	0,00	31.917,46	23.957,09	19.967,77	0,00	236.042,46	145.600,00
Vigilancia Sanitaria	0,00	0,00	3.691,95	0,00	0,00	0,00	614,76	5.611,84	0,00	0,00	0,00	0,00	9.918,55	78.400,00
Outros Programas Fin	0,00	112.356,86	274.149,56	55.348,43	71.098,43	54.448,43	67.548,43	48.314,43	144.493,71	214.330,38	40.598,43	31.800,00	1.114.487,09	224.000,00
Transf. FNAS - PETI	0,00	10.000,00	0,00	0,00	0,00	0,00	0,00	0,00	0,00	0,00	0,00	0,00	10.000,00	68.320,00
Transferencia FNAS-	0,00	31.262,26	0,00	31.278,38	19.557,09	4.386,62	14.869,56	0,00	14.631,22	14.562,70	0,00	15.575,65	146.123,48	218.400,00
TRANSF. UNIAO - PISO BASICO	0,00	56.843,25	0,00	0,00	0,00	0,00	0,00	0,00	0,00	0,00	0,00	0,00	56.843,25	400.960,00
TRANSF. UNIAO - PROG. DE A	0,00	117.300,00	0,00	152.100,00	16.800,00	29.400,00	23.100,00	2.100,00	72.843,42	2.100,00	26.250,00	102.623,35	544.616,77	212.800,00

[Handwritten signature]

GOVERNO MUNICIPAL DE SANTANA DO ACARAÚ
Relatório Resumido de Execução Orçamentária
Demonstrativo da Receita Corrente Líquida

Orçamento Fiscal e da Seguridade Social
Período: Janeiro a Outubro de 2014/Bimestre: Setembro e Outubro

														R\$.1.00	
BREO - Anexo III, I, RE - Ad. 53 - inciso II	0,00	39.000,00	0,00	13.000,00	6.500,00	16.250,00	6.500,00	6.500,00	6.500,00	0,00	6.500,00	0,00	6.500,00	100.750,00	67.200,00
TRANSF. UNIAO-PROG. NACIONAL	0,00	10.119,60	0,00	0,00	0,00	0,00	0,00	9.750,00	0,00	0,00	9.750,00	0,00	9.750,00	29.619,60	147.840,00
TRANSF. DO F.N.A.S. - CREAS	0,00	8.773,24	0,00	0,00	8.773,24	0,00	4.386,62	0,00	4.386,62	0,00	0,00	0,00	0,00	26.319,72	60.480,00
TRANSF. DO F.N.A.S. - CREAS	0,00	54.448,59	0,00	111.323,92	102.027,50	57.319,12	57.014,75	57.880,89	59.999,55	60.753,70	60.550,63	59.999,55	60.753,70	680.900,80	672.000,00
Transferências do Sa	0,00	175.320,80	0,00	0,00	48.969,20	48.969,20	48.969,20	108.945,20	63.813,20	63.813,20	63.813,20	48.969,20	78.657,20	685.926,40	638.400,00
Transferências Diretas	0,00	105.789,86	0,00	0,00	0,00	55.796,42	55.796,42	130.042,42	55.796,42	55.796,42	55.796,42	305.739,07	55.796,42	570.610,80	594.720,00
Tran.Dir.FNDE Refaço	0,00	0,00	1.650,00	0,00	54.941,71	0,00	0,00	0,00	0,00	0,00	15.403,53	796,00	0,00	377.734,31	39.200,00
Outras Transferências Diretas de	863,64	863,64	796,00	796,00	0,00	796,00	796,00	796,00	796,00	796,00	796,00	796,00	796,00	8.891,28	17.920,00
Transferência Financeira	58,12	61,10	120.491,22	0,00	0,00	0,00	0,00	0,00	0,00	0,00	109,90	135,84	4.569,03	134.425,21	75.000,00
AFIM - Apoio Financeiro	0,00	0,00	0,00	0,00	0,00	361.610,61	0,00	0,00	0,00	0,00	0,00	0,00	0,00	361.610,61	400.000,00
Cota-Parte do ICMS	222.082,54	282.737,80	245.645,68	200.272,70	225.172,85	216.662,84	207.700,10	209.570,95	222.633,58	236.070,58	220.646,45	238.070,58	236.932,07	2.728.128,14	2.912.000,00
Cota-Parte do IPVA	4.634,36	3.368,80	54.767,54	101.858,79	31.325,17	37.038,50	26.349,88	11.301,41	9.179,29	9.448,61	9.448,61	5.821,49	4.462,07	299.555,91	280.000,00
Cota-Parte do IPI so	913,84	976,69	785,79	665,28	650,07	708,84	770,98	794,32	754,37	731,75	667,04	731,75	783,65	9.142,62	12.320,00
Cota-Parte da Conta	0,00	0,00	4.319,78	0,00	0,00	0,00	0,00	0,00	0,00	0,00	0,00	0,00	0,00	4.319,78	61.600,00
Demais Transferências do Estado	0,00	0,00	0,00	0,00	0,00	0,00	0,00	0,00	0,00	0,00	74.246,00	74.246,00	0,00	148.492,00	56.000,00
Transferências do Fund	1.049.000,85	1.207.791,12	1.180.102,68	1.334.006,60	1.021.459,19	1.063.142,53	1.505.100,59	1.009.811,53	965.938,85	1.051.418,65	1.051.418,65	1.027.425,40	1.000.014,99	13.415.212,98	13.328.000,00
Transferência de Rec	286.308,52	286.308,52	415.085,58	652.712,81	266.396,08	266.396,08	721.489,39	266.396,08	266.396,08	266.396,08	266.396,08	266.396,08	266.396,08	4.226.677,38	4.480.000,00
Transferências de Convênios de	0,00	0,00	0,00	0,00	0,00	0,00	0,00	0,00	0,00	0,00	0,00	0,00	0,00	204.409,01	89.600,00
Outras Transferências de Convênios de	0,00	0,00	0,00	0,00	0,00	0,00	0,00	0,00	0,00	0,00	0,00	0,00	0,00	7.500,00	50.800,00
Transferências de Convênio dos	0,00	0,00	0,00	0,00	0,00	17.740,93	0,00	0,00	0,00	0,00	0,00	0,00	0,00	17.740,93	78.400,00
Transferência de Convênio d	0,00	132.341,50	0,00	0,00	0,00	0,00	0,00	0,00	0,00	0,00	0,00	0,00	0,00	132.341,50	62.000,00
Outras Receitas Correntes	0,00	1.050,00	0,00	25.000,00	0,00	0,00	0,00	0,00	0,00	0,00	0,00	0,00	30.051,00	56.101,00	56.000,00
Multas Aplicadas pelos Tribunais	0,00	246.329,06	1.208,86	3.051,48	712,86	64,80	51,61	262,61	439.060,04	344,10	344,10	347,47	350,86	691.783,75	68.208,00
Outras Restituições	0,00	243.019,17	1.150,36	0,00	647,02	0,00	0,00	0,00	438.677,55	0,00	0,00	0,00	0,00	244.816,55	10.640,00
Deduções (II)	0,00	3.309,89	58,50	3.051,48	65,84	64,80	51,61	49,79	323.270,28	285.869,01	336.923,96	304.066,99	289.581,09	4.164.758,68	3.207.968,00
Contrib. Plano Previdência	0,00	0,00	0,00	0,00	0,00	0,00	0,00	0,00	0,00	0,00	0,00	0,00	0,00	0,00	0,00
Compensação Regime Previdência	0,00	0,00	0,00	0,00	0,00	0,00	0,00	0,00	0,00	0,00	0,00	0,00	0,00	0,00	0,00
Deduções FUNDEB	321.209,89	341.755,82	445.917,31	472.373,28	295.590,65	329.715,99	418.484,41	323.270,28	285.869,01	336.923,96	304.066,99	289.581,09	289.581,09	4.164.758,68	3.207.968,00
Deduções da Receita Patrimonial	0,00	0,00	0,00	0,00	0,00	0,00	0,00	0,00	0,00	0,00	0,00	0,00	0,00	0,00	0,00
Compensação Previdenciária Entre	0,00	0,00	0,00	0,00	0,00	0,00	0,00	0,00	0,00	0,00	0,00	0,00	0,00	0,00	0,00
Receita Corrente Líquida (III)-(I-II)	2.882.079,64	6.267.187,18	4.225.961,19	5.028.770,54	3.395.890,76	3.669.940,11	4.695.582,09	3.396.437,50	4.014.708,14	3.881.819,78	3.708.851,02	3.433.407,18	480.603,13	53.471.364,00	

GOVERNO MUNICIPAL DE SANTANA DO ACARAÚ
Relatório Resumido de Execução Orçamentária
Demonstrativo da Receita Corrente Líquida

Orçamento Fiscal e da Seguridade Social

Período: Janeiro a Outubro de 2014/Bimestre: Setembro e Outubro

R\$ 1.000,00

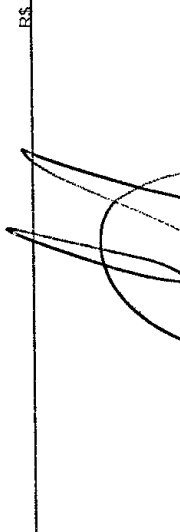
RREO - Anexo III (LRF - Art. 53, inciso I)



ANTONIO HELDER ARCANJO
Prefeito Municipal



FRANCISCO NEUMAR DE OLIVEIRA
CONTROADOR



MANOEL TOMAZ DE AQUINO NETO
Contador - CRC SP/13.434



JOSÉ ANDRADE NETO
TESOUREIRO

GOVERNO MUNICIPAL DE SANTANA DO ACARAU
Relatório Resumido de Execução Orçamentária
Demonstrativo das Receitas e Despesas Previdenciárias do Regime Próprio de Previdência dos Servidores

Orçamento da Seguridade Social

Período: Janeiro a Outubro de 2014/Bimestre: Setembro e Outubro

R\$ 1,00


RREO - Anexo IV (LRF, Art. 53, inciso II)	Receitas	Previsão Inicial	Previsão Atualizada	Receitas Realizadas		Até o Bimestre 2013
				No Bimestre	Até o Bimestre 2014	
		Dotação Inicial	Dotação Atualizada	No Bimestre	Até o Bimestre 2014	Até o Bimestre 2013
Receitas Previdenciárias (Exceção Intra-Orçamentárias) (I)						
(-) Deduções da Receita				0,00	0,00	0,00
Deduções da Receita Patrimonial						
Receitas Previdenciárias (Intra-Orçamentárias) (II)		0,00	0,00	0,00	0,00	0,00
Receitas Intra-Orçamentárias		0,00	0,00	0,00	0,00	0,00
Total das Receitas Previdenciárias - RPPS (III) = (I + II)		0,00	0,00	0,00	0,00	0,00
Despesas						
Despesas Previdenciárias (Exceção Intra-Orçamentárias) (IV)						
Despesas Previdenciárias (Intra-Orçamentárias) (V)		0,00	0,00	0,00	0,00	0,00
Despesas Intra-Orçamentárias		0,00	0,00	0,00	0,00	0,00
Total das Despesas Previdenciárias - RPPS (VI) = (IV + V)		0,00	0,00	0,00	0,00	0,00
Resultado Previdenciário - RPPS (VII) = (III - VI)				0,00	0,00	0,00
Aportes de Recursos para o Regime Próprio de Previdência do Servidor						
Reserva Orçamentária do RPPS						
Valor						0,00
				Período de Referência		
				2014		2013
Bens e Direitos do RPPS			Setembro			
Caixa					0,00	0,00
Banco					0,00	0,00
Investimentos						
Outros Bens e Direitos						
				Receitas Realizadas		
				No Bimestre	Até o Bimestre 2014	Até o Bimestre 2013
Receitas Intra-Orçamentárias						

GOVERNO MUNICIPAL DE SANTANA DO ACARAU
Relatório Resumido de Execução Orçamentária
Demonstrativo das Receitas e Despesas Previdenciárias do Regime Próprio de Previdência dos Servidores


Orçamento da Seguridade Social

Período: Janeiro a Outubro de 2014/Bimestre: Setembro e Outubro

RREO - Anexo IV (LRF, Art. 53, inciso II) (-) Deduções da Receita	R\$ 1,00	
	0,00	0,00
Total das Receitas Previdenciárias Intra-Orçamentárias	0,00	0,00
Despesas Intra-Orçamentárias	Dotação Inicial	Dotação Atualizada
	0,00	0,00
Total das Despesas Previdenciárias Intra-Orçamentárias	Despesas Liquidadas	
	No Bimestre	Até o Bimestre 2014
	0,00	0,00
		Até o Bimestre 2013
		0,00


 ANTONIO HELDER ARCANJO
 Prefeito Municipal

MANOEL TOMAS DE AQUINO NETO
 Contador - CRC CE 13434


 FRANCISCO NEUMAR DE OLIVEIRA
 CONTROLADOR

JOSE ANTONIO DE FILHO
 TESOUREIRO

GOVERNO MUNICIPAL DE SANTANA DO ACARAÚ

Relatório Resumido de Execução Orçamentária

Demonstrativo do Resultado Nominal

Orçamento Fiscal e da Seguridade Social

Período: Janeiro a Outubro / Bimestre: Setembro a Outubro de 2014

RREO - Anexo V (LRF, Art. 53, inciso III)

R\$ 1,00.

DÍVIDA FISCAL LÍQUIDA	SALDO		
	Em 31/Dez/2013 (a)	Em Agosto (b)	Em Outubro (c)
DÍVIDA CONSOLIDADA (I)	4.824.700,06	4.620.253,57	4.520.554,82
DEDUÇÕES (II)		1.321.250,73	1.687.340,20
Disponibilidade de Caixa Bruta	4.996.216,65	5.582.425,11	5.942.014,58
Demais Haveres Financeiros			
(-) Restos a Pagar Processados (Exceto Precatórios)	5.120.177,67	4.261.174,38	4.254.674,38
DÍVIDA CONSOLIDADA LÍQUIDA (III) = (I - II)	4.824.700,06	3.299.002,84	2.833.214,62
RECEITAS DE PRIVATIZAÇÕES (IV)			
PASSIVOS RECONHECIDOS (V)			
DÍVIDA FISCAL LÍQUIDA (VI) = (III + IV - V)	4.824.700,06	3.299.002,84	2.839.714,62

RESULTADO NOMINAL	PERÍODO DE REFERÊNCIA	
	No Bimestre (c-b)	Até o Bimestre (c-a)
DÍVIDA CONSOLIDADA (I)	- 459.288,22	- 1.984.985,44


DISCRIMINAÇÃO DA META FISCAL	VALOR CORRENTE
META DE RESULTADO NOMINAL FIXADA NO ANEXO DE METAS FISCAIS DA LDO PARA O EXERCÍCIO DE REFERÊNCIA	0,00

REGIME PREVIDENCIÁRIO			
DÍVIDA FISCAL LÍQUIDA PREVIDENCIÁRIA	SALDO		
	Em 31/Dez/2013	Em Agosto	Em Outubro
DÍVIDA CONSOLIDADA PREVIDENCIÁRIA (VII)	0,00	0,00	0,00
Passivo Atuarial			
Demais Dívidas			
DEDUÇÕES (II)			
Disponibilidade de Caixa Bruta	0,00	0,00	0,00
Investimentos			
Demais Haveres Financeiros			
(-) Restos a Pagar Processados	0,00	0,00	0,00
DÍVIDA CONSOLIDADA LÍQUIDA (VIII)	0,00	0,00	0,00
PREVIDENCIÁRIA (IX) = (VII - VIII)	0,00	0,00	0,00
PASSIVOS RECONHECIDOS (X)			
DÍVIDA FISCAL LÍQUIDA PREVIDENCIÁRIA (XI)=(IX-X)	0,00	0,00	0,00


GOVERNO MUNICIPAL DE SANTANA DO ACARAÚ
Relatório Resumido de Execução Orçamentária
Demonstrativo do Resultado Nominal
Orçamento Fiscal e da Seguridade Social
Período: Janeiro a Outubro / Bimestre: Setembro a Outubro de 2014

RREO - Anexo V (LRF, Art. 53, inciso III)

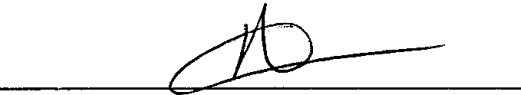
R\$ 1,00



ANTONIO HELDER ARCANJO
Prefeito Municipal



MANOEL TOMAS DE AQUINO NETO
Contador - CRC CE/13434



FRANCISCO NEUMAR DE OLIVEIRA
CONTROLADOR



JOSE ANDRADE FILHO
TESOUREIRO

GOVERNO MUNICIPAL DE SANTANA DO ACARAÚ
Relatório Resumido de Execução Orçamentária
Demonstrativo do Resultado Primário
Orçamento Fiscal e da Seguridade Social
Período: Janeiro a Outubro de 2014/Bimestre: Setembro e Outubro

RREO - Anexo VI (LRF, Art. 53, inciso III)

R\$ 1,00

Receitas	Previsão Atualizada	Receitas Realizadas		
		No Bimestre	Até Bimestre 2014	Até Bimestre 2013
Receitas Primárias Correntes (I)	46.000.718,40	7.074.156,04	42.011.890,91	7.485.788,72
Receitas Tributárias	1.119.632,00	151.536,23	592.438,32	286.781,27
Receitas de Contribuições	353.200,00	35.585,98	215.392,62	55.346,40
Receitas Previdenciárias	0,00	0,00	0,00	0,00
Outras Receitas de Contribuições	353.200,00	35.585,98	215.392,62	55.346,40
Receita Patrimonial Líquida	0,00	0,00	0,00	0,00
Receita Patrimonial	350.224,00	68.102,16	347.622,29	42.932,64
(-) Aplicações Financeiras	(350.224,00)	(68.102,16)	(347.622,29)	(42.932,64)
Receita de Serviços	7.840,00	0,00	0,00	0,00
Transferências Correntes	44.451.838,40	6.886.335,50	40.758.605,28	6.815.851,89
Convênios	370.400,00	37.551,00	284.700,94	99.255,00
Outras Transferências Correntes	47.993.892,00	7.442.432,58	41.067.552,42	6.716.596,89
Demais Receitas Correntes	68.208,00	698,33	445.454,69	327.809,16
Dívida Ativa	25.760,00	0,00	0,00	0,00
Diversas Receitas Correntes	42.448,00	698,33	445.454,69	327.809,16
Receitas de Capital (II)	2.184.412,00	0,00	919.572,47	0,00
Operações de Crédito (III)	0,00	0,00	0,00	0,00
Amortização de Empréstimos (IV)	0,00	0,00	0,00	0,00
Alienação de Bens (V)	0,00	0,00	0,00	0,00
Transferências de Capital	2.184.412,00	0,00	919.572,47	0,00
Convênios	2.184.412,00	0,00	919.572,47	0,00
Outras Transferências de Capital	0,00	0,00	0,00	0,00
Outras Receitas de Capital	0,00	0,00	0,00	0,00
Receitas Primárias de Capital (VI) = (II - III - IV - V)	2.184.412,00	0,00	919.572,47	0,00
Receita Primária Total (VII) = (I + VI)	48.185.130,40	7.074.156,04	42.931.463,38	7.485.788,72

Despesas	Dotação Atualizada	Despesas Liquidadas		
		No Bimestre	Até Bimestre 2014	Até Bimestre 2013
Despesas Correntes (VIII)	49.170.625,65	7.680.063,04	42.645.246,50	6.758.423,30
Pessoal e Encargos Sociais	31.013.750,91	4.741.792,08	28.092.306,50	4.367.927,40
Juros e Encargos da Dívida (IX)	0,00	0,00	0,00	0,00
Outras Despesas Correntes	18.156.874,74	2.938.270,96	14.552.940,00	2.390.495,90
Despesas Primárias Correntes (X) = (VIII - IX)	49.170.625,65	7.680.063,04	42.645.246,50	6.758.423,30
Despesas Capital (XI)	3.207.619,28	636.406,07	1.497.918,78	194.883,19
Investimentos	2.792.830,87	536.707,32	1.193.773,54	191.504,25
Inversões Financeiras	0,00	0,00	0,00	0,00
Concessão de Empréstimos (XII)	0,00	0,00	0,00	0,00
Aquisição de Título de Capital já Integralizado (XIII)	0,00	0,00	0,00	0,00
Demais Inversões Financeiras	0,00	0,00	0,00	0,00
Amortização da Dívida (XIV)	414.788,41	99.698,75	304.145,24	3.378,94
Despesas Primárias de Capital (XV) = (XI - XII - XIII - XIV)	2.792.830,87	536.707,32	1.193.773,54	191.504,25
Reserva de Contingência (XVI)	0,00	---	---	---
Reserva do RPPS (XVII)	0,00	---	---	---
Despesa Primária Total (XVIII) = (X + XV + XVI + XVII)	51.963.456,52	8.216.770,36	43.839.020,04	6.949.927,55
Resultado Primário (XIX) = (VII - XVIII)	-3.778.326,12	-1.142.614,32	-907.556,66	535.861,17
Saldo de Exercício Anteriores	---	---	---	---
Discriminação da Meta Fiscal			Valor Corrente	
Meta de Resultado Primário Fixada no Anexo de Metas Fiscais da LDO para o Exercício de Referência				0,00


GOVERNO MUNICIPAL DE SANTANA DO ACARAÚ
Relatório Resumido de Execução Orçamentária
Demonstrativo do Resultado Primário
Orçamento Fiscal e da Seguridade Social
Período: Janeiro a Outubro de 2014/Bimestre: Setembro e Outubro

RREO - Anexo VI (LRF, Art. 53, inciso III)

R\$ 1,00



ANTONIO HELDER ARCANJO
Prefeito Municipal



MANOEL TOMAS DE AQUINO NETO
Contador - CRC/CE 13434



FRANCISCO NEUMAR DE OLIVEIRA
CONTROLADOR



JOSE ANDRADE FILHO
TESOUREIRO

GOVERNO MUNICIPAL DE SANTANA DO ACARAU
Relatório Resumido de Execução Orçamentária
Restos a Pagar por Poder e Órgão

Orçamento Fiscal e da Seguridade Social

Período: Janeiro a Outubro de 2014/Bimestre: Setembro e Outubro

R\$ 1,00

RREO - Anexo VII (LRF, Art. 52, inciso I, alíneas "a" e "b", do inciso II e §1º)

RREO - Anexo VII (LRF, art. 53, inciso V)

	RESTOS A PAGAR PROCESSADOS						RESTOS A PAGAR NÃO PROCESSADOS				
	Inscritos			Pagos	A Pagar	Cancelados	Inscritos		Pagos	Cancelados	A Pagar
	Em Exercícios Anteriores	Em 31 de Dezembro de 2013					Em Exercícios Anteriores	Em 31 de Dezembro de 2013			
PODER/ÓRGÃO											
RESTOS A PAGAR (EXCETO INTRA-ORÇAMENTÁRIOS) (I)											
EXECUTIVO											
Gabinete do Prefeito	0,00	80.848,46	0,00	19.973,24	60.875,22	0,00	0,00	7.600,00	0,00	0,00	7.600,00
Secretaria de Gestão	0,00	1.200.806,19	0,00	66.678,52	1.134.127,67	0,00	0,00	23.597,00	0,00	0,00	22.825,00
Sec.de Urbanismo, Obras e Serv.Urbanos	0,00	202.678,56	0,00	38.723,89	163.954,67	0,00	0,00	21.569,00	0,00	0,00	16.531,28
Sec. de Desenvolvi.Rural e Meio Ambiente	0,00	104.711,60	0,00	9.955,17	94.756,43	0,00	0,00	7.400,00	0,00	0,00	7.400,00
Fundo Municipal de Saude	0,00	859.343,35	0,00	336.286,36	523.056,99	0,00	0,00	103.490,25	0,00	0,00	68.725,00
Secretaria de Educacao/F.M.E.	0,00	1.175.110,17	0,00	78.616,56	1.096.493,61	0,00	0,00	43.165,00	0,00	0,00	33.225,00
Fundo Municipal Educacao Basica/F.UNDEB	0,00	1.174.795,09	0,00	111.101,46	1.063.694,23	0,00	0,00	89.876,49	0,00	0,00	89.876,49
Fundo Municipal de Assistencia Social	0,00	118.852,70	0,00	115.009,74	3.852,96	0,00	0,00	3.533,60	0,00	0,00	800,00
Fundo Mun. dos Direitos da Crianca e do	0,00	0,00	0,00	0,00	0,00	0,00	0,00	0,00	0,00	0,00	0,00
Fundo Mun.Habilitacao de Interesse Social	0,00	0,00	0,00	0,00	0,00	0,00	0,00	0,00	0,00	0,00	0,00
Sec.do Trabalho e da Assistencia Social	0,00	118.444,33	0,00	29.862,79	88.581,54	0,00	0,00	18.905,00	0,00	0,00	13.325,00
Fundo Municipal de Cultura	0,00	71.848,03	0,00	46.671,00	25.177,03	0,00	0,00	4.400,00	0,00	0,00	4.400,00
Fundo Municipal de Esporte Amador	0,00	360,00	0,00	360,00	0,00	0,00	0,00	0,00	0,00	0,00	0,00
Sec.Cultura, Turismo, Desporto e Juventud	0,00	6.410,95	0,00	6.306,92	104,03	0,00	0,00	4.200,00	0,00	0,00	4.200,00
Reserva de Contingencia	0,00	0,00	0,00	0,00	0,00	0,00	0,00	0,00	0,00	0,00	0,00
LEGISLATIVO											
Camara Municipal de Santana do Acarau	0,00	5.957,64	0,00	5.957,64	0,00	0,00	0,00	200,00	0,00	0,00	200,00
RESTOS A PAGAR (INTRA-ORÇAMENTÁRIOS) (II)											
TOTAL (III) = (I + II)											62.228,57
0,00											327.936,34
0,00											265.707,77
0,00											0,00

GOVERNO MUNICIPAL DE SANTANA DO ACARAU
Relatório Resumido de Execução Orçamentária
Restos a Pagar por Poder e Órgão

Orçamento Fiscal e da Seguridade Social

Período: Janeiro a Outubro de 2014/Bimestre: Setembro e Outubro


RREO - Anexo VII (LRF, Art. 52, inciso I, alíneas "a" e "b" do inciso II e §1º)




ANTONIO HELDER ARCANJO
Prefeito Municipal



FRANCISCO NEUMAR DE OLIVEIRA
CONTROLADOR



MANOEL TOMAS DE AZEVEDO
Contador - CRC CE 134314



JOSE ANDRADE FILHO
TESOUREIRO

GOVERNO MUNICIPAL DE SANTANA DO ACARAÚ
Relatório Resumido da Execução Orçamentária
Demonstrativo das Receitas e Despesas com Manutenção e Desenvolvimento do Ensino - MDE
Orçamentos Fiscal e da Seguridade Social
Período: Janeiro a Outubro de 2014/Bimestre: Setembro e Outubro

REO - ANEXO VIII (LDB, art. 72)

R\$ 1,00

RECEITAS DO ENSINO					
RECEITA RESULTANTE DE IMPOSTOS (caput do art. 212 da Constituição)	PREVISÃO INICIAL	PREVISÃO ATUALIZADA	RECEITAS REALIZADAS		
			No Bimestre	Até o Bimestre	%
- RECEITAS DE IMPOSTOS	1.056.800,00	1.056.800,00	151.536,23	592.420,32	56,05
Imposto de Renda Retido nas Fontes Sobre Rendimentos do Trabalho	78.400,00	78.400,00	28.724,72	218.652,18	278,89
Imposto de Renda Retido nas Fontes sobre Outros Rendimentos	553.600,00	553.600,00	36.532,55	36.532,55	6,59
Imposto sobre Transmissão "Inter Vivos" de Bens Imóveis e de Direitos Reais sobre Imóveis	39.200,00	39.200,00	0,00	223,32	0,56
Imposto sobre Serviços de Qualquer Natureza	385.600,00	385.600,00	86.278,96	337.012,27	87,39
- RECEITAS DE TRANSFERÊNCIAS CONSTITUCIONAIS LEGAIS	19.574.588,00	19.574.588,00	2.968.240,66	17.406.093,49	88,92
Cota-Parte do Fundo de Participação dos Municípios	16.346.748,00	16.346.748,00	2.477.238,11	14.871.965,59	90,97
Cota-Parte do Imposto Sobre a Propriedade Territorial Rural	5.600,00	5.600,00	2.608,94	4.851,26	86,62
Transferência Financeira do ICMS - Desoneração - L.C. Nº 87/96	17.920,00	17.920,00	1.592,00	7.164,00	39,97
Cota-Parte do ICMS	2.912.000,00	2.912.000,00	475.002,65	2.223.307,80	76,34
Cota-Parte do IPVA	280.000,00	280.000,00	10.283,56	291.552,75	104,12
Cota-Parte do IPI sobre Exportação	12.320,00	12.320,00	1.515,40	7.252,09	58,86
- TOTAL DAS RECEITAS DE IMPOSTOS (1 + 2)	20.631.388,00	20.631.388,00	3.119.776,89	17.998.513,81	0,00
RECEITAS ADICIONAIS PARA FINANCIAMENTO DO ENSINO					
RECEITAS ADICIONAIS PARA FINANCIAMENTO DO ENSINO	PREVISÃO INICIAL	PREVISÃO ATUALIZADA	RECEITAS REALIZADAS		
			No Bimestre	Até o Bimestre	%
- RECEITAS DA APLICAÇÃO FINANCEIRA DE OUTROS RECURSOS VINCULADOS A	0,00	0,00	0,00	0,00	0,00
- RECEITA DE TRANSFERÊNCIAS DO FNDE	1.944.320,00	1.944.320,00	665.711,56	1.979.513,06	101,81
Transferências do Salário-Educação	672.000,00	672.000,00	120.753,25	626.452,21	93,22
Transferências Diretas do FNDE referentes ao Programa Nacional de Alimentação Escolar	638.400,00	638.400,00	127.626,40	510.505,60	79,96
Transferências Diretas do FNDE referentes ao Programa Nacional de Apoio ao Transporte	594.720,00	594.720,00	111.592,84	464.820,94	78,15
Outras Transferências Diretas do Fundo Nacional do Desenvolvimento da Educação - F	39.200,00	39.200,00	305.739,07	377.734,31	963,60
- RECEITA DE TRANSFERÊNCIA DE CONVÊNIOS	0,00	0,00	0,00	0,00	0,00
- OUTRAS RECEITAS PARA FINANCIAMENTO DO ENSINO	0,00	0,00	0,00	0,00	0,00
- TOTAL DAS RECEITAS PARA FINANCIAMENTO DO ENSINO (4 + 5 + 6 + 7 + 8)	1.944.320,00	1.944.320,00	665.711,56	1.979.513,06	101,81
FUNDEB					
RECEITA RESULTANTE DE IMPOSTOS (caput do art. 212 da Constituição)	PREVISÃO INICIAL	PREVISÃO ATUALIZADA	RECEITAS REALIZADAS		
			No Bimestre	Até o Bimestre	%
0 - RECEITAS DESTINADAS AO FUNDEB	3.964.824,80	3.964.824,80	593.648,08	3.503.622,99	88,36
Dedução FUNDEB - <Cota-Parte do Fundo>	3.269.349,60	3.269.349,60	495.447,57	2.974.392,90	90,97
Dedução FUNDEB - <Cota-Parte do Impost>	1.120,00	1.120,00	521,76	970,15	86,62
Dedução FUNDEB - <Cota-Parte do Fundo >	49.907,20	49.907,20	0,00	20.574,41	41,22
Dedução FUNDEB - <Transferencia Financ>	3.584,00	3.584,00	318,40	1.432,80	39,97
Dedução FUNDEB - <Cota-Parte do ICMS>	582.400,00	582.400,00	95.000,54	444.661,62	76,34
Dedução FUNDEB - <Cota-Parte do IPVA>	56.000,00	56.000,00	2.056,72	60.140,65	107,39
Dedução FUNDEB - <Cota-Parte do IPI so>	2.464,00	2.464,00	303,09	1.450,46	58,86
1 - RECEITAS RECEBIDAS PELO FUNDEB	17.808.000,00	17.808.000,00	2.560.232,55	14.812.481,35	83,17
11.1 - Transferências de Recursos do FUNDEB	13.328.000,00	13.328.000,00	2.027.440,39	11.158.421,01	83,72
11.2 - Complementação da União ao FUNDEB	4.480.000,00	4.480.000,00	532.792,16	3.654.060,34	81,56
2 - RESULTADOS DAS TRANSFERÊNCIAS DO FUNDEB (11.1 - 10)	9.363.175,20	9.363.175,20	1.433.792,31	7.654.798,02	81,75
Acréscimo Resultante das Transferência do FUNDEB					

GOVERNO MUNICIPAL DE SANTANA DO ACARAÚ
Relatório Resumido da Execução Orçamentária
Demonstrativo das Receitas e Despesas com Manutenção e Desenvolvimento do Ensino - MDE
Orçamentos Fiscal e da Seguridade Social


Período: Janeiro a Outubro de 2014/Bimestre: Setembro e Outubro

RREO - ANEXO VIII (LDB, art. 72)

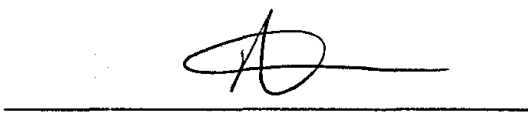
R\$ 1,00



ANTONIO HELDER ARCANJO
Prefeito Municipal



MANOEL TOMAS DE AQJINO NETO
Contador - CRC UF 13434



FRANCISCO NEUMAR DE OLIVEIRA
CONTROLADOR



JOSE ANDRADE FILHO
TESOUREIRO

GOVERNO MUNICIPAL DE SANTANA DO ACARAÚ
Relatório Resumido da Execução Orçamentária
Demonstrativo das Receitas e Despesas com Manutenção e Desenvolvimento do Ensino - MDE
Orçamentos Fiscal e da Seguridade Social
Período: Janeiro a Outubro de 2014/Bimestre: Setembro e Outubro

REO - ANEXO VIII (LDB, art. 72)

R\$ 1,00

DESPESAS DO FUNDEB	DOTAÇÃO INICIAL	DOTAÇÃO ATUALIZADA	DESPESAS LIQUIDADAS		
			No Bimestre	Até o Bimestre	%
3 - PAGAMENTO DOS PROFISSIONAIS DO MAGISTÉRIO	19.877.840,00	21.243.695,95	1.687.647,54	10.096.309,59	68,16
13.1 - Com Educação Infantil	2.566.840,00	680.289,87	51.863,98	269.292,60	39,58
13.2 - Com Ensino Fundamental	17.311.000,00	20.563.406,08	1.635.783,56	9.827.016,99	47,78
13.3 - Com Educação Básica	0,00	0,00	0,00	0,00	0,00
4 - OUTRAS DESPESAS	19.877.840,00	21.243.695,95	0,00	0,00	0,00
14.1 - Com Educação Infantil	2.566.840,00	680.289,87	0,00	0,00	0,00
14.2 - Com Ensino Fundamental	17.311.000,00	20.563.406,08	736.788,31	4.057.883,56	19,73
14.3 - Com Educação Básica	0,00	0,00	0,00	0,00	0,00
5 - TOTAL DAS DESPESAS DO FUNDEB (13 + 14)	39.755.680,00	42.487.391,90	2.424.435,85	14.154.193,15	33,31

DEDUÇÕES PARA FINS DE LIMITE DO FUNDEB PARA PAGAMENTO DOS PROFISSIONAIS DO MAGISTÉRIO	VALOR
6 - RESTOS A PAGAR INSCRITOS NO EXERCÍCIO SEM DISPONIBILIDADE FINANCEIRA DE RECURSOS DO FUNDEB	0,00
7 - DESPESAS CUSTEADAS COM O SUPERÁVIT FINANCEIRO DO EXERCÍCIO ANTERIOR DO FUNDEB	0,00
8 - TOTAL DAS DEDUÇÕES CONSIDERADAS PARA FINS DE LIMITE DO FUNDEB (16 + 17)	0,00
9 - MÍNIMO DE 60% NA REMUNERAÇÃO DO MAGISTÉRIO COM EDUCAÇÃO INFANTIL E ENSINO FUNDAMENTAL (13 / 11) x 100) %	0,00
CONTROLE DA UTILIZAÇÃO DE RECURSOS NO EXERCÍCIO SUBSEQUENTE	VALOR
10 - RECURSOS RECEBIDOS DO FUNDEB EM [EXERCÍCIO_ ANTERIOR] QUE NÃO FORAM UTILIZADOS	0,00
11 - DESPESAS CUSTEADAS COM O SALDO DO ITEM 20 ATÉ O 1º TRIMESTRE DE [EXERCÍCIO]	0,00

MANUTENÇÃO E DESENVOLVIMENTO DO ENSINO - DESPESAS CUSTEADAS COM A RECEITA RESULTANTE DE IMPOSTOS E RECURSOS DO FUNDEB

RECEITAS COM AÇÕES TÍPICAS DE MDE	PREVISÃO INICIAL	PREVISÃO ATUALIZADA	RECEITAS REALIZADAS		
			No Bimestre	Até o Bimestre	%
12 - IMPOSTOS E TRANSFERÊNCIAS DESTINADAS À MDE (25% de 3)	5.157.847,00	5.157.847,00	779.944,22	4.499.628,45	87,23

DESPESAS COM AÇÕES TÍPICAS DE MDE	DOTAÇÃO INICIAL	DOTAÇÃO ATUALIZADA	DESPESAS LIQUIDADAS		
			No Bimestre	Até o Bimestre	%
13 - EDUCAÇÃO INFANTIL	2.566.840,00	680.289,87	132.730,60	540.740,10	79,48
14 - ENSINO FUNDAMENTAL	17.311.000,00	20.563.406,08	3.167.100,82	17.997.800,17	87,52
15 - ENSINO MÉDIO	510.000,00	900.000,00	100.663,45	550.651,12	61,18
16 - ENSINO SUPERIOR	275.000,00	328.000,00	0,00	212.000,00	64,63
17 - ENSINO PROFISSIONAL NÃO INTEGRADO AO ENSINO REGULAR	0,00	0,00	0,00	0,00	0,00
18 - OUTRAS	855.000,00	2.095.272,68	253.968,81	1.726.870,55	82,41
19 - TOTAL DAS DESPESAS COM AÇÕES TÍPICAS DE MDE (23 + 24 + 25 + 26 + 27 + 2)	21.517.840,00	24.566.968,63	3.654.463,68	21.028.061,94	85,59

DEDUÇÕES CONSIDERADAS PARA FINS DE LIMITE CONSTITUCIONAL	VALOR
10 - RESULTADO LÍQUIDO DAS TRANSFERÊNCIAS DO FUNDEB = (12)	7.654.798,02
11 - DESPESAS CUSTEADAS COM A COMPLEMENTAÇÃO DO FUNDEB NO EXERCÍCIO	3.654.060,34
12 - RECEITA DE APLICAÇÃO FINANCEIRA DOS RECURSOS DO FUNDEB ATÉ O BIMESTRE = (50 h)	0,00
13 - DESPESAS CUSTEADAS COM O SUPERÁVITE FINANCEIRO, DO EXERCÍCIO ANTERIOR, DO FUNDEB	0,00
14 - DESPESAS CUSTEADAS COM O SUPERÁVIT FINANCEIRO, DO EXERCÍCIO ANTERIOR, DE OUTROS RECURSOS DE IMPOSTOS	0,00
15 - RESTOS A PAGAR INSCRITOS NO EXERCÍCIO ANTERIOR SEM DISPONIBILIDADE FINANCEIRA DE RECURSOS DE IMPOSTOS VINCULADOS AO	0,00
16 - CANCELAMENTO, NO EXERCÍCIO, DE RESTOS A PAGAR INSCRITOS COM DISPONIBILIDADE FINANCEIRA DE RECURSOS DE IMPOSTOS VINCULADOS	0,00
17 - TOTAL DAS DEDUÇÕES CONSIDERADAS PARA FINS DE LIMITE CONSTITUCIONAL (30 + 31 + 32 + 33 + 34 + 35 + 36)	11.308.858,36
18 - TOTAL DAS DESPESAS PARA FINS DE LIMITE (29 - 37)	9.719.203,58
19 - MÍNIMO DE 25% DAS RECEITAS RESULTANTE DE IMPOSTOS EM MDE ((38 / 3) * 100)	54,00

OUTRAS INFORMAÇÕES PARA CONTROLE					
OUTRAS DESPESAS CUSTEADAS COM RECEITAS ADICIONAIS PARA FINANCIAMENTO DO ENSINO	DOTAÇÃO INICIAL	DOTAÇÃO ATUALIZADA	DESPESAS LIQUIDADAS		
			No Bimestre	Até o Bimestre	%

GOVERNO MUNICIPAL DE SANTANA DO ACARAÚ
Relatório Resumido da Execução Orçamentária
Demonstrativo das Receitas e Despesas com Manutenção e Desenvolvimento do Ensino - MDE
Orçamentos Fiscal e da Seguridade Social

Período: Janeiro a Outubro de 2014/Bimestre: Setembro e Outubro

RREO - ANEXO VIII (LDB. art. 72)

RS 1,00

OUTRAS INFORMAÇÕES PARA CONTROLE					
OUTRAS DESPESAS CUSTEADAS COM RECEITAS ADICIONAIS PARA FINANCIAMENTO DO ENSINO	DOTAÇÃO INICIAL	DOTAÇÃO ATUALIZADA	DESPESAS LIQUIDADAS		
			No Bimestre	Até o Bimestre	%
40 - DESPESAS CUSTEADAS COM A APLICAÇÃO FINANCEIRA DE OUTROS RECURSOS	0,00	0,00	0,00	0,00	0,00
41 - DESPESAS CUSTEADAS COM A CONTRIBUIÇÃO SOCIAL DO SALÁRIO-EDUCAÇÃO	0,00	0,00	0,00	0,00	0,00
42 - DESPESAS CUSTEADAS COM AS OPERAÇÕES DE CRÉDITO	0,00	0,00	0,00	0,00	0,00
43 - DESPESAS CUSTEADAS COM OUTRAS RECEITAS PARA FINANCIAMENTO DO ENSINO	0,00	0,00	0,00	0,00	0,00
44 - TOTAL DAS OUTRAS DESPESAS CUSTEADAS COM RECEITAS ADICIONAIS PARA FINANCIAMENTO DO ENSINO	0,00	0,00	0,00	0,00	0,00
45 - TOTAL GERAL DAS DESPESAS (29 + 44)	0,00	0,00	0,00	0,00	0,00
RESTOS A PAGAR INSCRITOS COM DISPONIBILIDADE FINANCEIRA DE RECURSOS DE IMPOSTOS VINCULADOS AO ENSINO	SALDO ATÉ O BIMESTRE		CANCELADOS EM 2014 (g)		
46 - RESTOS A PAGAR DE DESPESAS COM FUNDEB	0,00		0,00		
FLUXO FINANCEIRO DOS RECURSOS			VALOR		
			FUNDEB (h)	FUNDEF	
47 - SALDO FINANCEIRO EM 31 DE DEZEMBRO DE [EXERCÍCIO ANTERIOR]			0,00	0,00	
48 - (+) INGRESSO DE RECURSOS ATÉ O BIMESTRE			0,00	0,00	
49 - (-) PAGAMENTOS EFETUADOS ATÉ O BIMESTRE			0,00	0,00	
50 - (+) RECEITA DE APLICAÇÃO FINANCEIRA DOS RECURSOS ATÉ O BIMESTRE			0,00	0,00	
51 - (=) SALDO FINANCEIRO NO EXERCÍCIO ATUAL			0,00	0,00	
52 - SALDO ATUAL DAS CONTAS BANCÁRIAS DE VINCULAÇÃO AO FUNDEB 60% e 40% (((47 + 48) - 49) + 50)			0,00	0,00	

ANTONIO HELDER ARCANJO
Prefeito Municipal

MANOEL TOMÁS DE AQUINO NETO
Contador / CRC/CE 13434

FRANCISCO NEUMAR DE OLIVEIRA
CONTROLADOR


JOSE ANDRADE FILHO
TESOUREIRO

GOVERNO MUNICIPAL DE SANTANA DO ACARAÚ
 Relatório Resumido de Execução Orçamentária
Demonstrativo das Receitas de Operações de Crédito e Despesas de Capital
 Orçamento Fiscal e da Seguridade Social
 Período: Janeiro a Outubro de 2014/Bimestre: Setembro e Outubro


RREO - Anexo IX (LRF, Art. 52, inciso I, alíneas "a" e "b" do inciso II e §1º)

R\$ 1,00

RECEITAS	PREVISÃO ATUALIZADA (a)	RECEITAS REALIZADAS Até o Bimestre (b)		SALDO NÃO REALIZADO (c) = (a - b)
RECEITAS DE OPERAÇÕES DE CRÉDITO (I)	0,00	0,00		0,00
DESPESAS	DOTAÇÃO ATUALIZADA (d)	DESPESAS EXECUTADAS Até o Bimestre		SALDO NÃO EXECUTADO (g) = (d - (e + f))
		LIQUIDADAS (e)	INSCRITAS EM RESTOS A PAGAR NÃO PROCESSADOS (f)	
DESPESAS DE CAPITAL	3.207.619,28	1.497.918,78	1.695.585,50	14.115,00
DESPESAS DE CAPITAL LÍQUIDA (II)	3.207.619,28	1.497.918,78	1.695.585,50	14.115,00
RESULTADO PARA APURAÇÃO DA REGRA DE OURO (III) = (I - II)	-3.207.619,28	-3.193.504,28		-14.115,00



ANTONIO HELDER ARCANJO
 Prefeito Municipal



MANCEL TOMAS DE AQUINO NETO
 Contador - CRC PA 13434



FRANCISCO NEUMAR DE OLIVEIRA
 CONTROLADOR

JOSÉ ANDRADE FILHO
 TESOUREIRO

GOVERNO MUNICIPAL DE SANTANA DO ACARAÚ
Relatório Resumido da Execução Orçamentária
Demonstrativo da Projeção do Regime Próprio de Previdência dos Servidores
Orçamentos da Seguridade Social

Período: Janeiro a Outubro de 2014/Bimestre: Setembro e Outubro


RREO - ANEXO X (LRF, art. 53, § 1º, inciso II)

RS 1,00

EXERCÍCIO	RECEITAS PREVIDENCIÁRIAS (a)	DESPESAS PREVIDENCIÁRIAS (a)	RESULTADO PREVIDENCIÁRIO (c) = (a - b)	SALDO FINANCEIRO DO EXERCÍCIO (d) = ("d" exercício anterior) + (c)
	0,00	0,00	0,00	0,00




ANTONIO HELDER ARCANJO
Prefeito Municipal



MANCEL TOMAS DE AQUINO NETO
Contador - CRC CE 06434



FRANCISCO NEUMAR DE OLIVEIRA
CONTROLADOR



JOSE ANDRADE FILHO
TESOUREIRO

GOVERNO MUNICIPAL DE SANTANA DO ACARAÚ
Relatório Resumido de Execução Orçamentária
Demonstrativo das Receita de Alienação de Ativos e Aplicação dos Recursos
Orçamento Fiscal e da Seguridade Social
Período: Janeiro a Outubro de 2014/Bimestre: Setembro e Outubro

RREO - Anexo XI (LRF, Art. 52, inciso I, alíneas "a" e "b" do inciso II e §1º)


RS 1,00


DESPESAS	DOTAÇÃO ATUALIZADA (d)	DESPESAS EXECUTADAS Até o Bimestre		SALDO NÃO EXECUTADO (g) = (d - (e + f))
		LIQUIDADAS (e)	INSCRITAS EM RESTOS A PAGAR NÃO PROCESSADOS (f)	
APLICAÇÃO DOS RECURSOS DA ALIENAÇÃO DE ATIVOS (II)				
DESPESA DE CAPITAL				
Investimentos	5.698.103,04	0,00	0,00	5.698.103,04
Amortização da Dívida	542.400,55	0,00	0,00	542.400,55
DESPESAS CORRENTES DOS REGIMES DE PREVIDÊNCIA				
Regime Geral da Previdência Social	0,00	0,00	0,00	0,00
Regime Próprio de Previdência dos Servidores	0,00	0,00	0,00	0,00
SALDO FINANCEIRO A APLICAR				
	2013	2014		SALDO ATUAL
	(h)	(i) = (Ib - (Ile + If))		(j) = (IIIh + IIIi)
VALOR (III)	0,00	0,00		0,00

Fonte:


ANTONIO HELDER ARCANJO
Prefeito Municipal


FRANCISCO NEUMAR DE OLIVEIRA
CONTROLADOR


MANOEL TOMÁS DE AQUINO NETO
Contador - CPF (E 13434)


JOSÉ ANDRADE FILHO
TESOUREIRO

GOVERNO MUNICIPAL DE SANTANA DO ACARAÚ
Relatório Resumido da Execução Orçamentária
Demonstrativo da Receita e Despesa com Ações de Serviços Públicos de Saúde
Orçamentos Fiscal e da Seguridade Social
Período: Janeiro a Outubro de 2014/Bimestre: Setembro e Outubro

REO - ANEXO XII (ADCT. art. 77)

R\$ 1,00

RECEITAS	PREVISÃO INICIAL	PREVISÃO ATUALIZADA	RECEITAS REALIZADAS	
			Até o Bimestre	%
RECEITA DE IMPOSTOS	1.104.960,00	1.104.960,00	592.420,32	53,61
Imposto de Renda Retido nas Fontes Sobre Rendimentos do Trabalho	78.400,00	78.400,00	218.652,18	278,89
Imposto de Renda Retido nas Fontes sobre Outros Rendimentos	553.600,00	553.600,00	36.532,55	6,59
Imposto sobre Transmissão "Inter Vivos" de Bens Imóveis e de Direitos Reais sobre Imóveis	39.200,00	39.200,00	223,32	0,56
Imposto sobre Serviços de Qualquer Natureza	385.600,00	385.600,00	337.012,27	87,39
RECEITAS DE TRANSFERÊNCIAS CONSTITUCIONAIS LEGAIS	20.054.588,00	20.054.588,00	17.406.093,49	86,79
Cota-Parte do Fundo de Participação dos Municípios	16.346.748,00	16.346.748,00	14.871.965,59	90,97
Cota-Parte do Imposto Sobre a Propriedade Territorial Rural	5.600,00	5.600,00	4.851,26	86,62
Transferência Financeira do ICMS - Desoneração - L.C. Nº 87/96	17.920,00	17.920,00	7.164,00	39,97
Cota-Parte do ICMS	2.912.000,00	2.912.000,00	2.223.307,80	76,34
Cota-Parte do IPVA	280.000,00	280.000,00	291.552,75	104,12
Cota-Parte do IPI sobre Exportação	12.320,00	12.320,00	7.252,09	58,86
TOTAL	20.631.388,00	20.631.388,00	17.998.513,81	87,23
DESPESAS CORRENTES (Por Grupo de Natureza da Despesa)	DOTAÇÃO INICIAL	DOTAÇÃO ATUALIZADA	DESPESAS LIQUIDADAS	
			Até o Bimestre	%
DESPESAS CORRENTES	9.995.000,00	12.586.635,18	10.662.673,95	84,71
Pessoal e Encargos Sociais	6.992.000,00	7.705.718,20	6.963.561,08	90,36
Juros e Encargos da Dívida	1.000,00	0,00	0,00	0,00
Outras Despesas Correntes	3.002.000,00	4.880.916,98	3.699.112,87	75,78
DESPESAS DE CAPITAL	905.000,00	517.466,49	318.335,40	61,51
Investimentos	895.000,00	517.466,49	318.335,40	61,51
Inversões Financeiras	0,00	0,00	0,00	0,00
Amortização da Dívida	10.000,00	0,00	0,00	0,00
TOTAL (IV)	10.900.000,00	13.104.101,67	10.981.009,35	0,00
DESPESAS PRÓPRIAS COM AÇÕES E SERVIÇOS PÚBLICOS DE SAÚDE	DOTAÇÃO INICIAL	DOTAÇÃO ATUALIZADA	DESPESAS LIQUIDADAS	
			Até o Bimestre	%
DESPESAS COM SAÚDE (V) = (IV)	10.900.000,00	13.104.101,67	10.981.009,35	83,79
-) DESPESAS COM INATIVOS E PENSIONISTAS	42.000,00	46.000,00	0,00	0,00
-) DESPESAS CUSTEADAS COM OUTROS RECURSOS DESTINADOS À SAÚDE	5.197.119,38	5.197.119,38	5.197.119,38	100,00
Recursos de Transferências do Sistema Único de Saúde	0,00	0,00	0,00	0,00
Recursos de Operações de Crédito	0,00	0,00	0,00	0,00
Outros Recursos	0,00	0,00	0,00	0,00
-) RESTOS A PAGAR INSCRITOS NO EXERCÍCIO SEM DISPONIBILIDADE FINANCEIRA	0,00	0,00	0,00	0,00
TOTAL DAS DESPESAS PRÓPRIAS COM AÇÕES E SERVIÇOS PÚBLICOS DE SAÚDE	5.660.880,62	7.860.982,29	5.783.889,97	73,57
CONTROLE DE RESTOS A PAGAR VINCULADOS À SAÚDE INSCRITOS EM EXERCÍCIOS ANTERIORES			RESTOS A PAGAR INSCRITOS COM DISPONIBILIDADE FINANCEIRA DE RECURSOS PRÓPRIOS VINCULADOS	
			Inscritos em Exercícios Anteriores	Cancelado em 2014 (f)
RESTOS A PAGAR DE DESPESAS PRÓPRIAS COM AÇÕES E SERVIÇOS PÚBLICOS DE SAÚDE (VII)			0,00	0,00
PARTICIPAÇÃO DAS DESPESAS COM AÇÕES E SERVIÇOS PÚBLICOS DE SAÚDE NA RECEITA DE IMPOSTOS LÍQUIDA E TRANSFERÊNCIAS CONSTITUCIONAIS LEGAIS - LIMITE CONSTITUCIONAL <%> ((VI - VII f) / 1)			32,14	
DESPESAS COM SAÚDE (Por Subfunção)	DOTAÇÃO INICIAL	DOTAÇÃO ATUALIZADA	DESPESAS LIQUIDADAS	
			Até o Bimestre	%
Administração Geral	1.883.000,00	2.414.414,99	2.108.385,11	87,32
Atenção Básica	4.553.000,00	5.712.202,16	4.831.796,18	84,58
Assistência Hospitalar e Ambulatorial	4.167.000,00	4.799.469,62	3.886.882,22	80,98

GOVERNO MUNICIPAL DE SANTANA DO ACARAÚ
 Relatório Resumido da Execução Orçamentária
 Demonstrativo da Receita e Despesa com Ações de Serviços Públicos de Saúde
 Orçamentos Fiscal e da Seguridade Social
 Período: Janeiro a Outubro de 2014/Bimestre: Setembro e Outubro


RREO - ANEXO XII (ADCT. art. 77)

RS 1,00

DESPESAS COM SAÚDE (Por Subfunção)	DOTAÇÃO INICIAL	DOTAÇÃO ATUALIZADA	DESPESAS LIQUIDADAS	
			Até o Bimestre	%
Vigilância Sanitária	60.000,00	16.163,90	489,40	3,02
Vigilância Epidemiológica	237.000,00	161.851,00	153.456,44	94,81
TOTAL	10.900.000,00	13.104.101,67	10.981.000,35	83,79




ANTONIO HELDER ARCANJO
 Prefeito Municipal



MANOEL TOMAS DE AQUINO NETO
 Contador - CRC CE 13434



FRANCISCO NEUMAR DE OLIVEIRA
 CONTROLADOR



JOSE ANDRADE FILHO
 TESOUREIRO

GOVERNO MUNICIPAL DE SANTANA DO ACARAÚ

Relatório Resumido da Execução Orçamentária

Demonstrativo das Parcerias Público-Privadas

Orçamentos Fiscal e da Seguridade Social

Período: Janeiro a Outubro de 2014/Bimestre: Setembro e Outubro

RREO - ANEXO XIII (Lei nº 11.079, de 30.12.2004, arts. 22, 25 e 28)

R\$ 1,00

ESPECIFICAÇÃO	SALDO TOTAL EM 31 DE DEZEMBRO DO EXERCÍCIO ANTERIOR (a)	REGISTROS EFETUADOS EM 2014		SALDO TOTAL
		No Bimestre	Até o Bimestre (b)	
TOTAL DE ATIVOS	0,00	0,00	0,00	0,00
Direitos Futuros	0,00	0,00	0,00	0,00
Ativos Contabilizados na SPE	0,00	0,00	0,00	0,00
Contrapartida parameter Provisões de PPP	0,00	0,00	0,00	0,00
TOTAL DE PASSIVOS (I)	0,00	0,00	0,00	0,00
Obrigações Não Relacionadas a Serviços	0,00	0,00	0,00	0,00
Contrapartida para Ativos da SPE	0,00	0,00	0,00	0,00
Provisões de PPP	0,00	0,00	0,00	0,00
GARANTIAS DE PPP (II)	0,00	0,00	0,00	0,00
SALDO LÍQUIDO DE PASSIVOS DE PPP (III) = (I - II)	0,00	0,00	0,00	0,00
PASSIVOS CONTINGENTES	0,00	0,00	0,00	0,00
Contraprestações Futuras	0,00	0,00	0,00	0,00
Riscos Não Provisionados	0,00	0,00	0,00	0,00
Outros Passivos Contingentes	0,00	0,00	0,00	0,00
ATIVOS CONTINGENTES	0,00	0,00	0,00	0,00
Serviços Futuros	0,00	0,00	0,00	0,00
Outros Ativos Contingentes	0,00	0,00	0,00	0,00

DESPESAS DE PPP	EXERCÍCIO ANTERIOR	EXERCÍCIO CORRENTE (EC)	<EC+1>	<EC+2>	<EC+3>	<EC+4>	<EC+5>	<EC+6>	<EC+7>	<EC+8>	<EC+9>
Do Ente Federado	0,00	0,00	0,00	0,00	0,00	0,00	0,00	0,00	0,00	0,00	0,00
Das Estatais Não-Dependentes	0,00	0,00	0,00	0,00	0,00	0,00	0,00	0,00	0,00	0,00	0,00
TOTAL DAS DESPESAS	0,00	0,00	0,00	0,00	0,30	0,00	0,00	0,00	0,00	0,00	0,00
RECEITA CORRENTE LÍQUIDA (RCL)	0,00	0,00	0,00	0,00	0,00	0,00	0,00	0,00	0,00	0,00	0,00
TOTAL DAS DESPESAS / RCL (%)	0,00	0,00	0,00	0,00	0,00	0,00	0,00	0,00	0,00	0,00	0,00

Nota:

ANTONIO HELDER ARCANJO
Prefeito Municipal

MANDEL TOMAS DE AQUINO NETO
Contador - CRC/PE 13734

FRANCISCO NEUMAR DE OLIVEIRA
CONTROLADOR

JOSE ANDRADE FILHO
TESOUREIRO

GOVERNO MUNICIPAL DE SANTANA DO ACARAÚ
Relatório Resumido de Execução Orçamentária
Demonstrativo Simplificado do Relatório Resumido da Execução Orçamentária
Orçamento Fiscal e da Seguridade Social
Período: Janeiro a Outubro de 2014/Bimestre: Setembro e Outubro

REO - Anexo XIV (LRF, Art. 52, inciso I, alíneas "a" e "b" do inciso II e §1º)

R\$ 1,00

BALANÇO ORÇAMENTÁRIO		No Bimestre		Até o Bimestre	
RECEITAS					
PREVISÃO INICIAL		49.239.840,00		49.239.840,00	
PREVISÃO ATUALIZADA		49.239.840,00		49.239.840,00	
RECEITAS REALIZADAS		7.142.258,20		40.391.515,19	
DÉFICIT ORÇAMENTÁRIO		3.751.650,09		3.751.650,09	
SALDOS DE EXERCÍCIOS ANTERIORES		0,00		0,00	
DESPESAS					
DOTAÇÃO INICIAL		49.239.840,00		49.239.840,00	
CRÉDITOS ADICIONAIS		3.138.404,93		3.138.404,93	
DOTAÇÃO ATUALIZADA		52.378.244,93		52.378.244,93	
DESPESA EMPENHADA		3.454.893,49		52.117.608,25	
DESPESA LIQUIDADADA		8.316.469,11		44.143.165,28	
SUPERÁVIT ORÇAMENTÁRIO		0,00		0,00	
DESPESA POR FUNÇÃO/SUBFUNÇÃO		No Bimestre		Até o Bimestre	
DESPESAS EMPENHADAS		3.454.893,49		52.117.608,25	
DESPESAS LIQUIDADADAS		8.316.469,11		44.143.165,28	
RECEITA CORRENTE LÍQUIDA - RCL		Até o Bimestre			
RECEITA CORRENTE LÍQUIDA		48.600.635,13			
RECEITAS E DESPESAS DOS REGIMES DE PREVIDÊNCIA		No Bimestre		Até o Bimestre	
Regime Geral de Previdência Social					
RECEITAS PREVIDENCIÁRIAS REALIZADAS GERAL		0,00		0,00	
DESPESAS PREVIDENCIÁRIAS LIQUIDADAS GERAL		0,00		0,00	
RESULTADO PREVIDENCIÁRIO GERAL		0,00		0,00	
Regime Próprio de Previdência dos Servidores					
RECEITAS PREVIDENCIÁRIAS REALIZADAS RPPS		0,00		0,00	
DESPESAS PREVIDENCIÁRIAS LIQUIDADAS RPPS		0,00		0,00	
RESULTADO PREVIDENCIÁRIO RPPS		0,00		0,00	
RESULTADOS NOMINAL E PRIMÁRIO		Meta Fixada no AMF da LDO (a)	Resultado Apurado Até o Bimestre (b)	% em Relação à Meta (b/a)	
RESULTADO NOMINAL		0,00	- 1.984.985,44	0,00	
RESULTADO PRIMÁRIO		0,00	-2.746.701,60	0,00	
RESTOS A PAGAR POR PODER E MINISTÉRIO PÚBLICO		Inscrição	Cancelamento Até o Bimestre	Pagamento Até o Bimestre	Saldo a Pagar
RESTOS A PAGAR PROCESSADOS					
Poder Executivo		5.114.220,03	0,00	859.545,65	4.254.674,38
Poder Legislativo		5.957,64	0,00	5.957,64	0,00
RESTOS A PAGAR NÃO PROCESSADOS					
Poder Executivo		327.736,34	0,00	265.507,77	62.228,57
Poder Legislativo		200,00	0,00	200,00	0,00
TOTAL		5.448.114,01	0,00	1.131.211,06	4.316.902,95
DESPESAS COM AÇÕES TÍPICAS DE MDE		Valor Apurado Até o Bimestre	Limites Constitucionais Anuais		
			% Mínimo a Aplicar no Exercício	% Aplicado Até o Bimestre	
Mínimo Anual de <18% / 25%> das Receitas de Impostos em		9.719.203,58	25,00	54,00	
Mínimo Anual de 60% do FUNDEB na Remuneração do		10.096.309,59	60,00	68,16	



GOVERNO MUNICIPAL DE SANTANA DO ACARAÚ
 Relatório Resumido de Execução Orçamentária
Demonstrativo Simplificado do Relatório Resumido da Execução Orçamentária
 Orçamento Fiscal e da Seguridade Social
 Período: Janeiro a Outubro de 2014/Bimestre: Setembro e Outubro


RREO - Anexo XIV/LRF, Art. 52, inciso I, alíneas "a" e "h" do inciso II e §1º

RS 1,00


RECEITAS DE OPERAÇÕES DE CRÉDITO E DESPESAS DE CAPITAL	Valor Apurado Até o Bimestre	Saldo Não Realizado	
Receitas de Operações de Crédito	0,00	0,00	
Despesa de Capital Líquida	1.497.918,78	14.115,00	
RECEITA DE ALIENAÇÃO DE ATIVOS E APLICAÇÃO DOS RECURSOS	Valor Apurado Até o Bimestre	Saldo a Realizar	
Receita de Capital Resultante da Alienação de Ativos	0,00	0,00	
Aplicação dos Recursos da Alienação de Ativos	0,00	0,00	
DESPESAS COM AÇÕES E SERVIÇOS PÚBLICOS DE SAÚDE	Valor Apurado Até o Bimestre	Limite Constitucional Anual	
		% Mínimo a Aplicar no Exercício	% Aplicado Até o Bimestre
Despesas Próprias com Ações e Serviços Públicos de Saúde	5.783.889,97	15,00	32,14



ANTONIO HELDER ARCANJO
 Prefeito Municipal



MANDEL TOMAS DE AQUINO NETO
 Contador - CRC DE 13434



FRANCISCO NEUMAR DE OLIVEIRA
 CONTROLADOR



JOSÉ ANDRADE FILHO
 TESOUREIRO