



ESTADO DO CEARÁ
PREFEITURA MUNICIPAL DE SANTANA DO ACARAÚ

Ofício Nº 153/ 2015.

Santana do Acaraú -CE, em 09 de Fevereiro de 2015.

Senhor Presidente,

Em atendimento ao que preceitua os artigos 52 e 53 da Lei Complementar 101/2000 (Lei de Responsabilidade Fiscal), em atenção às determinações da instrução Normativa TCM 03/2000, estamos encaminhando a esta Augusta Corte de Contas mídia digital, no formato definido pela IN TCM 02/2008, da Prefeitura Municipal de Santana do Acaraú, contendo os anexos do RELATORIO RESUMIDO DA EXECUÇÃO ORÇAMENTARIA – RREO, relativo ao 6º (Sexto) bimestre do exercício financeiro de 2014, acompanhado de edital de publicação.

Na certeza de ter atendido o objetivo de dar fiel cumprimento a determinações legais, aproveitamos a oportunidade para renovar nossos sinceros votos de estima e consideração.

Atenciosamente,

Antonio Helder Arcanjo
Prefeito Municipal

AO TRIBUNAL DE CONTAS DOS MUNICIPIOS DO ESTADO DO CEARÁ
ATT: EXCELENTÍSSIMO SENHOR PRESIDENTE
CONSELHEIRO FRANCISCO AGUIAR

TRIBUNAL DE CONTAS DOS MUNICIPIOS DO ESTADO DO CEARÁ
SERIAL DE PROTOCOLO 11/FEV/2015-15:49-00347 2/2

Estado do Ceará
GOVERNO MUNICIPAL DE SANTANA DO ACARAÚ
EDITAL DE PUBLICAÇÃO Nº 2015.01.30-1

O Prefeito Municipal do Município de Santana do Acaraú - Estado do Ceará, Cidadão ANTONIO HELDER ARCANJO, em pleno exercício do cargo e no uso competente de suas atribuições, notadamente as conferidas pelo Art. 28, Inciso X, da Constituição do Estado do Ceará, **RESOLVE** publicar mediante afixação nos locais de amplo acesso do público em geral no âmbito do Município de Santana do Acaraú/CE, o RELATÓRIO RESUMIDO DA EXECUÇÃO ORÇAMENTÁRIA - RREO, atinente ao 6º BIMESTRE do exercício financeiro de 2014.

PUBLIQUE-SE, DIVULGUE-SE, CUMPRA-SE.

Paço do Poder Executivo Municipal de Santana do Acaraú - Estado do Ceará.
Em, 30 de Janeiro de 2015.



ANTONIO HELDER ARCANJO
Prefeito Municipal

DECLARAÇÃO

Em cumprimento ao art. 7º da Instrução Normativa do TCM nº 03/2000, **DECLARO**, para fins de prova junto a esse Órgão de Controle Externo, que a **GOVERNO MUNICIPAL DE SANTANA DO ACARAÚ - CE** publicou mediante afixação nos locais de amplo acesso público em geral no âmbito do Município de Santana do Acaraú e no site www.publicont.com.br o **R.R.E.O. (Relatório Resumido de Execução Orçamentária)** (art. 54 da Lei Complementar nº 101/2000), referente ao **6º BIMESTRE** de 2014, conforme **EDITAL DE PUBLICAÇÃO** anexo.

Santana do Acaraú - CE, 30 de Janeiro de 2015.



ANTONIO HELDER ARCANJO
Prefeito Municipal

GOVERNO MUNICIPAL DE SANTANA DO ACARAÚ
Relatório Resumido de Execução Orçamentária
Balço Orçamentário

Orçamento Fiscal e da Seguridade Social

Período: Janeiro a Dezembro de 2014/Bimestre: Novembro e Dezembro

RECEITA - Anexo L.L.R.E., Ad. 52 - inciso I, alíneas "a", e "b", do inciso II, e §1º	Previsões				Recursos Realizados			Saldo a Realizar (a-c)
	Previsão Inicial	Previsão Atualizada	No Bimestre (b)	% (b/a)	Até o Bimestre (c)	% (c/a)		
Receitas (Exceto Intra-Orçamentárias) (I)	49.239.840,00	49.239.840,00	8.846.092,93	17,97	49.237.608,12	100,00	2.231,88	
Receitas Correntes	47.055.428,00	47.055.428,00	8.846.092,93	18,80	48.318.035,65	102,68	-1.262.607,65	
Receita Tributária	1.119.632,00	1.119.632,00	295.842,93	26,42	888.281,25	79,34	231.350,75	
Impostos	1.084.800,00	1.084.800,00	295.842,93	27,27	888.263,25	81,88	196.536,75	
Taxas	34.832,00	34.832,00	0,00	0,00	18,00	0,05	34.814,00	
Receitas de Contribuições	353.200,00	353.200,00	0,00	0,00	215.392,62	60,98	137.807,38	
Receita Patrimonial	350.224,00	350.224,00	64.808,03	18,50	412.430,32	117,76	-62.206,32	
Receitas de Valores Mobiliários	350.224,00	350.224,00	64.808,03	18,50	412.430,32	117,76	-62.206,32	
Receita de Serviços	7.840,00	7.840,00	0,00	0,00	0,00	0,00	7.840,00	
Transferências Correntes	45.156.324,00	45.156.324,00	9.265.910,77	20,52	50.618.164,13	112,10	-5.461.840,13	
Transferências Intergovernamentais	44.785.924,00	44.785.924,00	9.235.859,77	20,62	50.303.412,19	112,32	-5.517.488,19	
Transferências de Convênios	370.400,00	370.400,00	30.051,00	8,11	314.751,94	84,98	55.648,06	
Outras Receitas Correntes	68.208,00	68.208,00	15.179,81	22,26	460.634,50	675,34	-392.426,50	
Multas e Juros de Mora	30.688,00	30.688,00	1.410,50	4,60	3.048,24	9,93	27.639,76	
Indenizações e Restituições	10.640,00	10.640,00	0,00	0,00	1.797,38	16,89	8.842,62	
Receita da Dívida Ativa	25.760,00	25.760,00	13.769,31	53,45	13.769,31	53,45	11.990,69	
Receitas de Capital	2.184.412,00	2.184.412,00	0,00	0,00	919.572,47	42,10	1.264.839,53	
Transferências de Capital	2.184.412,00	2.184.412,00	0,00	0,00	919.572,47	42,10	1.264.839,53	
Transferências de Convênios	2.184.412,00	2.184.412,00	0,00	0,00	919.572,47	42,10	1.264.839,53	
Receitas Correntes Intra-Orçamentárias (II)	0,00	0,00	0,00	0,00	0,00	0,00	0,00	
Subtotal das Receitas (III) = (I + II)	49.239.840,00	49.239.840,00	8.846.092,93	-----	49.237.608,12	-----	2.231,88	
Operações de Crédito								
Refinanciamento (IV)								
Déficit (VI)					2.526.105,26			
Total (VII) = (V + VI)	49.239.840,00	49.239.840,00	8.846.092,93	-----	49.237.608,12	-----		
Saldo de Exercícios Anteriores (Utilizado para Créditos Adicionais)								
Despesas								
Dotação Inicial (d)	49.239.840,00							
Créditos Adicionais (e)	3.380.912,86							
Dotações Atualizadas (f)=(d+e)	52.620.752,86							
Despesas Empenhadas								
Até o Bimestre	-91.324,97							
No Bimestre	969.212,96							
Até o Bimestre	31.929.235,19							
No Bimestre	-25.729,05							
Até o Bimestre	17.964.081,74							
No Bimestre	635.047,57							
Até o Bimestre	533.792,03							
No Bimestre	101.253,54							
Até o Bimestre	405.400,78							
No Bimestre	405.400,78							
Despesas Liquidadas								
Até o Bimestre	51.763.713,38							
No Bimestre	6.985.500,53							
Até o Bimestre	31.929.235,19							
No Bimestre	17.701.511,84							
Até o Bimestre	2.132.966,35							
No Bimestre	533.792,03							
Até o Bimestre	405.400,78							
No Bimestre	405.400,78							
Saldo a Liquidar (f-g)								
Até o Bimestre	857.039,48							
No Bimestre	803.619,03							
Até o Bimestre	288.471,72							
No Bimestre	515.147,31							
Até o Bimestre	53.420,45							
No Bimestre	48.200,00							
Até o Bimestre	5.220,45							
No Bimestre	5.220,45							

GOVERNO MUNICIPAL DE SANTANA DO ACARAÚ
Relatório Resumido de Execução Orçamentária
Demonstrativo da Execução das Despesas por Função/Subfunção
Orçamento Fiscal e da Seguridade Social
Período: Janeiro a Dezembro de 2014/Bimestre: Novembro e Dezembro


Função/Subfunção	Dotação Inicial	Dotação Atualizada (a)	Despesas Empenhadas		Despesas Liquidadas		% (b/a)	Saldo a Liquidar (a-b)
			No Bimestre	Até o Bimestre	No Bimestre	Até o Bimestre (b)		
Despesas (Exceto Intra-Orçamentárias) (I)								
Legislativa	1.550.000,00	1.550.000,00	-8.607,73	1.400.816,99	227.166,43	1.399.811,99	90,31	150.188,01
Ação Legislativa	1.550.000,00	1.550.000,00	-8.607,73	1.400.816,99	227.166,43	1.399.811,99	90,31	150.188,01
Administração	6.594.000,00	7.703.351,73	-115.064,22	7.598.864,45	1.016.231,85	7.495.936,55	97,31	207.415,18
Administração Geral	6.584.000,00	7.703.351,73	-115.064,22	7.598.864,45	1.016.231,85	7.495.936,55	97,31	207.415,18
Formação de Recursos Humanos	15.000,00	0,00	0,00	0,00	0,00	0,00	0,00	0,00
Administração de Receitas	15.000,00	0,00	0,00	0,00	0,00	0,00	0,00	0,00
Assistência Social	1.780.000,00	1.600.755,95	-488.703,72	1.542.362,46	322.114,94	1.516.322,46	94,73	84.433,49
Administração Geral	330.000,00	354.172,51	-53.627,20	312.437,03	51.585,00	294.537,03	83,16	59.635,48
Assistência ao Idoso	87.000,00	97.350,20	21.720,54	97.350,20	34.320,54	97.350,20	100,00	0,00
Assistência ao Portador de Deficiência	10.000,00	3.280,00	0,00	3.280,00	3.280,00	3.280,00	100,00	0,00
Assistência à Criança e ao Adolescente	448.000,00	365.968,22	47.450,36	355.960,21	92.884,34	355.000,21	97,00	10.968,01
Assistência Comunitária	905.000,00	779.985,02	-504.247,42	773.335,02	140.045,06	766.155,02	98,23	13.830,00
Saúde	10.900.000,00	13.300.851,59	416.718,76	13.223.316,16	2.199.404,81	13.180.414,16	99,09	120.437,43
Administração Geral	1.883.000,00	2.501.769,56	56.999,18	2.453.880,47	317.155,36	2.425.540,47	96,95	76.229,09
Atenção Básica	4.553.000,00	5.892.285,27	262.689,39	5.877.487,26	1.031.279,08	5.863.075,26	99,50	29.210,01
Assistência Hospitalar e Ambulatorial	4.167.000,00	4.724.456,36	93.567,67	4.710.471,01	823.438,79	4.710.321,01	99,70	14.135,35
Vigilância Sanitária	60.000,00	489,40	-15.674,50	489,40	0,00	489,40	100,00	0,00
Vigilância Epidemiológica	237.000,00	181.851,00	19.137,02	180.988,02	27.531,58	180.988,02	99,53	862,98
Trabalho	9.000,00	0,00	0,00	0,00	0,00	0,00	0,00	0,00
Assistência Comunitária	9.000,00	0,00	0,00	0,00	0,00	0,00	0,00	0,00
Educação	21.517.840,00	24.278.021,90	195.601,67	24.108.920,20	2.993.163,26	24.021.225,20	98,94	256.796,70
Administração Geral	675.000,00	1.766.518,64	-84.878,44	1.763.804,08	173.229,40	1.737.229,08	98,34	29.289,56
Ensino Fundamental	17.311.000,00	20.602.670,20	196.910,62	20.468.719,83	2.468.519,66	20.466.319,83	99,34	136.350,37
Ensino Médio	510.000,00	752.401,51	143.154,08	743.154,08	192.502,96	743.154,08	98,77	9.247,43
Ensino Superior	275.000,00	328.000,00	0,00	328.000,00	58.000,00	270.000,00	82,32	58.000,00
Educação Infantil	2.566.840,00	624.139,50	-58.138,55	612.706,20	71.966,10	612.706,20	98,17	11.433,30
Educação de Jovens e Adultos	155.000,00	204.292,05	-1.446,04	192.536,01	28.945,14	191.816,01	93,89	12.476,04
Educação Especial	25.000,00	0,00	0,00	0,00	0,00	0,00	0,00	0,00
Cultura	850.000,00	411.854,62	16.314,40	411.854,62	16.314,40	411.854,62	100,00	0,00
Difusão Cultural	850.000,00	411.854,62	16.314,40	411.854,62	16.314,40	411.854,62	100,00	0,00
Urbanismo	1.264.000,00	1.262.063,30	1.245,78	1.262.063,30	402.214,39	1.260.963,30	99,91	1.100,00
Infra-Estrutura Urbana	763.000,00	829.015,24	6.663,78	829.015,24	298.480,52	829.015,24	100,00	0,00
Serviços Urbanos	311.000,00	418.008,87	-5.418,00	418.008,87	89.764,68	416.908,87	99,74	1.100,00
Transporte Rodoviário	190.000,00	15.039,19	0,00	15.039,19	13.969,19	15.039,19	100,00	0,00
Habituação	45.000,00	0,00	0,00	0,00	0,00	0,00	0,00	0,00
Habituação Urbana	45.000,00	0,00	0,00	0,00	0,00	0,00	0,00	0,00
Saneamento	800.000,00	0,00	0,00	0,00	0,00	0,00	0,00	0,00

RR00 - Anexo II (LRF - Art. 52, inciso II, alínea "c")


GOVERNO MUNICIPAL DE SANTANA DO ACARAU
Relatório Resumido de Execução Orçamentária
Demonstrativo da Execução das Despesas por Função/Subfunção
Orçamento Fiscal e da Seguridade Social
Período: Janeiro a Dezembro de 2014/Bimestre: Novembro e Dezembro

RREO - Anexo II (LRE - Art. 52 - inciso II, alínea "c")

R\$ 1.00



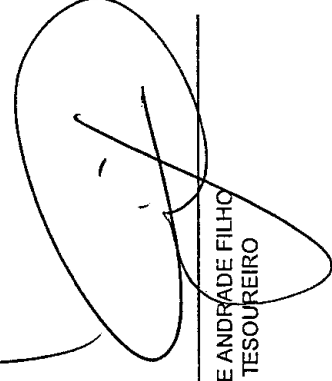
ANTONIO HELDER ARCANJO
Prefeito Municipal



MANOEL TOMAS DE AQUINO NETO
Contador - CRC CE 13434



FRANCISCO NEUMAR DE OLIVEIRA
CONTROLADOR



JOSE ANDRADE FILHO
TESOUREIRO

GOVERNO MUNICIPAL DE SANTANA DO ACARAÚ
Relatório Resumido de Execução Orçamentária
Demonstrativo da Receita Corrente Líquida
Orçamento Fiscal e da Seguridade Social

Período: Janeiro a Dezembro de 2014/Bimestre: Novembro e Dezembro

Especificação	Evolução da Receita Realizada nos Últimos 12 Meses												Total (Últimos 12 Meses)	Previsão Atualizada do Exercício
	Jan/2014	Fev/2014	Mar/2014	Abr/2014	Mai/2014	Jun/2014	Jul/2014	Agos/2014	Sep/2014	Out/2014	Nov/2014	Dez/2014		
	4.671.878,50	5.501.143,82	3.691.481,41	3.999.656,10	5.114.066,50	3.719.707,78	4.300.577,15	4.218.743,74	4.012.918,01	3.722.988,27	4.180.446,41	5.461.295,13		
Receita Tributária	36.103,05	48.601,13	27.498,54	34.775,50	64.749,85	76.551,32	35.583,72	117.038,98	82.285,65	69.250,58	131.621,65	164.221,28	888.281,25	1.119.632,00
Imposto sobre a Prop	0,00	0,00	0,00	0,00	0,00	0,00	0,00	0,00	0,00	0,00	2.790,86	15.478,04	18.268,90	28.000,00
Imposto de Renda Retido nas F	0,00	13.700,00	0,00	28.028,13	21.056,24	42.028,12	114,97	85.000,00	2.724,72	26.000,00	74.000,00	119.240,96	411.893,14	78.400,00
Imposto de Renda REtido nas F	0,00	0,00	0,00	0,00	0,00	0,00	0,00	0,00	29.532,55	7.000,00	0,00	0,00	36.532,55	553.600,00
Imposto sobre Transmissão "Inte	80,24	122,72	10,36	10,00	0,00	0,00	0,00	0,00	0,00	0,00	0,00	0,00	223,32	39.200,00
Imposto sobre Servic	36.022,81	34.760,41	27.488,18	6.737,37	43.693,61	34.523,20	35.468,75	32.038,98	50.028,38	36.250,58	54.830,79	29.502,28	421.345,34	385.600,00
Taxa de Licença para Funcionari	0,00	18,00	0,00	0,00	0,00	0,00	0,00	0,00	0,00	0,00	0,00	0,00	18,00	11.984,00
Receitas de Contribuições	0,00	24.710,09	29.591,76	30.360,73	27.111,20	29.258,79	0,00	38.774,07	35.585,98	0,00	0,00	0,00	215.392,62	353.200,00
Contribuição para o Custeio do S	0,00	24.710,09	29.591,76	30.360,73	27.111,20	29.258,79	0,00	38.774,07	35.585,98	0,00	0,00	0,00	215.392,62	353.200,00
Receita Patrimonial	173.599,99	30.993,55	21.062,88	-93.959,95	38.012,79	36.040,37	38.428,84	35.341,66	37.413,54	30.688,62	27.091,19	37.716,84	412.430,32	350.224,00
Receita de Remuneração de Def	3.727,44	7.336,63	5.835,21	5.811,01	10.434,56	9.459,24	5.695,27	2.778,49	1.856,60	1.513,75	1.381,13	1.164,52	56.993,85	119.840,00
Receita de Remuneração de Def	1.399,44	6.430,69	2.525,02	2.738,77	2.832,19	817,90	5.075,77	4.867,56	1.651,82	3.993,14	2.960,52	2.018,36	37.312,17	51.856,00
Receita de Remuneração de Def	2.926,20	230,18	4.569,92	12.626,63	8.951,03	8.415,28	7.025,73	15.937,65	11.024,77	9.290,20	6.232,23	17.627,01	104.856,83	47.824,00
Receita de Remuneração de Def	147.658,78	3.272,16	4.503,36	-136.261,30	2.452,81	2.449,24	5.495,61	1.936,08	2.168,03	956,40	2.939,22	1.726,88	39.297,27	15.456,00
Receita de Remuneração de Ou	1.003,54	1.498,82	4.503,36	0,00	2.241,93	0,00	0,00	0,00	7.669,52	0,00	4.617,79	0,00	17.031,60	103.040,00
Remuneração de Outros Deposi	16.894,59	12.225,08	3.628,37	21.124,94	11.100,27	14.898,71	15.136,45	9.821,88	13.042,80	14.935,13	8.960,30	15.180,07	156.938,60	12.208,00
Receita Agropecuária	0,00	0,00	0,00	0,00	0,00	0,00	0,00	0,00	0,00	0,00	0,00	0,00	0,00	0,00
Receita Industrial	0,00	0,00	0,00	0,00	0,00	0,00	0,00	0,00	0,00	0,00	0,00	0,00	0,00	0,00
Receita de Serviços	0,00	0,00	0,00	0,00	0,00	0,00	0,00	0,00	0,00	0,00	0,00	0,00	0,00	7.840,00
Transferências Correntes	4.460.966,60	5.393.787,57	3.612.615,37	4.029.415,02	4.984.141,05	3.577.594,69	3.787.504,55	4.027.244,93	3.857.285,37	3.622.698,21	4.021.632,78	5.244.307,99	50.618.184,13	48.364.292,00
Coia-Parte do Fundo	1.824.363,58	2.058.005,81	1.220.798,89	1.393.336,39	1.856.792,06	1.392.474,19	1.195.959,14	1.452.997,42	1.273.576,84	1.203.661,27	1.593.199,61	2.665.383,93	19.130.549,13	16.346.748,00
Coia-Parte do Impost	356,01	268,07	6,24	37,31	13,01	1.474,59	22,76	64,33	1.398,41	1.270,53	106,51	151,15	5.108,92	5.600,00
Coia-Parte Royalties	4.709,80	0,00	3.733,13	4.240,67	4.062,04	3.699,40	3.911,84	6.164,61	3.368,38	7.667,40	2.401,40	4.481,95	48.438,62	39.088,00
Coia-Parte do Fundo	125.293,44	0,00	24.739,64	24.243,42	22.440,70	24.084,86	22.390,52	48.181,98	516,25	49.196,21	23.827,64	-79.298,00	285.616,66	249.536,00
Piso de Alencão Bas	0,00	142.389,34	71.194,67	71.194,67	0,00	142.389,34	71.194,67	71.194,67	71.194,67	71.194,67	0,00	71.194,67	783.141,37	921.760,00
Saude da Família	0,00	164.910,00	66.780,00	60.085,00	66.780,00	0,00	49.390,00	84.085,00	64.085,00	64.085,00	64.085,00	32.735,00	717.020,00	1.120.000,00
Agentes Comunitarios	0,00	135.516,00	68.952,00	61.854,00	68.952,00	0,00	68.952,00	68.952,00	68.952,00	68.952,00	69.966,00	139.932,00	820.980,00	784.000,00
Saude Bucal	0,00	33.450,00	66.900,00	33.450,00	36.795,00	0,00	43.795,00	36.795,00	36.795,00	36.795,00	36.795,00	36.795,00	398.365,00	235.200,00
Nucleo de Apoio a Sa	71.194,67	20.000,00	40.000,00	0,00	20.000,00	20.000,00	60.000,00	40.000,00	40.000,00	40.000,00	40.000,00	40.000,00	431.194,67	268.800,00
Limite Financeiro da	125.313,32	125.943,32	156.040,27	125.915,32	125.915,32	126.517,24	126.517,24	126.517,24	126.517,24	155.364,92	155.364,92	109.353,04	1.584.279,39	2.240.000,00
CEO - Centro Espec O	8.250,00	21.450,00	19.800,00	9.900,00	9.900,00	0,00	23.100,00	11.550,00	0,00	11.550,00	11.550,00	11.550,00	138.600,00	89.600,00
Vigilancia Epidemiol	0,00	13.492,12	0,00	13.492,12	26.984,24	0,00	31.917,46	23.957,09	19.967,77	0,00	59.365,32	4.208,88	193.385,00	145.600,00
Vigilancia Sanitaria	3.691,95	0,00	0,00	0,00	614,76	5.611,84	0,00	0,00	0,00	0,00	0,00	307,38	10.225,93	78.400,00
Outros Programas Fin	274.149,56	55.348,43	71.098,43	54.448,43	67.548,43	48.314,43	144.493,71	214.330,38	40.598,43	31.800,00	0,00	189.228,91	1.190.359,14	224.000,00
Transferencia FNAS-	0,00	31.278,38	19.557,09	4.366,62	14.869,56	0,00	14.631,22	14.562,70	0,00	15.575,65	32.366,41	16.353,24	163.580,87	218.400,00
TRANSF UNIAO - PROG DE A	0,00	152.100,00	16.800,00	29.400,00	23.100,00	2.100,00	72.843,42	2.100,00	26.250,00	102.623,35	42.000,00	3.150,00	472.466,77	212.800,00
TRANSF UNIAO-PROG NACIO	0,00	13.000,00	6.500,00	16.250,00	6.500,00	6.500,00	0,00	6.500,00	0,00	6.500,00	19.500,00	0,00	81.250,00	67.200,00
TRANSF DO F N S - CREAS	0,00	0,00	0,00	0,00	0,00	9.750,00	0,00	0,00	0,00	9.750,00	0,00	0,00	19.500,00	147.840,00

RREO - Anexo III (LRE - Ad. 53 - inciso I)

R\$ 1.000

GOVERNO MUNICIPAL DE SANTANA DO ACARAÚ
Relatório Resumido de Execução Orçamentária
Demonstrativo da Receita Corrente Líquida

Orçamento Fiscal e da Seguridade Social

Período: Janeiro a Dezembro de 2014/Bimestre: Novembro e Dezembro

														R\$ 1,00			
RRCO - Anexo III (LRE - Ad. 53 - inciso I)	0,00	0,00	8.773,24	4.386,62	0,00	4.386,62	0,00	0,00	0,00	0,00	0,00	0,00	0,00	8.782,66	0,00	26.328,14	60.480,00
TRANSF. DO F.N.A.S. - CREAS	0,00	111.323,92	102.027,50	57.014,75	57.680,89	59.782,15	60.550,63	59.999,55	60.753,70	63.390,89	63.390,89	63.390,89	63.390,89	63.390,89	63.390,89	753.609,40	672.000,00
Transferências do Sa	0,00	0,00	48.969,20	48.969,20	108.345,20	63.813,20	63.813,20	48.969,20	78.657,20	63.813,20	63.813,20	63.813,20	63.813,20	63.813,20	63.813,20	574.318,80	638.400,00
Transferências Diret	0,00	0,00	0,00	55.796,42	130.042,42	55.796,42	55.796,42	55.796,42	55.796,42	55.796,42	55.796,42	55.796,42	55.796,42	55.796,42	55.796,42	520.617,36	594.720,00
Tran.Dir.FNDE Ref ao	1.650,00	0,00	54.941,71	0,00	0,00	0,00	15.403,53	305.739,07	0,00	0,00	0,00	0,00	0,00	0,00	0,00	377.734,31	39.200,00
Outras Transferências Diretas de	796,00	796,00	0,00	796,00	796,00	796,00	796,00	796,00	796,00	796,00	796,00	796,00	796,00	796,00	1.592,00	9.552,00	17.920,00
Transferência Financ	120.491,22	0,00	0,00	4.500,00	0,00	109,90	135,84	4.569,03	4.802,00	0,00	0,00	0,00	0,00	0,00	176,75	139.284,74	75.000,00
Outras Transferências da União	0,00	0,00	0,00	0,00	0,00	0,00	0,00	0,00	0,00	0,00	0,00	0,00	0,00	0,00	0,00	361.610,61	400.000,00
AFM - Apoio Financei	245.645,68	200.272,70	225.172,85	216.662,84	207.700,10	209.570,95	220.646,45	238.070,58	236.932,07	245.573,59	245.573,59	245.573,59	245.573,59	245.573,59	271.778,02	2.740.659,41	2.912.000,00
Cota-Parte do ICMS	54.767,54	101.858,79	31.325,17	37.038,50	26.349,88	11.301,41	9.448,61	5.821,49	4.462,07	4.539,84	4.539,84	4.539,84	4.539,84	4.539,84	5.833,95	301.926,54	280.000,00
Cota-Parte do IPVA	785,79	665,28	650,07	708,84	770,98	734,32	667,04	731,75	783,65	899,84	899,84	899,84	899,84	899,84	887,87	9.039,80	12.320,00
Cota-Parte do IPI so	4.319,78	0,00	0,00	0,00	0,00	0,00	0,00	0,00	0,00	0,00	0,00	0,00	0,00	0,00	4.319,78	61.600,00	
Cota-Parte da Contr	0,00	0,00	0,00	0,00	0,00	0,00	0,00	0,00	0,00	0,00	0,00	0,00	0,00	0,00	0,00	4.319,78	61.600,00
Demais Transferências do Estad	1.180.102,68	1.334.006,60	1.021.459,19	1.063.142,53	1.505.100,59	1.009.811,53	965.938,85	1.051.418,65	1.027.425,40	1.156.284,65	1.156.284,65	1.156.284,65	1.156.284,65	1.156.284,65	1.285.003,91	13.599.709,57	13.328.000,00
Transf Recur do Fund	415.085,58	652.712,81	266.396,08	266.396,08	721.489,39	266.396,08	266.396,08	266.396,08	266.396,08	266.396,08	266.396,08	266.396,08	266.396,08	266.396,08	266.396,08	4.186.852,50	4.480.000,00
Transferências de Rec	0,00	0,00	0,00	0,00	0,00	0,00	204.409,01	0,00	0,00	0,00	0,00	0,00	0,00	0,00	0,00	204.409,01	89.600,00
Transferências de Convênios da	0,00	0,00	0,00	0,00	0,00	0,00	0,00	0,00	0,00	0,00	0,00	0,00	0,00	0,00	0,00	7.500,00	50.800,00
Outras Transferências de Convê	0,00	0,00	0,00	0,00	0,00	0,00	0,00	0,00	0,00	0,00	0,00	0,00	0,00	0,00	0,00	17.740,93	78.400,00
Outras Transferências de Convê	0,00	0,00	0,00	0,00	0,00	0,00	0,00	0,00	0,00	0,00	0,00	0,00	0,00	0,00	0,00	85.102,00	56.000,00
Transferências de Convênio dos	0,00	25.000,00	0,00	0,00	0,00	0,00	0,00	0,00	0,00	0,00	0,00	0,00	0,00	0,00	30.051,00	7.500,00	56.000,00
Outras Transf. de Convênios dos	1.208,86	3.051,48	712,86	64,80	51,61	262,81	439.060,04	344,10	347,47	130,79	15.049,02	460.634,50	460.634,50	460.634,50	4.186.852,50	7.840,00	68.208,00
Outras Receitas Correntes	0,00	0,00	0,00	0,00	0,00	0,00	0,00	0,00	0,00	0,00	0,00	0,00	0,00	0,00	2,79	2,79	7.840,00
Multas e Juros de Mora da Divid	0,00	0,00	0,00	0,00	0,00	0,00	0,00	0,00	0,00	0,00	0,00	0,00	0,00	0,00	0,00	3.045,45	19.488,00
Multas Aplicadas pelos Tribunais	1.150,36	0,00	647,02	0,00	0,00	212,82	382,49	347,47	350,86	130,79	1.276,92	3.045,45	3.045,45	3.045,45	1.737,38	10.640,00	10.640,00
Outras Restituições	0,00	0,00	0,00	0,00	0,00	0,00	0,00	0,00	0,00	0,00	0,00	0,00	0,00	0,00	0,00	13.769,31	19.040,00
Receita da Dívida Ativa - IPTU	58,50	3.051,48	65,84	64,80	51,61	49,79	438.677,55	0,00	0,00	0,00	0,00	0,00	0,00	0,00	0,00	442.019,57	1.120,00
Outras Receitas	445.917,31	472.373,28	295.590,65	329.715,99	418.484,41	323.270,28	285.869,01	304.066,99	289.581,09	369.023,02	406.051,18	4.276.867,17	4.276.867,17	4.276.867,17	3.207.968,00	3.207.968,00	3.207.968,00
Deduções (II)	0,00	0,00	0,00	0,00	0,00	0,00	0,00	0,00	0,00	0,00	0,00	0,00	0,00	0,00	0,00	0,00	0,00
Contrib. Plano Previdência	0,00	0,00	0,00	0,00	0,00	0,00	0,00	0,00	0,00	0,00	0,00	0,00	0,00	0,00	0,00	0,00	0,00
Compensação Regime Previdência	0,00	0,00	0,00	0,00	0,00	0,00	0,00	0,00	0,00	0,00	0,00	0,00	0,00	0,00	0,00	0,00	0,00
Deduções FUNDEC	445.917,31	472.373,28	295.590,65	329.715,99	418.484,41	323.270,28	285.869,01	304.066,99	289.581,09	369.023,02	406.051,18	4.276.867,17	4.276.867,17	4.276.867,17	3.207.968,00	3.207.968,00	3.207.968,00
Deduções da Receita Patrimonial	0,00	0,00	0,00	0,00	0,00	0,00	0,00	0,00	0,00	0,00	0,00	0,00	0,00	0,00	0,00	0,00	0,00
Compensação Previdenciária Entre	0,00	0,00	0,00	0,00	0,00	0,00	0,00	0,00	0,00	0,00	0,00	0,00	0,00	0,00	0,00	0,00	0,00
Receita Corrente Líquida (III)-(II)	4.225.961,19	5.028.770,54	3.395.690,76	3.669.940,11	4.695.582,09	3.396.437,50	4.014.708,14	3.708.851,02	3.433.407,18	3.811.423,39	5.055.243,95	48.318.035,65	48.318.035,65	48.318.035,65	53.471.364,00	53.471.364,00	53.471.364,00

GOVERNO MUNICIPAL DE SANTANA DO ACARAÚ
Relatório Resumido de Execução Orçamentária
Demonstrativo da Receita Corrente Líquida

Orçamento Fiscal e da Seguridade Social


Período: Janeiro a Dezembro de 2014/Bimestre: Novembro e Dezembro

R\$. 1.00.

BBEO - Anexo III (LRE - Art. 53, inciso II)



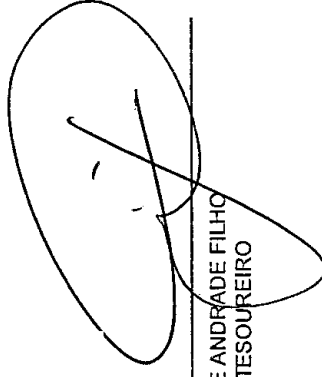
ANTONIO HELDER ARCANJO
Prefeito Municipal



MANOEL TOMAS DE AQUINO NETO
Contador - CRC CE 13434



FRANCISCO NEUMAR DE OLIVEIRA
CONTROLADOR



JOSE ANDRADE FILHO
TESOUREIRO

GOVERNO MUNICIPAL DE SANTANA DO ACARAU
Relatório Resumido de Execução Orçamentária
Demonstrativo das Receitas e Despesas Previdenciárias do Regime Próprio de Previdência dos Servidores
Orçamento da Seguridade Social


Período: Janeiro a Dezembro de 2014/Bimestre: Novembro e Dezembro


RREO - Anexo IV (LRF, Art. 53, inciso II)	R\$ 1,00					
	Receitas	Previsão Inicial	Previsão Atualizada	Receitas Realizadas		Até o Bimestre 2013
				No Bimestre	Até o Bimestre 2014	
Receitas Previdenciárias (Exceto Intra-Orçamentárias) (I)						
(-) Deduções da Receita				0,00	0,00	
Deduções da Receita Patrimonial						
Receitas Previdenciárias (Intra-Orçamentárias) (II)		0,00	0,00	0,00	0,00	0,00
Receitas Intra-Orçamentárias		0,00	0,00	0,00	0,00	0,00
Total das Receitas Previdenciárias - RPPS (III) = (I + II)						
Despesas						
Despesas Previdenciárias (Exceto Intra-Orçamentárias) (IV)						
Despesas Previdenciárias (Intra-Orçamentárias) (V)		0,00	0,00	0,00	0,00	0,00
Despesas Intra-Orçamentárias		0,00	0,00	0,00	0,00	0,00
Total das Despesas Previdenciárias - RPPS (VI) = (IV + V)						
Resultado Previdenciário - RPPS (VII) = (III - IV)		0,00	0,00	0,00	0,00	0,00
Aportes de Recursos para o Regime Próprio de Previdência do Servidor						
		---	---	---	---	---
Reserva Orçamentária do RPPS						
Valor						0,00
Bens e Direitos do RPPS						
		Novembro		2014		2013
Caixa			0,00	0,00		0,00
Banco			0,00	0,00		0,00
Investimentos			---	---		---
Outros Bens e Direitos			---	---		---
Receitas Intra-Orçamentárias						
		Previsão Inicial	Previsão Atualizada	No Bimestre	Receitas Realizadas Até o Bimestre 2014	Até o Bimestre 2013

GOVERNO MUNICIPAL DE SANTANA DO ACARAU
Relatório Resumido de Execução Orçamentária
Demonstrativo das Receitas e Despesas Previdenciárias do Regime Próprio de Previdência dos Servidores
 Orçamento da Seguridade Social

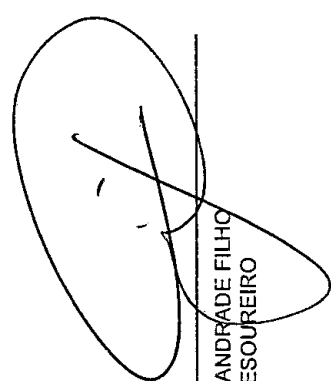
Período: Janeiro a Dezembro de 2014/Bimestre: Novembro e Dezembro

RREO - Anexo IV (LRF, Art. 53, inciso II)		R\$ 1,00	
(-) Deduções da Receita			
Total das Receitas Previdenciárias Intra-Orçamentárias	0,00	0,00	0,00
Despesas Liquidadas			
Despesas Intra-Orçamentárias	Dotação Inicial	Dotação Atualizada	Até o Bimestre 2013
			Até o Bimestre 2014
Total das Despesas Previdenciárias Intra-Orçamentárias	0,00	0,00	0,00


 ANTONIO HELDER ARCANJO
 Prefeito Municipal


 MANOEL TOMAS DE AQUINO NETO
 Contador - CRC/CE 13434


 FRANCISCO NEUMAR DE OLIVEIRA
 CONTROLADOR


 JOSE ANDRADE FILHO
 TESOUREIRO

GOVERNO MUNICIPAL DE SANTANA DO ACARAÚ

Relatório Resumido de Execução Orçamentária

Demonstrativo do Resultado Nominal

Orçamento Fiscal e da Seguridade Social

Período: Janeiro a Dezembro / Bimestre: Novembro a Dezembro de 2014

RREO - Anexo V (LRF, Art. 53, inciso III)

R\$ 1,00

DÍVIDA FISCAL LÍQUIDA	SALDO		
	Em 31/Dez/2013 (a)	Em Outubro (b)	Em Dezembro (c)
DÍVIDA CONSOLIDADA (I)	4.824.700,06	4.520.554,82	26.073.112,52
DEDUÇÕES (II)		1.687.340,20	1.547.059,71
Disponibilidade de Caixa Bruta	4.996.216,65	5.942.014,58	5.810.067,29
Demais Haveres Financeiros			
(-) Restos a Pagar Processados (Exceto Precatórios)	5.120.177,67	4.254.674,38	4.263.007,58
DÍVIDA CONSOLIDADA LÍQUIDA (III) = (I - II)	4.824.700,06	2.833.214,62	24.526.052,81
RECEITAS DE PRIVATIZAÇÕES (IV)			
PASSIVOS RECONHECIDOS (V)			
DÍVIDA FISCAL LÍQUIDA (VI) = (III + IV - V)	4.824.700,06	2.839.714,62	24.526.052,81

RESULTADO NOMINAL	PERÍODO DE REFERÊNCIA	
	No Bimestre (c-b)	Até o Bimestre (c-a)
DÍVIDA CONSOLIDADA (I)	21.686.338,19	19.701.352,75

DISCRIMINAÇÃO DA META FISCAL	VALOR CORRENTE
META DE RESULTADO NOMINAL FIXADA NO ANEXO DE METAS FISCAIS DA LDO PARA O EXERCÍCIO DE REFERÊNCIA	0,00

REGIME PREVIDENCIÁRIO

DÍVIDA FISCAL LÍQUIDA PREVIDENCIÁRIA	SALDO		
	Em 31/Dez/2013	Em Outubro	Em Dezembro
DÍVIDA CONSOLIDADA PREVIDENCIÁRIA (VII)	0,00	0,00	0,00
Passivo Atuarial			
Demais Dívidas			
DEDUÇÕES (II)			
Disponibilidade de Caixa Bruta	0,00	0,00	0,00
Investimentos			
Demais Haveres Financeiros			
(-) Restos a Pagar Processados	0,00	0,00	0,00
DÍVIDA CONSOLIDADA LÍQUIDA (VIII)			
PREVIDENCIÁRIA (IX) = (VII - VIII)	0,00	0,00	0,00
PASSIVOS RECONHECIDOS (X)			
DÍVIDA FISCAL LÍQUIDA PREVIDENCIÁRIA (XI)=(IX-X)	0,00	0,00	0,00


GOVERNO MUNICIPAL DE SANTANA DO ACARAÚ
Relatório Resumido de Execução Orçamentária
Demonstrativo do Resultado Nominal
Orçamento Fiscal e da Seguridade Social
Período: Janeiro a Dezembro / Bimestre: Novembro a Dezembro de 2014

RREO - Anexo V (LRF, Art. 53, inciso III)


R\$ 1,00




ANTONIO HELDER ARCANJO
Prefeito Municipal



MANOEL TOMAS DE AQUINO NETO
Contador, CRC/CE 13434



FRANCISCO NEUMAR DE OLIVEIRA
CONTROLADOR



JOSE ANDRADE FILHO
TESOUREIRO

GOVERNO MUNICIPAL DE SANTANA DO ACARAÚ

Relatório Resumido de Execução Orçamentária

Demonstrativo do Resultado Primário

Orçamento Fiscal e da Seguridade Social

Período: Janeiro a Dezembro de 2014/Bimestre: Novembro e Dezembro

RREO - Anexo VI (LRF, Art. 53, inciso III)

R\$ 1,00

Receitas	Previsão Atualizada	Receitas Realizadas		
		No Bimestre	Até Bimestre 2014	Até Bimestre 2013
Receitas Primárias Correntes (I)	46.000.718,40	8.801.859,31	51.407.398,30	9.764.865,59
Receitas Tributárias	1.119.632,00	295.842,93	888.281,25	539.297,57
Receitas de Contribuições	353.200,00	0,00	215.392,62	260.570,28
Receitas Previdenciárias	0,00	0,00	0,00	0,00
Outras Receitas de Contribuições	353.200,00	0,00	215.392,62	260.570,28
Receita Patrimonial Líquida	0,00	0,00	0,00	0,00
Receita Patrimonial	350.224,00	64.808,03	412.430,32	47.366,94
(-) Aplicações Financeiras	(350.224,00)	(64.808,03)	(412.430,32)	(47.366,94)
Receita de Serviços	7.840,00	0,00	0,00	0,00
Transferências Correntes	44.451.838,40	8.490.836,57	49.843.089,93	8.718.668,68
Convênios	370.400,00	30.051,00	314.751,94	133.391,50
Outras Transferências Correntes	47.993.892,00	9.235.859,77	50.303.412,19	8.585.277,18
Demais Receitas Correntes	68.208,00	15.179,81	460.634,50	246.329,06
Dívida Ativa	25.760,00	13.769,31	13.769,31	0,00
Diversas Receitas Correntes	42.448,00	1.410,50	446.865,19	246.329,06
Receitas de Capital (II)	2.184.412,00	0,00	919.572,47	0,00
Operações de Crédito (III)	0,00	0,00	0,00	0,00
Amortização de Empréstimos (IV)	0,00	0,00	0,00	0,00
Alienação de Bens (V)	0,00	0,00	0,00	0,00
Transferências de Capital	2.184.412,00	0,00	919.572,47	0,00
Convênios	2.184.412,00	0,00	919.572,47	0,00
Outras Transferências de Capital	0,00	0,00	0,00	0,00
Outras Receitas de Capital	0,00	0,00	0,00	0,00
Receitas Primárias de Capital (VI) = (II - III - IV - V)	2.184.412,00	0,00	919.572,47	0,00
Receita Primária Total (VII) = (I + VI)	48.185.130,40	8.801.859,31	52.326.970,77	9.764.865,59

Despesas	Dotação Atualizada	Despesas Liquidadas		
		No Bimestre	Até Bimestre 2014	Até Bimestre 2013
Despesas Correntes (VIII)	50.434.366,06	6.985.500,53	49.630.747,03	6.843.869,91
Pessoal e Encargos Sociais	32.217.706,91	3.836.928,69	31.929.235,19	4.047.783,73
Juros e Encargos da Dívida (IX)	0,00	0,00	0,00	0,00
Outras Despesas Correntes	18.216.659,15	3.148.571,84	17.701.511,84	2.796.086,18
Despesas Primárias Correntes (X) = (VIII - IX)	50.434.366,06	6.985.500,53	49.630.747,03	6.843.869,91
Despesas Capital (XI)	2.186.386,80	635.047,57	2.132.966,35	23.033,96
Investimentos	1.775.765,57	533.792,03	1.727.565,57	20.252,50
Inversões Financeiras	0,00	0,00	0,00	0,00
Concessão de Empréstimos (XII)	0,00	0,00	0,00	0,00
Aquisição de Título de Capital já Integralizado (XIII)	0,00	0,00	0,00	0,00
Demais Inversões Financeiras	0,00	0,00	0,00	0,00
Amortização da Dívida (XIV)	410.621,23	101.255,54	405.400,78	2.781,46
Despesas Primárias de Capital (XV) = (XI - XII - XIII - XIV)	1.775.765,57	533.792,03	1.727.565,57	20.252,50
Reserva de Contingência (XVI)	0,00	---	---	---
Reserva do RPPS (XVII)	0,00	---	---	---
Despesa Primária Total (XVIII) = (X + XV + XVI + XVII)	52.210.131,63	7.519.292,56	51.358.312,60	6.864.122,41

Resultado Primário (XIX) = (VII - XVIII)	-4.025.001,23	1.282.566,75	968.658,17	2.900.743,18
Saldo de Exercício Anteriores	---	---	---	---

Discriminação da Meta Fiscal	Valor Corrente
Meta de Resultado Primário Fixada no Anexo de Metas Fiscais da LDO para o Exercício de Referência	0,00


GOVERNO MUNICIPAL DE SANTANA DO ACARAÚ
Relatório Resumido de Execução Orçamentária
Demonstrativo do Resultado Primário
Orçamento Fiscal e da Seguridade Social
Período: Janeiro a Dezembro de 2014/Bimestre: Novembro e Dezembro

RREO - Anexo VI (LRF, Art. 53, inciso III)

R\$ 1,00




ANTONIO HELDER ARCANJO
Prefeito Municipal



MANOEL TOMAS DE AQUINO NETO
Contador - CRC CE 13434



FRANCISCO NEUMAR DE OLIVEIRA
CONTROLADOR



JOSE ANDRADE FILHO
TESOUREIRO

Relatório Resumido de Execução Orçamentária
Restos a Pagar por Poder e Órgão


Orçamento Fiscal e da Seguridade Social

Período: Janeiro a Dezembro de 2014/Bimestre: Novembro e Dezembro


RREO - Anexo VII (LRF, Art. 52, inciso I, alíneas "a" e "b" do inciso II e §1º)



ANTONIO HELDER ARCANJO
Prefeito Municipal



MANOEL TOMAS DE AQUINO NETO
Contador - CRC CE 13484



JOSE ANDRADE FILHO
TESOUREIRO



FRANCISCO NEUMAR DE OLIVEIRA
CONTROLADOR

GOVERNO MUNICIPAL DE SANTANA DO ACARAÚ

Relatório Resumido da Execução Orçamentária

Demonstrativo das Receitas e Despesas com Manutenção e Desenvolvimento do Ensino - MDE

Orçamentos Fiscal e da Seguridade Social

Período: Janeiro a Dezembro de 2014/Bimestre: Novembro e Dezembro

RREO - ANEXO VIII (LDB, art. 72)

R\$ 1,00

RECEITAS DO ENSINO

RECEITA RESULTANTE DE IMPOSTOS (caput do art. 212 da Constituição)	PREVISÃO INICIAL	PREVISÃO ATUALIZADA	RECEITAS REALIZADAS		
			No Bimestre	Até o Bimestre	%
- RECEITAS DE IMPOSTOS	1.103.840,00	1.103.840,00	309.612,24	902.032,56	81,71
Imposto sobre a Propriedade Predial e Territorial Urbana	28.000,00	28.000,00	18.268,90	18.268,90	65,24
Imposto de Renda Retido nas Fontes Sobre Rendimentos do Trabalho	78.400,00	78.400,00	193.240,96	411.893,14	525,37
Imposto de Renda Retido nas Fontes sobre Outros Rendimentos	553.600,00	553.600,00	0,00	36.532,55	6,59
Imposto sobre Transmissão "Inter Vivos" de Bens Imóveis e de Direitos Reais sobre Imóveis	39.200,00	39.200,00	0,00	223,32	0,56
Imposto sobre Serviços de Qualquer Natureza	385.600,00	385.600,00	84.333,07	421.345,34	109,27
Receita da Dívida Ativa - IPTU	19.040,00	19.040,00	13.769,31	13.769,31	72,31
1 - RECEITAS DE TRANSFERÊNCIAS CONSTITUCIONAIS LEGAIS	19.574.588,00	19.574.588,00	4.790.742,31	22.196.835,80	113,39
Cota-Parte do Fundo de Participação dos Municípios	16.346.748,00	16.346.748,00	4.258.583,54	19.130.549,13	117,02
Cota-Parte do Imposto Sobre a Propriedade Territorial Rural	5.600,00	5.600,00	257,66	5.108,92	91,23
Transferência Financeira do ICMS - Desoneração - L.C. N° 87/96	17.920,00	17.920,00	2.388,00	9.552,00	53,30
Cota-Parte do ICMS	2.912.000,00	2.912.000,00	517.351,61	2.740.659,41	94,11
Cota-Parte do IPVA	280.000,00	280.000,00	10.373,79	301.926,54	107,83
Cota-Parte do IPI sobre Exportação	12.320,00	12.320,00	1.787,71	9.039,80	73,37
2 - TOTAL DAS RECEITAS DE IMPOSTOS (1 + 2)	20.678.428,00	20.678.428,00	5.100.354,55	23.098.868,36	0,00

RECEITAS ADICIONAIS PARA FINANCIAMENTO DO ENSINO

RECEITAS ADICIONAIS PARA FINANCIAMENTO DO ENSINO	PREVISÃO INICIAL	PREVISÃO ATUALIZADA	RECEITAS REALIZADAS		
			No Bimestre	Até o Bimestre	%
3 - RECEITAS DA APLICAÇÃO FINANCEIRA DE OUTROS RECURSOS VINCULADOS A	0,00	0,00	0,00	0,00	0,00
4 - RECEITA DE TRANSFERÊNCIAS DO FNDE	1.944.320,00	1.944.320,00	246.766,81	2.226.279,87	114,50
Transferências do Salário-Educação	672.000,00	672.000,00	127.157,19	753.609,40	112,14
Transferências Diretas do FNDE referentes ao Programa Nacional de Alimentação Escolar	638.400,00	638.400,00	63.813,20	574.318,80	89,96
Transferências Diretas do FNDE referentes ao Programa Nacional de Apoio ao Transporte	594.720,00	594.720,00	55.796,42	520.617,36	87,53
Outras Transferências Diretas do Fundo Nacional do Desenvolvimento da Educação - FNDCE	39.200,00	39.200,00	0,00	377.734,31	963,60
5 - RECEITA DE TRANSFERÊNCIA DE CONVÊNIOS	0,00	0,00	0,00	0,00	0,00
6 - OUTRAS RECEITAS PARA FINANCIAMENTO DO ENSINO	0,00	0,00	0,00	0,00	0,00
7 - TOTAL DAS RECEITAS PARA FINANCIAMENTO DO ENSINO (4 + 5 + 6 + 7 + 8)	1.944.320,00	1.944.320,00	246.766,81	2.226.279,87	114,50

FUNDEB


RECEITA RESULTANTE DE IMPOSTOS (caput do art. 212 da Constituição)	PREVISÃO INICIAL	PREVISÃO ATUALIZADA	RECEITAS REALIZADAS		
			No Bimestre	Até o Bimestre	%
0 - RECEITAS DESTINADAS AO FUNDEB	3.964.824,80	3.964.824,80	795.648,61	4.299.271,60	108,43
Dedução FUNDEB - <Cota-Parte do Fundo>	3.269.349,60	3.269.349,60	689.216,90	3.663.609,80	112,05
Dedução FUNDEB - <Cota-Parte do Impost>	1.120,00	1.120,00	51,50	1.021,65	91,21
Dedução FUNDEB - <Cota-Parte do Fundo >	49.907,20	49.907,20	0,00	20.574,41	41,22
Dedução FUNDEB - <Transferencia Financ>	3.584,00	3.584,00	477,60	1.910,40	53,30
Dedução FUNDEB - <Cota-Parte do ICMS>	582.400,00	582.400,00	103.470,32	548.131,94	94,11
Dedução FUNDEB - <Cota-Parte do IPVA>	56.000,00	56.000,00	2.074,76	62.215,41	111,09
Dedução FUNDEB - <Cota-Parte do IPI so>	2.464,00	2.464,00	357,53	1.807,99	73,37
1 - RECEITAS RECEBIDAS PELO FUNDEB	17.808.000,00	17.808.000,00	2.974.080,72	17.786.562,07	99,87
11.1 - Transferências de Recursos do FUNDEB	13.328.000,00	13.328.000,00	2.441.288,56	13.599.709,57	102,03
11.2 - Complementação da União ao FUNDEB	4.480.000,00	4.480.000,00	532.792,16	4.186.852,50	93,45
2 - RESULTADOS DAS TRANSFERÊNCIAS DO FUNDEB (11.1 - 10)	9.363.175,20	9.363.175,20	1.645.639,95	9.300.437,97	99,33

Acréscimo Resultante das Transferência do FUNDEB

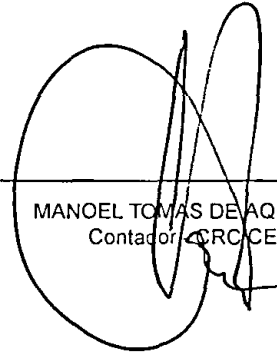
GOVERNO MUNICIPAL DE SANTANA DO ACARAÚ
Relatório Resumido da Execução Orçamentária
Demonstrativo das Receitas e Despesas com Manutenção e Desenvolvimento do Ensino - MDE
Orçamentos Fiscal e da Seguridade Social
Período: Janeiro a Dezembro de 2014/Bimestre: Novembro e Dezembro

REO - ANEXO VIII (LDB, art. 72)

R\$ 1.00



ANTONIO HELDER ARCANJO
Prefeito Municipal



MANOEL TOMAS DE AQUINO NETO
Contador - CRC/CE 13434



FRANCISCO NEUMAR DE OLIVEIRA
CONTROLADOR



JOSE ANDRADE FILHO
TESOUREIRO

GOVERNO MUNICIPAL DE SANTANA DO ACARAÚ
Relatório Resumido da Execução Orçamentária
Demonstrativo das Receitas e Despesas com Manutenção e Desenvolvimento do Ensino - MDE
Orçamentos Fiscal e da Seguridade Social

Período: Janeiro a Dezembro de 2014/Bimestre: Novembro e Dezembro

IREO - ANEXO VIII (LDB art. 72)

R\$ 1,00

DESPESAS DO FUNDEB	DOTAÇÃO INICIAL	DOTAÇÃO ATUALIZADA	DESPESAS LIQUIDADAS		
			No Bimestre	Até o Bimestre	%
3 - PAGAMENTO DOS PROFISSIONAIS DO MAGISTÉRIO	19.877.840,00	21.226.809,70	1.318.554,47	11.414.864,06	64,17
13.1 - Com Educação Infantil	2.566.840,00	624.139,50	44.274,10	313.566,70	50,23
13.2 - Com Ensino Fundamental	17.311.000,00	20.602.670,20	1.274.280,37	11.101.297,36	53,88
13.3 - Com Educação Básica	0,00	0,00	0,00	0,00	0,00
4 - OUTRAS DESPESAS	19.877.840,00	21.226.809,70	0,00	0,00	0,00
14.1 - Com Educação Infantil	2.566.840,00	624.139,50	0,00	0,00	0,00
14.2 - Com Ensino Fundamental	17.311.000,00	20.602.670,20	567.907,87	4.625.791,43	22,45
14.3 - Com Educação Básica	0,00	0,00	0,00	0,00	0,00
5 - TOTAL DAS DESPESAS DO FUNDEB (13 + 14)	39.755.680,00	42.453.619,40	1.886.462,34	16.040.655,49	37,78

DEDUÇÕES PARA FINS DE LIMITE DO FUNDEB PARA PAGAMENTO DOS PROFISSIONAIS DO MAGISTÉRIO	VALOR
6 - RESTOS A PAGAR INSCRITOS NO EXERCÍCIO SEM DISPONIBILIDADE FINANCEIRA DE RECURSOS DO FUNDEB	1.773.931,10
7 - DESPESAS CUSTEADAS COM O SUPERÁVIT FINANCEIRO DO EXERCÍCIO ANTERIOR DO FUNDEB	0,00
8 - TOTAL DAS DEDUÇÕES CONSIDERADAS PARA FINS DE LIMITE DO FUNDEB (16 + 17)	1.773.931,10
9 - MÍNIMO DE 60% NA REMUNERAÇÃO DO MAGISTÉRIO COM EDUCAÇÃO INFANTIL E ENSINO FUNDAMENTAL (13 / 11) x 100) %	65,16%

CONTROLE DA UTILIZAÇÃO DE RECURSOS NO EXERCÍCIO SUBSEQUENTE	VALOR
10 - RECURSOS RECEBIDOS DO FUNDEB EM [EXERCÍCIO_ ANTERIOR] QUE NÃO FORAM UTILIZADOS	0,00
11 - DESPESAS CUSTEADAS COM O SALDO DO ITEM 20 ATÉ O 1º TRIMESTRE DE [EXERCÍCIO]	0,00

MANUTENÇÃO E DESENVOLVIMENTO DO ENSINO - DESPESAS CUSTEADAS COM A RECEITA RESULTANTE DE IMPOSTOS E RECURSOS DO FUNDEB

RECEITAS COM AÇÕES TÍPICAS DE MDE	PREVISÃO INICIAL	PREVISÃO ATUALIZADA	RECEITAS REALIZADAS		
			No Bimestre	Até o Bimestre	%
12 - IMPOSTOS E TRANSFERÊNCIAS DESTINADAS À MDE (25% de 3)	5.169.607,00	5.169.607,00	1.275.088,63	5.774.717,09	111,70

DESPESAS COM AÇÕES TÍPICAS DE MDE	DOTAÇÃO INICIAL	DOTAÇÃO ATUALIZADA	DESPESAS LIQUIDADAS		
			No Bimestre	Até o Bimestre	%
13 - EDUCAÇÃO INFANTIL	2.566.840,00	624.139,50	71.966,10	612.706,20	98,16
14 - ENSINO FUNDAMENTAL	17.311.000,00	20.602.670,20	2.468.519,66	20.466.319,83	99,33
15 - ENSINO MÉDIO	510.000,00	752.401,51	192.502,96	743.154,08	98,77
16 - ENSINO SUPERIOR	275.000,00	328.000,00	58.000,00	270.000,00	82,31
17 - ENSINO PROFISSIONAL NÃO INTEGRADO AO ENSINO REGULAR	0,00	0,00	0,00	0,00	0,00
18 - OUTRAS	855.000,00	1.970.810,69	202.174,54	1.929.045,09	97,88
19 - TOTAL DAS DESPESAS COM AÇÕES TÍPICAS DE MDE (23 + 24 + 25 + 26 + 27 + 2)	21.517.840,00	24.278.021,90	2.993.163,26	24.021.225,20	98,94

DEDUÇÕES CONSIDERADAS PARA FINS DE LIMITE CONSTITUCIONAL	VALOR
10 - RESULTADO LÍQUIDO DAS TRANSFERÊNCIAS DO FUNDEB = (12)	9.300.437,97
11 - DESPESAS CUSTEADAS COM A COMPLEMENTAÇÃO DO FUNDEB NO EXERCÍCIO	4.186.852,50
12 - RECEITA DE APLICAÇÃO FINANCEIRA DOS RECURSOS DO FUNDEB ATÉ O BIMESTRE = (50 h)	0,00
13 - DESPESAS CUSTEADAS COM OS RECURSOS DE TRANSFERENCIAS	2.217.526,99
14 - DESPESAS CUSTEADAS COM O SUPERÁVIT FINANCEIRO, DO EXERCÍCIO ANTERIOR, DE OUTROS RECURSOS DE IMPOSTOS	0,00
15 - RESTOS A PAGAR INSCRITOS NO EXERCÍCIO ANTERIOR SEM DISPONIBILIDADE FINANCEIRA DE RECURSOS DE IMPOSTOS VINCULADOS AO	0,00
16 - CANCELAMENTO, NO EXERCÍCIO, DE RESTOS A PAGAR INSCRITOS COM DISPONIBILIDADE FINANCEIRA DE RECURSOS DE IMPOSTOS VINCULADOS	0,00
17 - TOTAL DAS DEDUÇÕES CONSIDERADAS PARA FINS DE LIMITE CONSTITUCIONAL (30 + 31 + 32 + 33 + 34 + 35 + 36)	13.487.290,47
18 - TOTAL DAS DESPESAS PARA FINS DE LIMITE (29 - 37)	7.387.950,72
19 - MÍNIMO DE 25% DAS RECEITAS RESULTANTE DE IMPOSTOS EM MDE ((38 / 3) * 100)	29,31%

OUTRAS INFORMAÇÕES PARA CONTROLE					
OUTRAS DESPESAS CUSTEADAS COM RECEITAS ADICIONAIS PARA FINANCIAMENTO DO ENSINO	DOTAÇÃO INICIAL	DOTAÇÃO ATUALIZADA	DESPESAS LIQUIDADAS		
			No Bimestre	Até o Bimestre	%

GOVERNO MUNICIPAL DE SANTANA DO ACARAÚ
Relatório Resumido da Execução Orçamentária
Demonstrativo das Receitas e Despesas com Manutenção e Desenvolvimento do Ensino - MDE
Orçamentos Fiscal e da Seguridade Social
Período: Janeiro a Dezembro de 2014/Bimestre: Novembro e Dezembro

PREO - ANEXO VIII (LDB, art. 72)

R\$ 1,00

OUTRAS INFORMAÇÕES PARA CONTROLE					
OUTRAS DESPESAS CUSTEADAS COM RECEITAS ADICIONAIS PARA FINANCIAMENTO DO ENSINO	DOTAÇÃO INICIAL	DOTAÇÃO ATUALIZADA	DESPESAS LIQUIDADAS		
			No Bimestre	Até o Bimestre	%
00 - DESPESAS CUSTEADAS COM A APLICAÇÃO FINANCEIRA DE OUTROS RECURS	0,00	0,00	0,00	0,00	0,00
01 - DESPESAS CUSTEADAS COM A CONTRIBUIÇÃO SOCIAL DO SALÁRIO-EDUCAÇ.	0,00	0,00	0,00	0,00	0,00
02 - DESPESAS CUSTEADAS COM A OPERAÇÕES DE CRÉDITO	0,00	0,00	0,00	0,00	0,00
03 - DESPESAS CUSTEADAS COM OUTRAS RECEITAS PARA FINANCIAMENTO DO E	0,00	0,00	0,00	0,00	0,00
04 - TOTAL DAS OUTRAS DESPESAS CUSTEADAS COM RECEITAS ADICIONAIS PAR	0,00	0,00	0,00	0,00	0,00
05 - TOTAL GERAL DAS DESPESAS (29 + 44)	0,00	0,00	0,00	0,00	0,00
RESTOS A PAGAR INSCRITOS COM DISPONIBILIDADE FINANCEIRA DE RECURSOS DE IMPOSTOS VINCULADOS AO ENSINO	SALDO ATÉ O BIMESTRE		CANCELADOS EM 2014 (g)		
06 - RESTOS A PAGAR DE DESPESAS COM FUNDEB	0,00		0,00		
FLUXO FINANCEIRO DOS RECURSOS			VALOR		
			FUNDEB (h)	FUNDEF	
07 - SALDO FINANCEIRO EM 31 DE DEZEMBRO DE [EXERCICIO_ANTERIOR]			0,00	0,00	
08 - (+) INGRESSO DE RECURSOS ATÉ O BIMESTRE			0,00	0,00	
09 - (-) PAGAMENTOS EFETUADOS ATÉ O BIMESTRE			0,00	0,00	
10 - (+) RECEITA DE APLICAÇÃO FINANCEIRA DOS RECURSOS ATÉ O BIMESTRE			0,00	0,00	
11 - (=) SALDO FINANCEIRO NO EXERCÍCIO ATUAL			0,00	0,00	
12 - SALDO ATUAL DAS CONTAS BANCÁRIAS DE VINCULAÇÃO AO FUNDEB 60% e 40% (((47 + 48) - 49) + 50)			0,00	0,00	

ANTONIO HELDER ARCANJO
Prefeito Municipal

MANOEL TOMAS DE AQUINO NETO
Contador - CRC/PE 13434

FRANCISCO NEUMAR DE OLIVEIRA
CONTROLADOR

JOSE ANDRADE FILHO
TESOUREIRO

GOVERNO MUNICIPAL DE SANTANA DO ACARAÚ
Relatório Resumido de Execução Orçamentária
Demonstrativo das Receitas de Operações de Crédito e Despesas de Capital
Orçamento Fiscal e da Seguridade Social
Período: Janeiro a Dezembro de 2014/Bimestre: Novembro e Dezembro

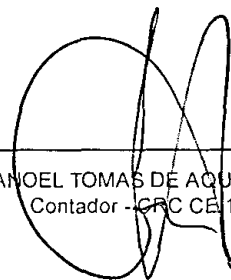
REO - Anexo IX (LRF, Art. 52, inciso I, alíneas "a" e "b" do inciso II e §1º)

R\$ 1,00

RECEITAS	PREVISÃO ATUALIZADA (a)	RECEITAS REALIZADAS Até o Bimestre (b)		SALDO NÃO REALIZADO (c) = (a - b)
RECEITAS DE OPERAÇÕES DE CRÉDITO (I)	0,00	0,00		0,00
DESPESAS	DOTAÇÃO ATUALIZADA (d)	DESPESAS EXECUTADAS Até o Bimestre		SALDO NÃO EXECUTADO (g) = (d - (e + f))
		LIQUIDADAS (e)	INSCRITAS EM RESTOS A PAGAR NÃO PROCESSADOS (f)	
DESPESAS DE CAPITAL	2.186.386,80	2.132.966,35	0,00	53.420,45
DESPESAS DE CAPITAL LÍQUIDA (II)	2.186.386,80	2.132.966,35	0,00	53.420,45
RESULTADO PARA APURAÇÃO DA REGRA DE OURO (III) = (I - II)	-2.186.386,80	-2.132.966,35		-53.420,45




ANTONIO HELDER ARCANJO
Prefeito Municipal



MANOEL TOMAS DE AQUINO NETO
Contador - CRC CE 13434



FRANCISCO NEUMAR DE OLIVEIRA
CONTROLADOR



JOSE ANDRADE FILHO
TESOUREIRO

GOVERNO MUNICIPAL DE SANTANA DO ACARAÚ
Relatório Resumido da Execução Orçamentária
Demonstrativo da Projeção do Regime Próprio de Previdência dos Servidores
Orçamentos da Seguridade Social

Período: Janeiro a Dezembro de 2014/Bimestre: Novembro e Dezembro


ANEXO X (LRF, art. 53, § 1º, inciso II)

R\$ 1,00


EXERCÍCIO	RECEITAS PREVIDENCIÁRIAS (a)	DESPESAS PREVIDENCIÁRIAS (a)	RESULTADO PREVIDENCIÁRIO (c) = (a - b)	SALDO FINANCEIRO DO EXERCÍCIO (d) = ("d" exercício anterior) + (c)
	0,00	0,00	0,00	0,00




ANTONIO HELDER ARCANJO
Prefeito Municipal



MANOEL TOMAS DE AQUINO NETO
Contador - CRC CE 3434




FRANCISCO NEUMAR DE OLIVEIRA
CONTROLADOR



JOSE ANDRADE FILHO
TESOUREIRO

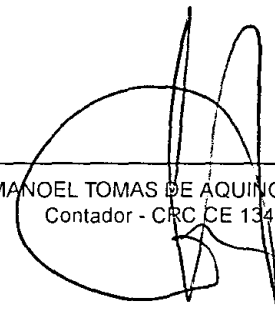
DESPESAS	ATUALIZADA	LIQUIDADAS	INSCRITAS EM RESTOS A PAGAR NÃO PROCESSADOS	SALDO NÃO EXECUTADO
	(d)	(e)	(f)	(g) = (d - (e + f))
APLICAÇÃO DOS RECURSOS DA ALIENAÇÃO DE ATIVOS (II)				
DESPESA DE CAPITAL				
Investimentos	4.471.934,70	0,00	0,00	4.471.934,70
Amortização da Dívida	607.832,82	0,00	0,00	607.832,82
DESPESAS CORRENTES DOS REGIMES DE PREVIDÊNCIA				
Regime Geral da Previdência Social	0,00	0,00	0,00	0,00
Regime Próprio de Previdência dos Servidores	0,00	0,00	0,00	0,00
SALDO FINANCEIRO A APLICAR				
	2013	2014		SALDO ATUAL
	(h)	(i) = (Ib - (IIe + II f))		(j) = (IIIh + IIIi)
VALOR (III)	0,00	0,00		0,00

Fonte:



ANTONIO HELDER ARCANJO
Prefeito Municipal

MANOEL TOMAS DE AQUINO NETO
Contador - CRC CE 13434




FRANCISCO NEUMAR DE OLIVEIRA
CONTROLADOR

JOSE ANDRADE FILHO
TESOUREIRO



GOVERNO MUNICIPAL DE SANTANA DO ACARAÚ
Relatório Resumido da Execução Orçamentária
Demonstrativo da Receita e Despesa com Ações de Serviços Públicos de Saúde
Orçamentos Fiscal e da Seguridade Social
Período: Janeiro a Dezembro de 2014/Bimestre: Novembro e Dezembro

REO - ANEXO XII (ADCT art. 77)

R\$ 1,00

RECEITAS	PREVISÃO INICIAL	PREVISÃO ATUALIZADA	RECEITAS REALIZADAS	
			Até o Bimestre	%
RECEITA DE IMPOSTOS	1.104.960,00	1.104.960,00	902.032,56	81,63
Imposto sobre a Propriedade Predial e Territorial Urbana	28.000,00	28.000,00	18.268,90	65,24
Imposto de Renda Retido nas Fontes Sobre Rendimentos do Trabalho	78.400,00	78.400,00	411.893,14	525,37
Imposto de Renda Retido nas Fontes sobre Outros Rendimentos	553.600,00	553.600,00	36.532,55	6,59
Imposto sobre Transmissão "Inter Vivos" de Bens Imóveis e de Direitos Reais sobre Imóveis	39.200,00	39.200,00	223,32	0,56
Imposto sobre Serviços de Qualquer Natureza	385.600,00	385.600,00	421.345,34	109,27
Receita da Dívida Ativa - IPTU	19.040,00	19.040,00	13.769,31	72,31
RECEITAS DE TRANSFERÊNCIAS CONSTITUCIONAIS LEGAIS	20.054.588,00	20.054.588,00	22.196.835,80	110,68
Cota-Parte do Fundo de Participação dos Municípios	16.346.748,00	16.346.748,00	19.130.549,13	117,02
Cota-Parte do Imposto Sobre a Propriedade Territorial Rural	5.600,00	5.600,00	5.108,92	91,23
Transferência Financeira do ICMS - Desoneração - L.C. Nº 87/96	17.920,00	17.920,00	9.552,00	53,30
Cota-Parte do ICMS	2.912.000,00	2.912.000,00	2.740.659,41	94,11
Cota-Parte do IPVA	280.000,00	280.000,00	301.926,54	107,83
Cota-Parte do IPI sobre Exportação	12.320,00	12.320,00	9.039,80	73,37
TOTAL	20.678.428,00	20.678.428,00	23.098.868,36	111,70

DESPESAS CORRENTES (Por Grupo de Natureza da Despesa)	DOTAÇÃO INICIAL	DOTAÇÃO ATUALIZADA	DESPESAS LIQUIDADAS	
			Até o Bimestre	%
DESPESAS CORRENTES	9.995.000,00	12.910.951,75	12.826.714,32	99,34
Pessoal e Encargos Sociais	6.992.000,00	8.159.260,47	8.124.398,96	99,57
Juros e Encargos da Dívida	1.000,00	0,00	0,00	0,00
Outras Despesas Correntes	3.002.000,00	4.751.691,28	4.702.315,36	98,96
DESPESAS DE CAPITAL	905.000,00	389.899,84	353.699,84	90,71
Investimentos	895.000,00	389.899,84	353.699,84	90,71
Inversões Financeiras	0,00	0,00	0,00	0,00
Amortização da Dívida	10.000,00	0,00	0,00	0,00
TOTAL (IV)	10.900.000,00	13.300.851,59	13.180.414,16	0,00

DESPESAS PRÓPRIAS COM AÇÕES E SERVIÇOS PÚBLICOS DE SAÚDE	DOTAÇÃO INICIAL	DOTAÇÃO ATUALIZADA	DESPESAS LIQUIDADAS	
			Até o Bimestre	%
DESPESAS COM SAÚDE (V) = (IV)	10.900.000,00	13.300.851,59	13.180.414,16	99,09
-) DESPESAS COM INATIVOS E PENSIONISTAS	42.000,00	46.000,00	0,00	0,00
-) DESPESAS CUSTEADAS COM OUTROS RECURSOS DESTINADOS À SAÚDE	6.267.550,50	6.267.550,50	6.267.550,50	100,00
Recursos de Transferências do Sistema Único de Saúde	0,00	0,00	0,00	0,00
Recursos de Operações de Crédito	0,00	0,00	0,00	0,00
Outros Recursos	0,00	0,00	0,00	0,00
-) RESTOS A PAGAR INSCRITOS NO EXERCÍCIO SEM DISPONIBILIDADE FINANCEIRA	0,00	0,00	0,00	0,00
TOTAL DAS DESPESAS PRÓPRIAS COM AÇÕES E SERVIÇOS PÚBLICOS DE SAÚDE	4.590.449,50	6.987.301,09	6.912.863,66	98,93

CONTROLE DE RESTOS A PAGAR VINCULADOS À SAÚDE INSCRITOS EM EXERCÍCIOS ANTERIORES	RESTOS A PAGAR INSCRITOS COM DISPONIBILIDADE FINANCEIRA DE RECURSOS PRÓPRIOS VINCULADOS	
	Inscritos em Exercícios Anteriores	Cancelado em 2014 (f)
RESTOS A PAGAR DE DESPESAS PRÓPRIAS COM AÇÕES E SERVIÇOS PÚBLICOS DE SAÚDE (VII)	0,00	0,00

PARTICIPAÇÃO DAS DESPESAS COM AÇÕES E SERVIÇOS PÚBLICOS DE SAÚDE NA RECEITA DE IMPOSTOS LÍQUIDA E TRANSFERÊNCIAS CONSTITUCIONAIS LEGAIS - LIMITE CONSTITUCIONAL <*> ((VI - VII f) / 1)	29,31%
--	--------

DESPESAS COM SAÚDE (Por Subfunção)	DOTAÇÃO INICIAL	DOTAÇÃO ATUALIZADA	DESPESAS LIQUIDADAS	
			Até o Bimestre	%
Administração Geral	1.883.000,00	2.501.769,56	2.425.540,47	96,95

GOVERNO MUNICIPAL DE SANTANA DO ACARAÚ
 Relatório Resumido da Execução Orçamentária
 Demonstrativo da Receita e Despesa com Ações de Serviços Públicos de Saúde
 Orçamentos Fiscal e da Seguridade Social
 Período: Janeiro a Dezembro de 2014/Bimestre: Novembro e Dezembro

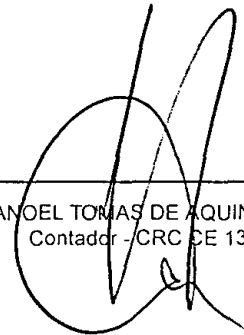
PREO - ANEXO XII (ADCT. art. 77)

R\$ 1,00

<u>DESPESAS COM SAÚDE</u> (Por Subfunção)	DOTAÇÃO INICIAL	DOTAÇÃO ATUALIZADA	DESPESAS LIQUIDADAS	
			Até o Bimestre	%
Atenção Básica	4.553.000,00	5.892.285,27	5.863.075,26	99,50
Assistência Hospitalar e Ambulatorial	4.167.000,00	4.724.456,36	4.710.321,01	99,70
Vigilância Sanitária	60.000,00	489,40	489,40	100,00
Vigilância Epidemiológica	237.000,00	181.851,00	180.988,02	99,52
TOTAL	10.900.000,00	13.300.851,59	13.180.414,16	99,09




ANTONIO HELDER ARCANJO
 Prefeito Municipal



MANOEL TOMAS DE AQUINO NETO
 Contador - CRC CE 13434



FRANCISCO NEUMAR DE OLIVEIRA
 CONTROLADOR



JOSE ANDRADE FILHO
 TESOUREIRO

GOVERNO MUNICIPAL DE SANTANA DO ACARAÚ

Relatório Resumido da Execução Orçamentária

Demonstrativo das Parcerias Público-Privadas

Orçamentos Fiscal e da Seguridade Social

Período: Janeiro a Dezembro de 2014/Bimestre: Novembro e Dezembro

PREO - ANEXO XIII (Lei nº 11.079, de 30.12.2004, arts. 22, 25 e 28)

R\$ 1,00


ESPECIFICAÇÃO	SALDO TOTAL EM 31 DE DEZEMBRO DO EXERCÍCIO ANTERIOR (a)	REGISTROS EFETUADOS EM 2014		SALDO TOTAL
		No Bimestre	Até o Bimestre (b)	
TOTAL DE ATIVOS	0,00	0,00	0,00	0,00
Direitos Futuros	0,00	0,00	0,00	0,00
Ativos Contabilizados na SPE	0,00	0,00	0,00	0,00
Contrapartida parameter Provisões de PPP	0,00	0,00	0,00	0,00
TOTAL DE PASSIVOS (I)	0,00	0,00	0,00	0,00
Obrigações Não Relacionadas a Serviços	0,00	0,00	0,00	0,00
Contrapartida para Ativos da SPE	0,00	0,00	0,00	0,00
Provisões de PPP	0,00	0,00	0,00	0,00
GARANTIAS DE PPP (II)	0,00	0,00	0,00	0,00
SALDO LÍQUIDO DE PASSIVOS DE PPP (III) = (I - II)	0,00	0,00	0,00	0,00
PASSIVOS CONTINGENTES	0,00	0,00	0,00	0,00
Contraprestações Futuras	0,00	0,00	0,00	0,00
Riscos Não Provisionados	0,00	0,00	0,00	0,00
Outros Passivos Contingentes	0,00	0,00	0,00	0,00
ATIVOS CONTINGENTES	0,00	0,00	0,00	0,00
Serviços Futuros	0,00	0,00	0,00	0,00
Outros Ativos Contingentes	0,00	0,00	0,00	0,00

<u>DESPESAS DE PPP</u>	EXERCÍCIO ANTERIOR	EXERCÍCIO CORRENTE (EC)	<EC+1>	<EC+2>	<EC+3>	<EC+4>	<EC+5>	<EC+6>	<EC+7>	<EC+8>	<EC+9>
Do Ente Federado	0,00	0,00	0,00	0,00	0,00	0,00	0,00	0,00	0,00	0,00	0,00
Das Estatais Não-Dependentes	0,00	0,00	0,00	0,00	0,00	0,00	0,00	0,00	0,00	0,00	0,00
TOTAL DAS DESPESAS	0,00	0,00	0,00	0,00	0,00	0,00	0,00	0,00	0,00	0,00	0,00
RECEITA CORRENTE LÍQUIDA (RCL)	0,00	0,00	0,00	0,00	0,00	0,00	0,00	0,00	0,00	0,00	0,00
TOTAL DAS DESPESAS / RCL (%)	0,00	0,00	0,00	0,00	0,00	0,00	0,00	0,00	0,00	0,00	0,00

Nota:




ANTONIO HELDER ARCANJO
Prefeito Municipal



MANOEL TOMAS DE AQUINO NETO
Contador - CRC CE 13434



FRANCISCO NEUMAR DE OLIVEIRA
CONTROLADOR



JOSE ANDRADE FILHO
TESOUREIRO

GOVERNO MUNICIPAL DE SANTANA DO ACARAÚ
Relatório Resumido de Execução Orçamentária
Demonstrativo Simplificado do Relatório Resumido da Execução Orçamentária
Orçamento Fiscal e da Seguridade Social
Período: Janeiro a Dezembro de 2014/Bimestre: Novembro e Dezembro

REO - Anexo XIV (LRF, Art. 52, inciso I, alíneas "a" e "b" do inciso II e §1º)

RS 1,00

BALANÇO ORÇAMENTÁRIO		No Bimestre		Até o Bimestre	
RECEITAS					
PREVISÃO INICIAL		49.239.840,00		49.239.840,00	
PREVISÃO ATUALIZADA		49.239.840,00		49.239.840,00	
RECEITAS REALIZADAS		8.846.092,93		49.237.608,12	
DÉFICIT ORÇAMENTÁRIO		2.526.105,26		2.526.105,26	
SALDOS DE EXERCÍCIOS ANTERIORES		0,00		0,00	
DESPESAS					
DOTAÇÃO INICIAL		49.239.840,00		49.239.840,00	
CRÉDITOS ADICIONAIS		3.380.912,86		3.380.912,86	
DOTAÇÃO ATUALIZADA		52.620.752,86		52.620.752,86	
DESPESA EMPENHADA		-91.324,97		52.026.283,28	
DESPESA LIQUIDADADA		7.620.548,10		51.763.713,38	
SUPERÁVIT ORÇAMENTÁRIO		0,00		0,00	
DESPESA POR FUNÇÃO/SUBFUNÇÃO		No Bimestre		Até o Bimestre	
DESPESAS EMPENHADAS		-91.324,97		52.026.283,28	
DESPESAS LIQUIDADADAS		7.620.548,10		51.763.713,38	
RECEITA CORRENTE LÍQUIDA - RCL		Até o Bimestre			
RECEITA CORRENTE LÍQUIDA		48.318.035,65			
RECEITAS E DESPESAS DOS REGIMES DE PREVIDÊNCIA		No Bimestre		Até o Bimestre	
Regime Geral de Previdência Social					
RECEITAS PREVIDENCIÁRIAS REALIZADAS GERAL		0,00		0,00	
DESPESAS PREVIDENCIÁRIAS LIQUIDADAS GERAL		0,00		0,00	
RESULTADO PREVIDENCIÁRIO GERAL		0,00		0,00	
Regime Próprio de Previdência dos Servidores					
RECEITAS PREVIDENCIÁRIAS REALIZADAS RPPS		0,00		0,00	
DESPESAS PREVIDENCIÁRIAS LIQUIDADAS RPPS		0,00		0,00	
RESULTADO PREVIDENCIÁRIO RPPS		0,00		0,00	
RESULTADOS NOMINAL E PRIMÁRIO		Meta Fixada no AMF da LDO (a)	Resultado Apurado Até o Bimestre (b)	% em Relação à Meta (b/a)	
RESULTADO NOMINAL		0,00	19.701.352,75	0,00	
RESULTADO PRIMÁRIO		0,00	968.658,17	0,00	
RESTOS A PAGAR POR PODER E MINISTÉRIO PÚBLICO		Inscrição	Cancelamento Até o Bimestre	Pagamento Até o Bimestre	Saldo a Pagar
RESTOS A PAGAR PROCESSADOS					
Poder Executivo		5.114.220,03	0,00	851.212,45	4.263.007,58
Poder Legislativo		5.957,64	0,00	5.957,64	0,00
RESTOS A PAGAR NÃO PROCESSADOS					
Poder Executivo		327.736,34	0,00	268.507,77	59.228,57
Poder Legislativo		200,00	0,00	200,00	0,00
TOTAL		5.448.114,01	0,00	1.125.877,86	4.322.236,15
DESPESAS COM AÇÕES TÍPICAS DE MDE		Valor Apurado Até o Bimestre	Limites Constitucionais Anuais		
			% Mínimo a Aplicar no Exercício	% Aplicado Até o Bimestre	
Mínimo Anual de <18% / 25%> das Receitas de Impostos em		7.387.950,72	25,00	31,98%	
Mínimo Anual de 60% do FUNDEB na Remuneração do		11.589.108,02	60,00	65,16%	

GOVERNO MUNICIPAL DE SANTANA DO ACARAÚ
Relatório Resumido de Execução Orçamentária
Demonstrativo Simplificado do Relatório Resumido da Execução Orçamentária
Orçamento Fiscal e da Seguridade Social
Período: Janeiro a Dezembro de 2014/Bimestre: Novembro e Dezembro


REF: Anexo XIV (LRF, Art. 52, inciso I, alíneas "a" e "b" do inciso II e §1º)

R\$ 1,00

RECEITAS DE OPERAÇÕES DE CRÉDITO E DESPESAS DE CAPITAL	Valor Apurado Até o Bimestre	Saldo Não Realizado	
Receitas de Operações de Crédito	0,00	0,00	
Despesa de Capital Líquida	2.132.966,35	53.420,45	
RECEITA DE ALIENAÇÃO DE ATIVOS E APLICAÇÃO DOS RECURSOS	Valor Apurado Até o Bimestre	Saldo a Realizar	
Receita de Capital Resultante da Alienação de Ativos	0,00	0,00	
Aplicação dos Recursos da Alienação de Ativos	0,00	0,00	
DESPESAS COM AÇÕES E SERVIÇOS PÚBLICOS DE SAÚDE	Valor Apurado Até o Bimestre	Limite Constitucional Anual	
		% Mínimo a Aplicar no Exercício	% Aplicado Até o Bimestre
Despesas Próprias com Ações e Serviços Públicos de Saúde	6.770.260,80	15,00	29,31%




ANTONIO HELDER ARCANJO
Prefeito Municipal



MANOEL TOMAS DE AQUINO NETO
Contador - CRC/CE 13434



FRANCISCO NEUMAR DE OLIVEIRA
CONTROLADOR



JOSE ANDRADE FILHO
TESOUREIRO