



ESTADO DO CEARÁ
PREFEITURA MUNICIPAL DE SANTANA DO ACARAÚ

Ofício Nº 153/ 2014.

Santana do Acaraú-CE, em 03 de Outubro de 2014.

Senhor Presidente,

Em atendimento ao que preceitua os artigos 52 e 53 da Lei Complementar 101/2000 (Lei de Responsabilidade Fiscal), em atenção às determinações da instrução Normativa TCM 03/2000, estamos encaminhando a esta Augusta Corte de Contas mídia digital, no formato definido pela IN TCM 02/2008, da Prefeitura Municipal de Santana do Acaraú, contendo os anexos do RELATORIO RESUMIDO DA EXECUÇÃO ORÇAMENTARIA – RREO, relativo ao 4º (Quarto) bimestre do exercício financeiro de 2014, acompanhado de edital de publicação.

Na certeza de ter atendido o objetivo de dar fiel cumprimento a determinações legais, aproveitamos a oportunidade para renovar nossos sinceros votos de estima e consideração.

Atenciosamente,

Antonio Helder Arcanjo
Prefeito Municipal

AO TRIBUNAL DE CONTAS DOS MUNICIPIOS DO ESTADO DO CEARÁ
ATT: EXCELENTÍSSIMO SENHOR PRESIDENTE
CONSELHEIRO FRANCISCO AGUIAR

TRIBUNAL DE CONTAS DOS MUNICIPIOS DO ESTADO DO CEARÁ
SEAO DE PROTOCOLO 14/OUT/2014-13:56-021318 2/2

Estado do Ceará
GOVERNO MUNICIPAL DE SANTANA DO ACARAÚ
EDITAL DE PUBLICAÇÃO Nº 2014.09.30-1

O Prefeito Municipal do Município de Santana do Acaraú - Estado do Ceará, Cidadão ANTONIO HELDER ARCANJO, em pleno exercício do cargo e no uso competente de suas atribuições, notadamente as conferidas pelo Art. 28, Inciso X, da Constituição do Estado do Ceará, **RESOLVE** publicar mediante afixação nos locais de amplo acesso do público em geral no âmbito do Município de Santana do Acaraú/CE, o **RELATÓRIO RESUMIDO DA EXECUÇÃO ORÇAMENTÁRIA - RREO**, atinente ao **4º BIMESTRE** do exercício financeiro de **2014**.

PUBLIQUE-SE, DIVULGUE-SE, CUMPRA-SE.

**Paço do Poder Executivo Municipal de Santana do Acaraú - Estado do Ceará.
Em, 30 de Setembro de 2014.**



ANTONIO HELDER ARCANJO
Prefeito Municipal

DECLARAÇÃO

Em cumprimento ao art. 7º da Instrução Normativa do TCM nº 03/2000, **DECLARO**, para fins de prova junto a esse Órgão de Controle Externo, que a **GOVERNO MUNICIPAL DE SANTANA DO ACARAÚ - CE** publicou mediante afixação nos locais de amplo acesso público em geral no âmbito do Município de Santana do Acaraú e no site www.publicont.com.br o **R.R.E.O. (Relatório Resumido de Execução Orçamentária)** (art. 54 da Lei Complementar nº 101/2000), referente ao 4º **BIMESTRE** de 2014, conforme EDITAL DE PUBLICAÇÃO anexo.

Santana do Acaraú - CE, 30 de Setembro de 2014.



ANTONIO HELDER ARCANJO
Prefeito Municipal

GOVERNO MUNICIPAL DE SANTANA DO ACARAÚ
Relatório Resumido de Execução Orçamentária

Balanco Orçamentário

Orçamento Fiscal e da Seguridade Social

Período: Janeiro a Agosto de 2014/Bimestre: Julho e Agosto

RREO - Anexo I (RRE - Art. 52, inciso I, alíneas "a" e "b" do inciso II e §1º)

Receitas (Exceto Intra-Orçamentárias) (I)	Previsão Inicial	Previsão Atualizada (a)	Receitas Realizadas			Até o Bimestre (c)	% (c/a)	Saldo a Realizar (a-c)
			No Bimestre (b)	% (b/a)	% (c/a)			
Receitas Correntes	49.239.840,00	49.239.840,00	7.896.527,92	16,04	33.249.256,99	67,53	15.990.583,01	
Receita Tributária	47.055.428,00	47.055.428,00	7.896.527,92	16,78	32.329.684,52	68,71	14.725.743,48	
Impostos	1.119.632,00	1.119.632,00	152.622,70	13,63	440.902,09	39,38	678.729,91	
Taxas	1.084.800,00	1.084.800,00	152.622,70	14,07	440.884,09	40,64	643.915,91	
Receitas de Contribuições	34.832,00	34.832,00	0,00	0,00	18,00	0,05	34.814,00	
Receita Patrimonial	353.200,00	353.200,00	38.774,07	10,98	179.806,64	50,91	173.393,36	
Receitas de Valores Mobiliários	350.224,00	350.224,00	73.770,50	21,06	279.520,13	79,81	70.703,87	
Receita de Serviços	350.224,00	350.224,00	73.770,50	21,06	279.520,13	79,81	70.703,87	
Transferências Correntes	7.840,00	7.840,00	0,00	0,00	0,00	0,00	7.840,00	
Transferências Intergovernamentais	45.156.324,00	45.156.324,00	7.814.749,48	17,31	33.872.269,78	75,01	11.284.054,22	
Transferências de Convênios	44.785.924,00	44.785.924,00	7.610.340,47	16,99	33.625.119,84	75,08	11.160.804,16	
Outras Receitas Correntes	370.400,00	370.400,00	204.409,01	55,19	247.149,94	66,73	123.250,06	
Multas e Juros de Mora	68.208,00	68.208,00	439.404,14	644,21	444.756,36	652,06	-376.548,36	
Indenizações e Restituições	30.688,00	30.688,00	726,59	2,37	939,41	3,06	29.748,59	
Receita da Dívida Ativa	10.640,00	10.640,00	0,00	0,00	1.797,38	16,89	8.842,62	
Receitas de Capital	25.760,00	25.760,00	0,00	0,00	0,00	0,00	25.760,00	
Transferências de Capital	2.184.412,00	2.184.412,00	0,00	0,00	919.572,47	42,10	1.264.839,53	
Transferências de Convênios	2.184.412,00	2.184.412,00	0,00	0,00	919.572,47	42,10	1.264.839,53	
Receitas Correntes Intra-Orçamentárias (II)	2.184.412,00	2.184.412,00	0,00	0,00	919.572,47	42,10	1.264.839,53	
Subtotal das Receitas (III) = (I + II)	49.239.840,00	49.239.840,00	7.896.527,92	16,04	33.249.256,99	67,53	15.990.583,01	
Operações de Crédito	-	-	-	-	-	-	-	
Refinanciamento (IV)	-	-	-	-	-	-	-	
Déficit (VI)	-	-	-	-	-	-	-	
Total (VII) = (V + VI)	49.239.840,00	49.239.840,00	7.896.527,92	16,04	33.249.256,99	67,53	15.990.583,01	
Saldos de Exercícios Anteriores	-	-	-	-	-	-	-	
Utilizado para Créditos Adicionais	-	-	-	-	-	-	-	

Despesas (Exceto Intra-Orçamentárias) (VIII)	Dotação Inicial (d)	Créditos Adicionais (e)	Dotações Atualizadas (f)=(d+e)	Despesas Empenhada		Despesas Liquidadas		Saldo a Liquidar (f-g)
				No Bimestre	Até o Bimestre	No Bimestre	Até o Bimestre	
DESPESAS CORRENTES	49.239.840,00	300,00	49.240.140,00	1.271.338,96	48.662.714,76	8.631.822,73	35.826.696,17	13.413.443,83
PESSOAL E ENCARGOS SOCIAIS	42.718.840,00	3.453.184,31	46.172.024,31	1.387.489,26	45.721.772,05	8.345.435,67	34.965.183,46	11.206.840,85
OUTRAS DESPESAS CORRENTES	28.889.840,00	288.153,70	29.177.993,70	80.000,00	28.942.553,07	4.937.879,20	23.350.514,42	5.827.479,28
DESPESAS DE CAPITAL	13.820.000,00	3.174.030,61	16.994.030,61	1.307.489,26	16.779.216,98	3.407.556,47	11.614.669,04	5.379.361,57
INVESTIMENTOS	6.101.000,00	-3.032.884,31	3.068.115,69	-116.150,30	2.940.942,71	286.387,06	861.512,71	2.206.602,98
AMORTIZAÇÃO DA DÍVIDA	5.489.000,00	-2.905.272,17	2.583.727,83	-303.933,36	2.458.554,85	208.843,47	657.066,22	1.926.661,61
	612.000,00	-127.612,14	484.387,86	187.783,06	482.387,86	77.543,59	204.446,49	279.941,37

GOVERNO MUNICIPAL DE SANTANA DO ACARAÚ
Relatório Resumido de Execução Orçamentária
Demonstrativo da Execução das Despesas por Função/Subfunção

Orçamento Fiscal e da Seguridade Social
 Período: Janeiro a Agosto de 2014/Bimestre: Julho e Agosto

RREO - Anexo II (LRE - Art. 52, inciso II, alínea "c")											R\$ 1,00
Saneamento Básico Rural	270.000,00	0,00	0,00	0,00	0,00	0,00	0,00	0,00	0,00	0,00	0,00
Saneamento Básico Urbano	530.000,00	0,00	0,00	0,00	0,00	0,00	0,00	0,00	0,00	0,00	0,00
Gestão Ambiental	15.000,00	5.547,00	0,00	5.547,00	0,00	0,00	5.547,00	0,02	100,00	0,00	0,00
Preservação e Conservação Ambiental	15.000,00	5.547,00	0,00	5.547,00	0,00	0,00	5.547,00	0,02	100,00	0,00	0,00
Agricultura	2.213.000,00	1.664.538,51	100.385,04	1.665.303,51	253.750,82	253.750,82	1.204.767,50	3,36	72,38	459.771,01	0,00
Administração Geral	1.226.000,00	1.631.938,70	100.385,04	1.623.203,70	253.750,82	253.750,82	1.191.882,68	3,33	73,03	440.056,02	0,00
Assistência Comunitária	20.000,00	0,00	0,00	0,00	0,00	0,00	0,00	0,00	0,00	0,00	0,00
Preservação e Conservação Ambiental	40.000,00	5.000,00	0,00	4.500,00	0,00	0,00	4.500,00	0,01	90,00	500,00	0,00
Recursos Hídricos	180.000,00	0,00	0,00	0,00	0,00	0,00	0,00	0,00	0,00	0,00	0,00
Abastecimento	345.000,00	464,82	0,00	464,82	0,00	0,00	464,82	0,00	100,00	0,00	0,00
Extensão Rural	200.000,00	0,00	0,00	0,00	0,00	0,00	0,00	0,00	0,00	0,00	0,00
Não Informada	202.000,00	27.134,99	0,00	27.134,99	0,00	0,00	7.920,00	0,02	29,19	19.214,99	0,00
Energia	480.000,00	278.127,15	100.000,00	278.127,15	11.512,84	11.512,84	138.501,55	0,39	49,80	139.625,60	0,00
Energia Elétrica	480.000,00	278.127,15	100.000,00	278.127,15	11.512,84	11.512,84	138.501,55	0,39	49,80	139.625,60	0,00
Desporto e Lazer	197.000,00	138.855,94	934,68	138.810,62	934,68	934,68	138.810,62	0,39	99,97	45,32	0,00
Desporto Comunitário	87.000,00	78.368,88	934,68	78.323,56	934,68	934,68	78.323,56	0,22	99,94	45,32	0,00
Lazer	110.000,00	60.487,06	0,00	60.487,06	0,00	0,00	60.487,06	0,17	100,00	0,00	0,00
Encargos Especiais	605.000,00	482.387,86	187.783,06	482.387,86	77.543,59	77.543,59	204.446,49	0,57	42,38	277.941,37	0,00
Serviço da Dívida Interna	605.000,00	482.387,86	187.783,06	482.387,86	77.543,59	77.543,59	204.446,49	0,57	42,38	277.941,37	0,00
Reserva de Contingência	420.000,00	0,00	0,00	0,00	0,00	0,00	0,00	0,00	0,00	0,00	0,00
Reserva de Contingência	420.000,00	0,00	0,00	0,00	0,00	0,00	0,00	0,00	0,00	0,00	0,00
Despesas Intra-Orçamentária (II)											
Total (III) = (I + II)	49.239.840,00	49.240.140,00	1.271.338,96	48.662.714,76	8.631.822,73	8.631.822,73	35.826.696,17				13.413.443,83

GOVERNO MUNICIPAL DE SANTANA DO ACARAÚ
Relatório Resumido de Execução Orçamentária
Demonstrativo da Execução das Despesas por Função/Subfunção

Orçamento Fiscal e da Seguridade Social
Período: Janeiro a Agosto de 2014/Bimestre: Julho e Agosto

RRFO - Anexo II (LRF - Art. 52, inciso II, alínea "c")

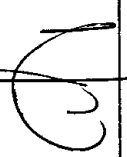
Pág. 1.00




ANTONIO HELDER ARCANJO
Prefeito Municipal



FRANCISCO NEUMAR DE OLIVEIRA
CONTROLADOR



MANOEL TOMAS DE AQUINO NETO
Contador - CRC CE 13434



JOSE ANDRADE FILHO
TESOUREIRO

GOVERNO MUNICIPAL DE SANTANA DO ACARAÚ
Relatório Resumido de Execução Orçamentária
Demonstrativo da Receita Corrente Líquida
Orçamento Fiscal e da Seguridade Social
Período: Janeiro a Agosto de 2014/Bimestre: Julho e Agosto

Especificação	Evolução da Receita Realizada nos Últimos 12 Meses												Total (Últimos 12 Meses)	Previsão Atualizada do Exercício
	Setembro/2013	Outubro/2013	Novembro/2013	Dezembro/2013	Janeiro/2014	Fevereiro/2014	Março/2014	Abril/2014	Maió/2014	Junho/2014	Julho/2014	Agosto/2014		
cc (I)	3.962.036,59	3.566.694,77	3.203.289,53	6.608.943,00	4.671.878,50	5.501.143,82	3.691.481,41	3.999.666,10	5.114.066,50	3.719.707,78	4.300.577,15	4.218.743,74	52.558.208,89	50.263.386,00
Receita Tributária	116.357,02	170.424,25	85.413,75	453.883,82	36.103,05	48.601,13	27.498,54	34.775,50	64.749,85	76.651,32	35.583,72	117.038,98	1.266.980,93	1.119.632,00
Imposto sobre a Propriedade Predial e Territorial Rural	5,00	0,00	26.009,72	13.881,51	0,00	0,00	0,00	0,00	0,00	0,00	0,00	0,00	39.896,23	28.000,00
Imposto de Renda Retido nas Fontes	66.000,00	143.000,00	38.000,00	349.683,04	0,00	13.700,00	0,00	28.028,13	21.056,24	42.028,12	114,97	85.000,00	786.610,50	78.400,00
Imposto de Renda Retido nas Fontes - Imposto sobre Transmissão "Inter vivos" de Bens e Direitos	8.000,00	0,00	0,00	0,00	80,24	122,72	10,36	10,00	0,00	0,00	0,00	0,00	8.000,00	553.600,00
Imposto sobre Servicos	42.352,02	27.424,25	21.404,03	90.319,27	36.022,81	34.760,41	27.488,18	6.737,37	43.693,61	34.523,20	35.468,75	32.038,98	432.232,88	385.600,00
Taxa de Licença para Funcionamento de Estabelecimentos	0,00	0,00	0,00	0,00	0,00	18,00	0,00	0,00	0,00	0,00	0,00	0,00	18,00	11.984,00
Receitas de Contribuições	26.585,33	28.761,07	0,00	260.570,28	0,00	24.710,09	29.591,76	30.360,73	27.111,20	29.258,79	0,00	38.774,07	495.723,32	353.200,00
Contribuição para o Custeio do Serviço de Iluminação Pública	26.585,33	28.761,07	0,00	260.570,28	0,00	24.710,09	29.591,76	30.360,73	27.111,20	29.258,79	0,00	38.774,07	495.723,32	353.200,00
Receita Patrimonial	23.445,23	19.487,41	16.163,91	31.203,03	173.599,99	30.993,55	21.062,88	-93.959,95	38.012,79	36.040,37	38.428,84	35.341,66	369.819,71	350.224,00
Receita de Remuneração de Depósitos em Bancos	1.217,51	539,62	749,24	860,48	3.727,44	7.336,63	5.835,21	5.811,01	10.434,56	9.459,24	5.695,27	2.778,49	54.444,70	119.840,00
Receita de Remuneração de Depósitos em Bancos - Depósitos em Bancos	970,53	825,87	114,51	3.217,00	1.399,44	6.430,68	2.526,02	2.738,77	2.832,19	817,90	5.075,77	4.867,56	31.816,24	51.856,00
Receita de Remuneração de Depósitos em Bancos - Depósitos em Bancos - Depósitos em Bancos	12.172,16	4.976,32	3.743,18	12.389,93	2.926,20	230,18	4.599,92	12.626,63	8.951,03	8.415,28	7.026,73	15.937,65	93.964,21	47.824,00
Receita de Remuneração de Depósitos em Bancos - Depósitos em Bancos - Depósitos em Bancos	2.184,80	2.033,10	1.440,26	3.411,25	147.658,78	3.272,16	4.503,36	-136.261,30	2.452,81	2.449,24	5.495,61	1.936,08	40.576,15	15.456,00
Receita de Remuneração de Depósitos em Bancos - Depósitos em Bancos - Depósitos em Bancos	0,00	0,00	0,00	0,00	1.003,54	1.498,82	0,00	0,00	2.241,93	0,00	0,00	0,00	4.744,29	103.040,00
Remuneração de Outros Depósitos em Bancos	6.900,23	11.112,50	10.116,72	11.324,37	16.884,59	12.225,08	3.628,37	21.124,94	11.100,27	14.898,71	15.136,46	9.821,68	144.274,12	12.203,00
Receita Agropecuária	0,00	0,00	0,00	0,00	0,00	0,00	0,00	0,00	0,00	0,00	0,00	0,00	0,00	0,00
Receita Industrial	0,00	0,00	0,00	0,00	0,00	0,00	0,00	0,00	0,00	0,00	0,00	0,00	0,00	0,00
Receita de Serviços	0,00	0,00	0,00	0,00	0,00	0,00	0,00	0,00	0,00	0,00	0,00	0,00	0,00	0,00
Receita de Serviços - Serviços	0,00	0,00	0,00	0,00	0,00	0,00	0,00	0,00	0,00	0,00	0,00	0,00	0,00	0,00
Transferências Correntes	3.471.049,33	3.344.802,56	3.101.711,87	5.616.956,81	4.460.956,60	5.393.787,57	3.612.615,37	4.028.415,02	4.984.141,05	3.577.594,69	3.787.504,55	4.027.244,93	49.406.790,35	48.364.292,00
Cota-Parte do Fundo	990.209,81	990.224,02	1.377.381,51	2.077.941,98	1.824.363,58	2.058.005,81	1.220.798,89	1.333.336,39	1.856.792,06	1.392.474,19	1.195.959,14	1.452.937,42	17.830.483,80	16.346.748,00
Cota-Parte do Imposto de Renda	1.029,10	1.775,70	173,68	162,49	356,01	268,07	6,24	37,31	13,01	1.474,59	22,76	64,33	5.383,29	5.600,00
Cota-Parte Royalties	4.539,87	4.894,03	4.586,01	4.296,44	4.709,80	3.793,13	4.240,67	4.062,04	4.062,04	3.699,40	3.911,84	6.164,61	48.838,84	39.069,00
Cota-Parte do Fundo	19.221,52	20.636,22	20.446,80	19.644,63	125.293,44	0,00	24.739,64	24.243,42	22.440,70	24.084,86	22.390,52	48.161,98	371.323,73	249.536,00
Piso de Atenção Básica	71.194,67	87.609,01	0,00	142.389,34	0,00	142.389,34	71.194,67	71.194,67	0,00	142.389,34	71.194,67	71.194,67	870.750,38	921.760,00
Saúde da Família	69.560,00	93.560,00	93.560,00	80.170,00	0,00	164.910,00	66.780,00	60.085,00	66.780,00	0,00	49.390,00	84.085,00	828.880,00	1.120.000,00
Agentes Comunitários	63.650,00	64.600,00	0,00	195.700,00	0,00	135.516,00	68.952,00	61.854,00	68.952,00	0,00	68.952,00	68.952,00	797.128,00	784.000,00
Saúde Bucal	0,00	66.900,00	33.450,00	53.450,00	0,00	33.450,00	66.900,00	33.450,00	36.795,00	0,00	43.795,00	36.795,00	404.985,00	235.200,00
Núcleo de Apoio à Saúde da Família	20.000,00	20.000,00	0,00	40.000,00	71.194,67	20.000,00	40.000,00	0,00	20.000,00	20.000,00	60.000,00	40.000,00	351.194,67	268.800,00
Limite Financeiro da Receita Corrente Líquida	156.911,75	126.113,32	0,00	252.006,64	125.313,32	125.943,32	156.040,27	125.915,32	125.915,32	126.517,24	126.517,24	11.550,00	1.573.710,98	2.240.000,00
CEO - Centro Especializado de Diagnóstico e Referência	0,00	8.250,00	8.250,00	8.250,00	8.250,00	21.450,00	19.800,00	9.900,00	9.900,00	0,00	23.100,00	11.550,00	128.700,00	89.600,00
Vigilância Epidemiológica	0,00	0,00	0,00	106.231,66	0,00	13.492,12	0,00	26.984,24	614,76	0,00	31.917,46	23.957,09	216.074,69	145.600,00
Vigilância Sanitária	0,00	0,00	0,00	0,00	3.691,95	0,00	0,00	0,00	0,00	5.611,84	0,00	0,00	9.919,55	78.400,00
Outros Programas Financeiros	163.200,00	83.598,43	0,00	112.356,86	274.149,56	55.348,43	71.098,43	54.448,43	67.548,43	48.314,43	144.493,71	214.330,38	1.288.887,09	224.000,00
Transferência FNAS - PETS	5.000,00	0,00	0,00	10.000,00	0,00	0,00	0,00	0,00	0,00	0,00	0,00	0,00	15.000,00	68.320,00
Transferência FNAS - PIS	16.407,02	32.100,72	0,00	31.262,26	0,00	31.278,38	19.557,09	4.386,62	14.869,56	0,00	14.631,22	14.562,70	179.055,57	218.400,00
TRANSF. UNIÃO - PISO BÁSICO	30.150,00	0,00	0,00	56.843,25	0,00	0,00	0,00	0,00	0,00	0,00	0,00	0,00	86.993,25	400.960,00
TRANSF. UNIÃO - PROG. DE ATENÇÃO BÁSICA	39.600,00	15.300,00	0,00	117.300,00	0,00	152.100,00	16.800,00	29.400,00	23.100,00	2.100,00	72.843,42	2.100,00	461.643,42	212.800,00

RRQ - Anexo III (L.R.E. Art. 53, inciso I)

RS. 1.00

GOVERNO MUNICIPAL DE SANTANA DO ACARAU
Relatório Resumido de Execução Orçamentária
Demonstrativo da Receita Corrente Líquida
Orçamento Fiscal e da Seguridade Social
Período: Janeiro a Agosto de 2014/Bimestre: Julho e Agosto

RRFO - Anexo III (LRE - Ad. 53 - inciso I)	13.000,00	0,00	39.000,00	0,00	13.000,00	6.500,00	16.250,00	6.500,00	6.500,00	6.500,00	0,00	6.500,00	0,00	6.500,00	107.250,00	67.200,00
TRANSF. UNIAO-PROG. NACIO	0,00	0,00	10.119,60	0,00	0,00	0,00	0,00	0,00	0,00	9.750,00	0,00	0,00	0,00	0,00	24.929,40	147.640,00
TRANSF. DO F.N.A.S - CREAS	4.366,62	4.366,62	8.773,24	0,00	8.773,24	0,00	0,00	4.366,62	0,00	0,00	4.366,62	0,00	0,00	0,00	35.092,96	60.480,00
Transferências do Sa	53.901,69	54.178,13	54.448,59	0,00	111.323,92	102.027,50	57.319,12	57.014,75	57.680,89	57.680,89	59.782,15	60.550,63	668.227,37	672.000,00	638.400,00	672.000,00
Transferências Diret	175.320,80	50.856,40	175.320,80	0,00	0,00	48.969,20	48.969,20	48.969,20	108.345,20	108.345,20	63.813,20	63.813,20	784.377,20	638.400,00	594.720,00	638.400,00
Tran.Dir.FINDE Ref.ao	52.894,95	52.894,95	105.789,86	0,00	0,00	0,00	55.796,42	55.796,42	130.042,42	130.042,42	0,00	15.403,53	71.995,24	39.200,00	17.920,00	39.200,00
Outras Transferências Diretas de	0,00	0,00	0,00	1.650,00	0,00	54.941,71	0,00	0,00	0,00	0,00	0,00	0,00	0,00	0,00	0,00	0,00
Transferência Financ	863,64	863,64	863,64	796,00	796,00	0,00	796,00	796,00	796,00	796,00	796,00	109,90	129.916,38	75.000,00	400.000,00	400.000,00
Outras Transferências da União	80,10	115,94	61,10	120.491,22	0,00	0,00	361.610,61	0,00	0,00	0,00	0,00	0,00	2.744.612,66	2.912.000,00	2.912.000,00	2.912.000,00
AFM - Apoio Financei	0,00	0,00	0,00	0,00	0,00	0,00	0,00	0,00	0,00	0,00	0,00	0,00	302.018,90	280.000,00	280.000,00	280.000,00
Cota-Parte do ICMS	228.968,64	262.518,53	282.737,80	245.645,68	200.272,70	225.172,85	216.662,84	207.700,10	209.570,95	222.633,58	222.633,58	220.646,45	9.282,76	12.320,00	61.600,00	61.600,00
Cota-Parte do IPVA	5.753,52	6.993,03	3.368,80	54.767,54	101.858,79	31.325,17	37.038,50	26.349,88	11.301,41	9.179,29	9.179,29	9.448,61	3.980.193,74	4.480.000,00	4.480.000,00	4.480.000,00
Cota-Parte do IPI so	831,72	823,82	976,69	785,79	665,28	650,07	708,84	770,98	734,32	754,37	754,37	667,04	204.409,01	89.600,00	89.600,00	89.600,00
Cota-Parte da Contri	0,00	0,00	0,00	4.319,78	0,00	0,00	0,00	0,00	0,00	0,00	0,00	0,00	17.740,93	78.400,00	78.400,00	78.400,00
Demais Transferências do Estad	0,00	0,00	0,00	0,00	0,00	0,00	0,00	0,00	0,00	0,00	0,00	0,00	0,00	0,00	0,00	0,00
Transf.Recur.do Fund	915.752,59	1.282.610,05	1.207.791,12	1.180.102,68	1.334.006,60	1.021.459,19	1.063.142,53	1.505.100,59	1.009.811,53	965.938,85	1.051.419,65	1.051.419,65	13.328.000,00	13.328.000,00	13.328.000,00	13.328.000,00
Transferência de Rec	286.308,52	0,00	286.308,52	415.085,58	652.712,81	286.395,08	266.396,08	721.489,39	266.395,08	266.396,08	204.409,01	0,00	204.409,01	4.480.000,00	4.480.000,00	4.480.000,00
Transferências de Convênios da	0,00	0,00	0,00	0,00	0,00	0,00	0,00	0,00	0,00	0,00	0,00	0,00	0,00	0,00	0,00	0,00
Transferências de Convênio dos	0,00	0,00	0,00	0,00	0,00	0,00	0,00	0,00	0,00	0,00	0,00	0,00	0,00	0,00	0,00	0,00
Transf.de Convênio d	89.255,00	0,00	132.341,50	0,00	0,00	0,00	0,00	0,00	0,00	0,00	0,00	0,00	231.596,50	62.000,00	62.000,00	62.000,00
Outras Receitas Correntes	324.599,68	3.209,48	1.050,00	0,00	25.000,00	0,00	0,00	0,00	0,00	0,00	0,00	0,00	26.050,00	56.000,00	56.000,00	56.000,00
Multas Aplicadas pelos Tribunais	0,00	0,00	0,00	1.208,86	3.051,48	712,86	64,80	51,61	262,61	439.060,04	344,10	344,10	1.018.894,58	68.208,00	68.208,00	68.208,00
Outras Restituições	4.959,93	0,00	243.019,17	1.150,36	0,00	647,02	0,00	0,00	212,82	382,49	939,41	344,10	249.776,48	10.640,00	10.640,00	10.640,00
Outras Receitas	319.639,75	3.209,48	3.309,89	58,50	3.051,48	65,84	64,80	51,61	49,79	438.677,55	438.677,55	0,00	768.178,69	1.120,00	1.120,00	1.120,00
Deduções (II)	245.554,69	252.639,72	341.755,82	445.917,31	472.373,28	295.590,65	329.715,99	418.484,41	323.270,28	265.869,01	336.923,96	336.923,96	4.069.305,01	-3.207.968,00	-3.207.968,00	-3.207.968,00
Contrib. Plano Previdência	0,00	0,00	0,00	0,00	0,00	0,00	0,00	0,00	0,00	0,00	0,00	0,00	0,00	0,00	0,00	0,00
Compensação Regime Previdência	0,00	0,00	0,00	0,00	0,00	0,00	0,00	0,00	0,00	0,00	0,00	0,00	0,00	0,00	0,00	0,00
Deduções FUNDEB	245.554,69	252.639,72	341.755,82	445.917,31	472.373,28	295.590,65	329.715,99	418.484,41	323.270,28	265.869,01	336.923,96	336.923,96	4.069.305,01	-3.207.968,00	-3.207.968,00	-3.207.968,00
Deduções da Receita Patrimonial	0,00	0,00	0,00	0,00	0,00	0,00	0,00	0,00	0,00	0,00	0,00	0,00	0,00	0,00	0,00	0,00
Compensação Previdênciaria Entre	0,00	0,00	0,00	0,00	0,00	0,00	0,00	0,00	0,00	0,00	0,00	0,00	0,00	0,00	0,00	0,00
Receita Corrente Líquida (III)-(II)	3.716.481,90	3.314.045,05	6.267.187,18	4.225.961,19	5.028.770,54	3.395.890,76	3.669.940,11	4.695.582,09	3.396.437,50	4.014.708,14	3.881.819,78	49.488.903,88	53.471.364,00	53.471.364,00	53.471.364,00	53.471.364,00

GOVERNO MUNICIPAL DE SANTANA DO ACARAÚ
Relatório Resumido de Execução Orçamentária
Demonstrativo da Receita Corrente Líquida
Orçamento Fiscal e da Seguridade Social

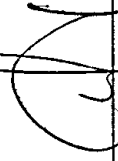
Período: Janeiro a Agosto de 2014/Bimestre: Julho e Agosto

RR00 - Anexo III (LRE - Art. 53, inciso I)

R\$ 1.000,00



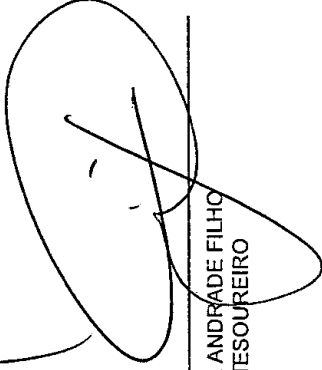
ANTONIO HELDER ARCANJO
Prefeito Municipal



MANOEL TOMAS DE AQUINO NETO
Contador - CRC CE 13434



FRANCISCO NEUMAR DE OLIVEIRA
CONTROLADOR



JOSE ANDRADE FILHO
TESOUREIRO

GOVERNO MUNICIPAL DE SANTANA DO ACARAÚ
Relatório Resumido de Execução Orçamentária
Demonstrativo das Receitas e Despesas Previdenciárias do Regime Próprio de Previdência dos Servidores
Orçamento da Seguridade Social
Período: Janeiro a Agosto de 2014/Bimestre: Julho e Agosto

RREO - Anexo IV (LRF, Art. 53, inciso II)


R\$ 1,00


Receitas	Previsão Inicial	Previsão Atualizada	Receitas Realizadas	
			No Bimestre	Até o Bimestre 2014
			Até o Bimestre 2013	
Receitas Previdenciárias (Exceto Intra-Orçamentárias) (I)				
(-) Deduções da Receita			0,00	0,00
Deduções da Receita Patrimonial				
Receitas Previdenciárias (Intra-Orçamentárias) (II)	0,00	0,00	0,00	0,00
Receitas Intra-Orçamentárias	0,00	0,00	0,00	0,00
Total das Receitas Previdenciárias - RPPS (III) = (I + II)				
Despesas				
Despesas Previdenciárias (Exceto Intra-Orçamentárias) (IV)			Despesas Liquidadas	
			No Bimestre	Até o Bimestre 2013
			Até o Bimestre 2014	
Despesas Previdenciárias (Exceto Intra-Orçamentárias) (IV)				
Despesas Previdenciárias (Intra-Orçamentárias) (V)	0,00	0,00	0,00	0,00
Despesas Intra-Orçamentárias	0,00	0,00	0,00	0,00
Total das Despesas Previdenciárias - RPPS (VI) = (IV + V)				
Resultado Previdenciário - RPPS (VII) = (III - IV)	0,00	0,00	0,00	0,00
Aportes de Recursos para o Regime Próprio de Previdência do Servidor				
	Previsão Inicial	Previsão Atualizada	No Bimestre	Até o Bimestre 2013
	---	---	---	---
Reserva Orçamentária do RPPS				
Valor				
			Previsão Orçamentária	
			0,00	
Bens e Direitos do RPPS				
			Período de Referência	
			2014	2013
Caixa	Julho		0,00	0,00
Banco		0,00	0,00	0,00
Investimentos	---		---	---
Outros Bens e Direitos	---		---	---
Receitas Intra-Orçamentárias				
			Receitas Realizadas	
			No Bimestre	Até o Bimestre 2013
			Até o Bimestre 2014	
			Até o Bimestre 2013	


GOVERNO MUNICIPAL DE SANTANA DO ACARAÚ
Relatório Resumido de Execução Orçamentária
Demonstrativo das Receitas e Despesas Previdenciárias do Regime Próprio de Previdência dos Servidores


Orçamento da Seguridade Social
 Período: Janeiro a Agosto de 2014/Bimestre: Julho e Agosto

RREO - Anexo IV (LRF, Art. 53, inciso II)		R\$ 1,00		
(-) Deduções da Receita				
Total das Receitas Previdenciárias Intra-Orçamentárias	0,00	0,00	0,00	
Despesas Intra-Orçamentárias	Dotação Inicial	Dotação Atualizada	Despesas Liquidadas	
			Até o Bimestre 2014	Até o Bimestre 2013
Total das Despesas Previdenciárias Intra-Orçamentárias	0,00	0,00	0,00	0,00


 ANTONIO HELDER ARCANJO
 Prefeito Municipal


 MANOEL TOMAS DE AQUINO NETO
 Contador - CRC CE 13434


 FRANCISCO NEUMAR DE OLIVEIRA
 CONTROLADOR


 JOSE ANDRADE FILHO
 TESOUREIRO

GOVERNO MUNICIPAL DE SANTANA DO ACARAÚ
Relatório Resumido de Execução Orçamentária
Demonstrativo do Resultado Nominal
Orçamento Fiscal e da Seguridade Social
Período: Janeiro a Agosto / Bimestre: Julho a Agosto de 2014

RREO - Anexo V (LRF Art. 53, inciso III)

RS 1,00

DÍVIDA FISCAL LÍQUIDA	SALDO		
	Em 31/Dez/2013 (a)	Em Junho (b)	Em Agosto (c)
DÍVIDA CONSOLIDADA (I)	4.824.700,06	4.697.797,16	4.620.253,57
DEDUÇÕES (II)			
Disponibilidade de Caixa Bruta	4.996.216,65	6.412.247,68	5.582.425,11
Demais Haveres Financeiros			
(-) Restos a Pagar Processados (Exceto Precatórios)	5.120.177,67	4.268.685,15	4.261.174,38
DÍVIDA CONSOLIDADA LÍQUIDA (III) = (I - II)	4.824.700,06	2.554.234,63	3.299.002,84
RECEITAS DE PRIVATIZAÇÕES (IV)			
PASSIVOS RECONHECIDOS (V)			
DÍVIDA FISCAL LÍQUIDA (VI) = (III + IV - V)	4.824.700,06	2.554.234,63	3.299.002,84

RESULTADO NOMINAL	PERÍODO DE REFERÊNCIA	
	No Bimestre (c-b)	Até o Bimestre (c-a)
DÍVIDA CONSOLIDADA (I)	744.768,21	0,00

DISCRIMINAÇÃO DA META FISCAL	VALOR CORRENTE
META DE RESULTADO NOMINAL FIXADA NO ANEXO DE METAS FISCAIS DA LDO PARA O EXERCÍCIO DE REFERÊNCIA	0,00

REGIME PREVIDENCIÁRIO

DÍVIDA FISCAL LÍQUIDA PREVIDENCIÁRIA	SALDO		
	Em 31/Dez/2013	Em Junho	Em Agosto
DÍVIDA CONSOLIDADA PREVIDENCIÁRIA (VII)	0,00	0,00	0,00
Passivo Atuarial			
Demais Dívidas			
DEDUÇÕES (II)			
Disponibilidade de Caixa Bruta	0,00	0,00	0,00
Investimentos			
Demais Haveres Financeiros			
(-) Restos a Pagar Processados	0,00	0,00	0,00
DÍVIDA CONSOLIDADA LÍQUIDA (VIII)	0,00	0,00	0,00
PREVIDENCIÁRIA (IX) = (VII - VIII)	0,00	0,00	0,00
PASSIVOS RECONHECIDOS (X)			
DÍVIDA FISCAL LÍQUIDA PREVIDENCIÁRIA (XI)=(IX-X)	0,00	0,00	0,00

GOVERNO MUNICIPAL DE SANTANA DO ACARAÚ
Relatório Resumido de Execução Orçamentária
Demonstrativo do Resultado Nominal
Orçamento Fiscal e da Seguridade Social
Período: Janeiro a Agosto / Bimestre: Julho a Agosto de 2014

RREO - Anexo V (LRF, Art. 53, inciso III)


R\$ 1,00



ANTONIO HELDER ARCANJO
Prefeito Municipal



MANOEL TOMAS DE AQUINO NETO
Contador - CRC CE 13434



FRANCISCO NEUMAR DE OLIVEIRA
CONTROLADOR



JOSE ANDRADE FILHO
TESOUREIRO

GOVERNO MUNICIPAL DE SANTANA DO ACARAÚ
Relatório Resumido de Execução Orçamentária
Demonstrativo do Resultado Primário
Orçamento Fiscal e da Seguridade Social
Período: Janeiro a Agosto de 2014/Bimestre: Julho e Agosto

RRFO - Anexo VI (LRF, Art. 53, inciso III)

RS 1,00

Receitas	Previsão Atualizada	Receitas Realizadas		
		No Bimestre	Até Bimestre 2014	Até Bimestre 2013
Receitas Primárias Correntes (I)	46.000.718,40	7.822.757,42	34.314.941,90	7.022.886,67
Receitas Tributárias	1.119.632,00	152.622,70	440.902,09	133.461,02
Receitas de Contribuições	353.200,00	38.774,07	179.806,64	75.415,28
Receitas Previdenciárias	0,00	0,00	0,00	0,00
Outras Receitas de Contribuições	353.200,00	38.774,07	179.806,64	75.415,28
Receita Patrimonial Líquida	0,00	0,00	0,00	0,00
Receita Patrimonial	350.224,00	73.770,50	279.520,13	36.249,50
(-) Aplicações Financeiras	(350.224,00)	(73.770,50)	(279.520,13)	(36.249,50)
Receita de Serviços	7.840,00	0,00	0,00	0,00
Transferências Correntes	44.451.838,40	7.191.956,51	33.249.476,81	6.809.226,18
Convênios	370.400,00	204.409,01	247.149,94	88.645,00
Outras Transferências Correntes	47.993.892,00	7.610.340,47	33.625.119,84	6.720.581,18
Demais Receitas Correntes	68.208,00	439.404,14	444.756,36	4.784,19
Dívida Ativa	25.760,00	0,00	0,00	0,00
Diversas Receitas Correntes	42.448,00	439.404,14	444.756,36	4.784,19
Receitas de Capital (II)	2.184.412,00	0,00	919.572,47	235.096,30
Operações de Crédito (III)	0,00	0,00	0,00	0,00
Amortização de Empréstimos (IV)	0,00	0,00	0,00	0,00
Alienação de Bens (V)	0,00	0,00	0,00	0,00
Transferências de Capital	2.184.412,00	0,00	919.572,47	235.096,30
Convênios	2.184.412,00	0,00	919.572,47	235.096,30
Outras Transferências de Capital	0,00	0,00	0,00	0,00
Outras Receitas de Capital	0,00	0,00	0,00	0,00
Receitas Primárias de Capital (VI) = (II - III - IV - V)	2.184.412,00	0,00	919.572,47	235.096,30
Receita Primária Total (VII) = (I + VI)	48.185.130,40	7.822.757,42	35.234.514,37	7.257.982,97

Despesas	Dotação Atualizada	Despesas Liquidadas		
		No Bimestre	Até Bimestre 2014	Até Bimestre 2013
Despesas Correntes (VIII)	46.172.024,31	8.345.435,67	34.965.183,46	7.374.411,30
Pessoal e Encargos Sociais	29.177.993,70	4.937.879,20	23.350.514,42	4.798.242,30
Juros e Encargos da Dívida (IX)	0,00	0,00	0,00	0,00
Outras Despesas Correntes	16.994.030,61	3.407.556,47	11.614.669,04	2.576.169,00
Despesas Primárias Correntes (X) = (VIII - IX)	46.172.024,31	8.345.435,67	34.965.183,46	7.374.411,30
Despesas Capital (XI)	3.068.115,69	286.387,06	861.512,71	582.680,36
Investimentos	2.583.727,83	208.843,47	657.066,22	580.449,29
Inversões Financeiras	0,00	0,00	0,00	0,00
Concessão de Empréstimos (XII)	0,00	0,00	0,00	0,00
Aquisição de Título de Capital já Integralizado (XIII)	0,00	0,00	0,00	0,00
Demais Inversões Financeiras	0,00	0,00	0,00	0,00
Amortização da Dívida (XIV)	484.387,86	77.543,59	204.446,49	2.231,07
Despesas Primárias de Capital (XV) = (XI - XII - XIII - XIV)	2.583.727,83	208.843,47	657.066,22	580.449,29
Reserva de Contingência (XVI)	0,00	---	---	---
Reserva do RPPS (XVII)	0,00	---	---	---
Despesa Primária Total (XVIII) = (X + XV + XVI + XVII)	48.755.752,14	8.554.279,14	35.622.249,68	7.954.860,59
Resultado Primário (XIX) = (VII - XVIII)	-570.621,74	-731.521,72	-387.735,31	-696.877,62
Saldo de Exercício Anteriores	---	---	---	---

Discriminação da Meta Fiscal	Valor Corrente
Meta de Resultado Primário Fixada no Anexo de Metas Fiscais da LDO para o Exercício de Referência	0,00

GOVERNO MUNICIPAL DE SANTANA DO ACARAÚ
Relatório Resumido de Execução Orçamentária
Demonstrativo do Resultado Primário
Orçamento Fiscal e da Seguridade Social
Período: Janeiro a Agosto de 2014/Bimestre: Julho e Agosto

RREO - Anexo VI (LRF, Art. 53, inciso III)

R\$ 1,00




ANTONIO HELDER ARCANJO
Prefeito Municipal



MANOEL TOMAS DE AQUINO NETO
Contador - CRC CE 13434



FRANCISCO NEUMAR DE OLIVEIRA
CONTROLADOR



JOSE ANDRADE FILHO
TESOUREIRO

Relatório Resumido de Execução Orçamentária
Restos a Pagar por Poder e Órgão
Orçamento Fiscal e da Seguridade Social
Período: Janeiro a Agosto de 2014/Bimestre: Julho e Agosto


RREO - Anexo VII (LRF, Art. 52, inciso I, alíneas "a" e "b" do inciso II e §1º)




ANTONIO HELDER ARCANJO
Prefeito Municipal



FRANCISCO NEUMAR DE OLIVEIRA
CONTROLADOR



MANOEL TOMAS DE AQUINO NETO
Contador - CRC/CE 13434



JOSE ANDRADE FILHO
TESOUREIRO

GOVERNO MUNICIPAL DE SANTANA DO ACARAÚ
Relatório Resumido da Execução Orçamentária
Demonstrativo das Receitas e Despesas com Manutenção e Desenvolvimento do Ensino - MDE
Orçamentos Fiscal e da Seguridade Social
Período: Janeiro a Agosto de 2014/Bimestre: Julho e Agosto

EO - ANEXO VIII (LDB. art. 72)


R\$ 1,00

RECEITAS DO ENSINO					
RECEITA RESULTANTE DE IMPOSTOS (caput do art. 212 da Constituição)	PREVISÃO INICIAL	PREVISÃO ATUALIZADA	RECEITAS REALIZADAS		
			No Bimestre	Até o Bimestre	%
RECEITAS DE IMPOSTOS	503.200,00	503.200,00	152.622,70	440.884,09	87,61
Imposto de Renda Retido nas Fontes Sobre Rendimentos do Trabalho	78.400,00	78.400,00	85.114,97	189.927,46	242,25
Imposto sobre Transmissão "Inter Vivos" de Bens Imóveis e de Direitos Reais sobre Imc	39.200,00	39.200,00	0,00	223,32	0,56
Imposto sobre Serviços de Qualquer Natureza	385.600,00	385.600,00	67.507,73	250.733,31	65,02
RECEITAS DE TRANSFERÊNCIAS CONSTITUCIONAIS LEGAIS	19.574.588,00	19.574.588,00	3.113.964,99	14.437.852,83	73,75
Cota-Parte do Fundo de Participação dos Municípios	16.346.748,00	16.346.748,00	2.648.956,56	12.394.727,48	75,82
Cota-Parte do Imposto Sobre a Propriedade Territorial Rural	5.600,00	5.600,00	87,09	2.242,32	40,04
Transferência Financeira do ICMS - Desoneração - L.C. Nº 87/96	17.920,00	17.920,00	1.592,00	5.572,00	31,09
Cota-Parte do ICMS	2.912.000,00	2.912.000,00	443.280,03	1.748.305,15	60,03
Cota-Parte do IPVA	280.000,00	280.000,00	18.627,90	281.269,19	100,45
Cota-Parte do IPI sobre Exportação	12.320,00	12.320,00	1.421,41	5.736,69	46,56
TOTAL DAS RECEITAS DE IMPOSTOS (1 + 2)	20.077.788,00	20.077.788,00	3.266.587,69	14.878.736,92	0,00
RECEITAS ADICIONAIS PARA FINANCIAMENTO DO ENSINO					
RECEITAS DA APLICAÇÃO FINANCEIRA DE OUTROS RECURSOS VINCULADOS A	PREVISÃO INICIAL	PREVISÃO ATUALIZADA	RECEITAS REALIZADAS		
			No Bimestre	Até o Bimestre	%
RECEITA DE TRANSFERÊNCIAS DO FNDE	1.944.320,00	1.944.320,00	374.955,55	1.313.801,50	67,57
Transferências do Salário-Educação	672.000,00	672.000,00	120.332,78	505.698,96	75,25
Transferências Diretas do FNDE referentes ao Programa Nacional de Alimentação Esc	638.400,00	638.400,00	127.626,40	382.879,20	59,97
Transferências Diretas do FNDE referentes ao Programa Nacional de Apoio ao Transp	594.720,00	594.720,00	111.592,84	353.228,10	59,39
Outras Transferências Diretas do Fundo Nacional de Desenvolvimento da Educação - f	39.200,00	39.200,00	15.403,53	71.995,24	183,66
RECEITA DE TRANSFERÊNCIA DE CONVÊNIOS	0,00	0,00	0,00	0,00	0,00
OUTRAS RECEITAS PARA FINANCIAMENTO DO ENSINO	0,00	0,00	0,00	0,00	0,00
TOTAL DAS RECEITAS PARA FINANCIAMENTO DO ENSINO (4 + 5 + 6 + 7 + 8)	1.944.320,00	1.944.320,00	374.955,55	1.313.801,50	67,57
FUNDEB					
RECEITA RESULTANTE DE IMPOSTOS (caput do art. 212 da Constituição)	PREVISÃO INICIAL	PREVISÃO ATUALIZADA	RECEITAS REALIZADAS		
			No Bimestre	Até o Bimestre	%
- RECEITAS DESTINADAS AO FUNDEB	3.964.824,80	3.964.824,80	622.792,97	2.909.974,91	73,39
Dedução FUNDEB - <Cota-Parte do Fundo>	3.269.349,60	3.269.349,60	529.791,27	2.478.945,33	75,82
Dedução FUNDEB - <Cota-Parte do Impost>	1.120,00	1.120,00	17,40	448,39	40,03
Dedução FUNDEB - <Cota-Parte do Fundo >	49.907,20	49.907,20	0,00	20.574,41	41,22
Dedução FUNDEB - <Transferencia Financ>	3.584,00	3.584,00	318,40	1.114,40	31,09
Dedução FUNDEB - <Cota-Parte do ICMS>	582.400,00	582.400,00	88.656,02	349.661,08	60,03
Dedução FUNDEB - <Cota-Parte do IPVA>	56.000,00	56.000,00	3.725,59	58.083,93	103,72
Dedução FUNDEB - <Cota-Parte do IPI so>	2.464,00	2.464,00	284,29	1.147,37	46,56
- RECEITAS RECEBIDAS PELO FUNDEB	17.808.000,00	17.808.000,00	2.550.149,66	12.252.248,80	68,80
11.1 - Transferências de Recursos do FUNDEB	13.328.000,00	13.328.000,00	2.017.357,50	9.130.980,62	68,50
11.2 - Complementação da União ao FUNDEB	4.480.000,00	4.480.000,00	532.792,16	3.121.268,18	69,67
- RESULTADOS DAS TRANFERÊNCIAS DO FUNDEB (11.1 - 10)	9.363.175,20	9.363.175,20	1.394.564,53	6.221.005,71	66,44
Acréscimo Resultante das Transferência do FUNDEB					

GOVERNO MUNICIPAL DE SANTANA DO ACARAÚ
Relatório Resumido da Execução Orçamentária
Demonstrativo das Receitas e Despesas com Manutenção e Desenvolvimento do Ensino - MDE
Orçamentos Fiscal e da Seguridade Social
Período: Janeiro a Agosto de 2014/Bimestre: Julho e Agosto

EO - ANEXO VIII (LDB. art. 72)

R\$ 1,00



ANTONIO HELDER ARCANJO
Prefeito Municipal



MANOEL TOMAS DE AQUINO NETO
Contador - CRC CE 13434



FRANCISCO NEUMAR DE OLIVEIRA
CONTROLADOR



JOSE ANDRADE FILHO
TESOUREIRO

GOVERNO MUNICIPAL DE SANTANA DO ACARAÚ
Relatório Resumido da Execução Orçamentária
Demonstrativo das Receitas e Despesas com Manutenção e Desenvolvimento do Ensino - MDE
Orçamentos Fiscal e da Seguridade Social
Período: Janeiro a Agosto de 2014/Bimestre: Julho e Agosto

EO - ANEXO VIII (LDB, art. 72)

R\$ 1,00

DESPESAS DO FUNDEB	DOTAÇÃO INICIAL	DOTAÇÃO ATUALIZADA	DESPESAS LIQUIDADAS		
			No Bimestre	Até o Bimestre	%
- PAGAMENTO DOS PROFISSIONAIS DO MAGISTÉRIO	19.877.840,00	19.535.361,48	1.843.121,50	8.408.662,05	68,62
13.1 - Com Educação Infantil	2.566.840,00	625.244,25	51.421,22	217.428,62	34,77
13.2 - Com Ensino Fundamental	17.311.000,00	18.910.117,23	1.791.700,28	8.191.233,43	43,31
13.3 - Com Educação Básica	0,00	0,00	0,00	0,00	0,00
- OUTRAS DESPESAS	19.877.840,00	19.535.361,48	0,00	0,00	0,00
14.1 - Com Educação Infantil	2.566.840,00	625.244,25	0,00	0,00	0,00
14.2 - Com Ensino Fundamental	17.311.000,00	18.910.117,23	803.500,89	3.321.095,25	17,56
14.3 - Com Educação Básica	0,00	0,00	0,00	0,00	0,00
- TOTAL DAS DESPESAS DO FUNDEB (13 + 14)	39.755.680,00	39.070.722,96	2.646.622,39	11.729.757,30	30,02

DEDUÇÕES PARA FINS DE LIMITE DO FUNDEB PARA PAGAMENTO DOS PROFISSIONAIS DO MAGISTÉRIO	VALOR
- RESTOS A PAGAR INSCRITOS NO EXERCÍCIO SEM DISPONIBILIDADE FINANCEIRA DE RECURSOS DO FUNDEB	0,00
- DESPESAS CUSTEADAS COM O SUPERÁVIT FINANCEIRO DO EXERCÍCIO ANTERIOR DO FUNDEB	0,00
- TOTAL DAS DEDUÇÕES CONSIDERADAS PARA FINS DE LIMITE DO FUNDEB (16 + 17)	0,00
- MÍNIMO DE 60% NA REMUNERAÇÃO DO MAGISTÉRIO COM EDUCAÇÃO INFANTIL E ENSINO FUNDAMENTAL (13 / 11) x 100) %	0,00

CONTROLE DA UTILIZAÇÃO DE RECURSOS NO EXERCÍCIO SUBSEQUENTE	VALOR
- RECURSOS RECEBIDOS DO FUNDEB EM [EXERCÍCIO_ ANTERIOR] QUE NÃO FORAM UTILIZADOS	0,00
- DESPESAS CUSTEADAS COM O SALDO DO ITEM 20 ATÉ O 1º TRIMESTRE DE [EXERCÍCIO]	0,00

MANUTENÇÃO E DESENVOLVIMENTO DO ENSINO - DESPESAS CUSTEADAS COM A RECEITA RESULTANTE DE IMPOSTOS E RECURSOS DO FUNDEB

RECEITAS COM AÇÕES TÍPICAS DE MDE	PREVISÃO INICIAL	PREVISÃO ATUALIZADA	RECEITAS REALIZADAS		
			No Bimestre	Até o Bimestre	%
- IMPOSTOS E TRANSFERÊNCIAS DESTINADAS À MDE (25% de 3)	5.019.447,00	5.019.447,00	816.646,92	3.719.684,23	74,10

DESPESAS COM AÇÕES TÍPICAS DE MDE	DOTAÇÃO INICIAL	DOTAÇÃO ATUALIZADA	DESPESAS LIQUIDADAS		
			No Bimestre	Até o Bimestre	%
- EDUCAÇÃO INFANTIL	2.566.840,00	625.244,25	69.543,22	408.009,50	65,25
- ENSINO FUNDAMENTAL	17.311.000,00	18.910.117,23	2.958.141,09	14.830.699,35	78,42
- ENSINO MÉDIO	510.000,00	600.000,00	80.171,08	449.987,67	74,99
- ENSINO SUPERIOR	275.000,00	328.000,00	87.000,00	212.000,00	64,63
- ENSINO PROFISSIONAL NÃO INTEGRADO AO ENSINO REGULAR	0,00	0,00	0,00	0,00	0,00
- OUTRAS	855.000,00	1.939.914,32	196.255,93	1.472.901,74	75,92
- TOTAL DAS DESPESAS COM AÇÕES TÍPICAS DE MDE (23 + 24 + 25 + 26 + 27 + 2)	21.517.840,00	22.403.275,80	3.391.111,32	17.373.598,26	77,54

DEDUÇÕES CONSIDERADAS PARA FINS DE LIMITE CONSTITUCIONAL	VALOR
- RESULTADO LÍQUIDO DAS TRANSFERÊNCIAS DO FUNDEB = (12)	6.221.005,71
- DESPESAS CUSTEADAS COM A COMPLEMENTAÇÃO DO FUNDEB NO EXERCÍCIO	3.121.266,18
- RECEITA DE APLICAÇÃO FINANCEIRA DOS RECURSOS DO FUNDEB ATÉ O BIMESTRE = (50 h)	0,00
- DESPESAS CUSTEADAS COM O SUPERÁVIT FINANCEIRO, DO EXERCÍCIO ANTERIOR, DO FUNDEB	0,00
- DESPESAS CUSTEADAS COM O SUPERÁVIT FINANCEIRO, DO EXERCÍCIO ANTERIOR, DE OUTROS RECURSOS DE IMPOSTOS	0,00
- RESTOS A PAGAR INSCRITOS NO EXERCÍCIO ANTERIOR SEM DISPONIBILIDADE FINANCEIRA DE RECURSOS DE IMPOSTOS VINCULADOS AO	0,00
- CANCELAMENTO, NO EXERCÍCIO, DE RESTOS A PAGAR INSCRITOS COM DISPONIBILIDADE FINANCEIRA DE RECURSOS DE IMPOSTOS VINCULADOS	0,00
- TOTAL DAS DEDUÇÕES CONSIDERADAS PARA FINS DE LIMITE CONSTITUCIONAL (30 + 31 + 32 + 33 + 34 + 35 + 36)	9.342.273,89
- TOTAL DAS DESPESAS PARA FINS DE LIMITE (29 - 37)	8.031.324,37
- MÍNIMO DE 25% DAS RECEITAS RESULTANTE DE IMPOSTOS EM MDE ((38 / 3) * 100)	53,97

OUTRAS INFORMAÇÕES PARA CONTROLE				
OUTRAS DESPESAS CUSTEADAS COM RECEITAS ADICIONAIS PARA FINANCIAMENTO DO ENSINO	DOTAÇÃO INICIAL	DOTAÇÃO ATUALIZADA	DESPESAS LIQUIDADAS	
			No Bimestre	Até o Bimestre


GOVERNO MUNICIPAL DE SANTANA DO ACARAÚ
Relatório Resumido da Execução Orçamentária
Demonstrativo das Receitas e Despesas com Manutenção e Desenvolvimento do Ensino - MDE
Orçamentos Fiscal e da Seguridade Social
Período: Janeiro a Agosto de 2014/Bimestre: Julho e Agosto

EO - ANEXO VIII (LDB, art. 72)

R\$ 1,00

OUTRAS INFORMAÇÕES PARA CONTROLE					
OUTRAS DESPESAS CUSTEADAS COM RECEITAS ADICIONAIS PARA FINANCIAMENTO DO ENSINO	DOTAÇÃO INICIAL	DOTAÇÃO ATUALIZADA	DESPESAS LIQUIDADAS		
			No Bimestre	Até o Bimestre	%
- DESPESAS CUSTEADAS COM A APLICAÇÃO FINANCEIRA DE OUTROS RECURSOS	0,00	0,00	0,00	0,00	0,00
- DESPESAS CUSTEADAS COM A CONTRIBUIÇÃO SOCIAL DO SALÁRIO-EDUCAÇÃO	0,00	0,00	0,00	0,00	0,00
- DESPESAS CUSTEADAS COM A OPERAÇÕES DE CRÉDITO	0,00	0,00	0,00	0,00	0,00
- DESPESAS CUSTEADAS COM OUTRAS RECEITAS PARA FINANCIAMENTO DO E	0,00	0,00	0,00	0,00	0,00
- TOTAL DAS OUTRAS DESPESAS CUSTEADAS COM RECEITAS ADICIONAIS PAR.	0,00	0,00	0,00	0,00	0,00
- TOTAL GERAL DAS DESPESAS (29 + 44)	0,00	0,00	0,00	0,00	0,00
RESTOS A PAGAR INSCRITOS COM DISPONIBILIDADE FINANCEIRA DE RECURSOS DE IMPOSTOS VINCULADOS AO ENSINO	SALDO ATÉ O BIMESTRE		CANCELADOS EM 2014 (g)		
- RESTOS A PAGAR DE DESPESAS COM FUNDEB	0,00		0,00		
FLUXO FINANCEIRO DOS RECURSOS			VALOR		
			FUNDEB (h)	FUNDEF	
- SALDO FINANCEIRO EM 31 DE DEZEMBRO DE [EXERCÍCIO_ ANTERIOR]			0,00	0,00	
- (+) INGRESSO DE RECURSOS ATÉ O BIMESTRE			0,00	0,00	
- (-) PAGAMENTOS EFETUADOS ATÉ O BIMESTRE			0,00	0,00	
- (+) RECEITA DE APLICAÇÃO FINANCEIRA DOS RECURSOS ATÉ O BIMESTRE			0,00	0,00	
- (=) SALDO FINANCEIRO NO EXERCÍCIO ATUAL			0,00	0,00	
- SALDO ATUAL DAS CONTAS BANCÁRIAS DE VINCULAÇÃO AO FUNDEB 60% e 40% (((47 + 48) - 49) + 50)			0,00	0,00	


ANTONIO HELDER ARCANJO
Prefeito Municipal


MANOEL TOMAS DE AQUINO NETO
Contador - CRC CE 13434


FRANCISCO NEUMAR DE OLIVEIRA
CONTROLADOR


JOSE ANDRADE FILHO
TESOUREIRO

GOVERNO MUNICIPAL DE SANTANA DO ACARAÚ
 Relatório Resumido de Execução Orçamentária
Demonstrativo das Receitas de Operações de Crédito e Despesas de Capital
 Orçamento Fiscal e da Seguridade Social
 Período: Janeiro a Agosto de 2014/Bimestre: Julho e Agosto


LEO - Anexo IX (LRF, Art. 52, inciso I, alíneas "a" e "b" do inciso II e §1º)

RS 1,0

RECEITAS	PREVISÃO ATUALIZADA (a)	RECEITAS REALIZADAS Até o Bimestre (b)		SALDO NÃO REALIZADO (c) = (a - b)
RECEITAS DE OPERAÇÕES DE CRÉDITO (I)	0,00	0,00		0,00
DESPESAS	DOTAÇÃO ATUALIZADA (d)	DESPESAS EXECUTADAS Até o Bimestre		SALDO NÃO EXECUTADO (g) = (d - (e + f))
		LIQUIDADAS (e)	INSCRITAS EM RESTOS A PAGAR NÃO PROCESSADOS (f)	
DESPESAS DE CAPITAL	3.068.115,69	861.512,71	2.079.430,00	127.172,98
DESPESAS DE CAPITAL LÍQUIDA (II)	3.068.115,69	861.512,71	2.079.430,00	127.172,98
RESULTADO PARA APURAÇÃO DA REGRA DE OURO (III) = (I - II)	-3.068.115,69	-2.940.942,71		-127.172,98




ANTONIO HELDER ARCANJO
 Prefeito Municipal



MANOEL TOMÁS DE AQUINO NETO
 Contador - CRC CE 13434



FRANCISCO NEUMAR DE OLIVEIRA
 CONTROLADOR



JOSE ANDRADE FILHO
 TESOUREIRO

GOVERNO MUNICIPAL DE SANTANA DO ACARAÚ
Relatório Resumido da Execução Orçamentária
Demonstrativo da Projeção do Regime Próprio de Previdência dos Servidores
Orçamentos da Seguridade Social
Período: Janeiro a Agosto de 2014/Bimestre: Julho e Agosto

EO - ANEXO X (LRF, art. 53, § 1º, inciso II)

R\$ 1,00

EXERCÍCIO	RECEITAS PREVIDENCIÁRIAS (a)	DESPESAS PREVIDENCIÁRIAS (a)	RESULTADO PREVIDENCIÁRIO (c) = (a - b)	SALDO FINANCEIRO DO EXERCÍCIO (d) = ("d" exercício anterior) + (c)
	0,00	0,00	0,00	0,00



ANTONIO HELDER ARCANJO
Prefeito Municipal



MANOEL TOMÁS DE AQUINO NETO
Contador - CRC CE 13434



FRANCISCO NEUMAR DE OLIVEIRA
CONTROLADOR



JOSE ANDRADE FILHO
TESOUREIRO


DESPESAS	ATUALIZADA	LIQUIDADAS	INSCRITAS EM RESTOS A PAGAR NÃO PROCESSADOS	SALDO NÃO EXECUTADO
	(d)	(e)	(f)	(g) = (d - (e + f))
APLICAÇÃO DOS RECURSOS DA ALIENAÇÃO DE ATIVOS (II)				
DESPESA DE CAPITAL				
Investimentos	4.945.937,36	0,00	0,00	4.945.937,36
Amortização da Dívida	769.387,86	0,00	0,00	769.387,86
DESPESAS CORRENTES DOS REGIMES DE PREVIDÊNCIA				
Regime Geral da Previdência Social	0,00	0,00	0,00	0,00
Regime Próprio de Previdência dos Servidores	0,00	0,00	0,00	0,00

SALDO FINANCEIRO A APLICAR	2013	2014	SALDO ATUAL
	(h)	(i) = (Ib - (IIe + II f))	(j) = (IIIh + IIIi)
ALOR (III)	0,00	0,00	0,00

onte:




ANTONIO HELDER ARCANJO
Prefeito Municipal



MANOEL TOMAS DE AQUINO NETO
Contador - CRC CE 13434



FRANCISCO NEUMAR DE OLIVEIRA
CONTROLADOR



JOSE ANDRADE FILHO
TESOUREIRO

GOVERNO MUNICIPAL DE SANTANA DO ACARAÚ
Relatório Resumido da Execução Orçamentária
Demonstrativo da Receita e Despesa com Ações de Serviços Públicos de Saúde
Orçamentos Fiscal e da Seguridade Social
Período: Janeiro a Agosto de 2014/Bimestre: Julho e Agosto

EO - ANEXO XII (ADCT. art. 77)

R\$ 1,00

RECEITAS	PREVISÃO INICIAL	PREVISÃO ATUALIZADA	RECEITAS REALIZADAS	
			Até o Bimestre	%
RECEITA DE IMPOSTOS	1.104.960,00	1.104.960,00	440.884,09	39,90
Imposto de Renda Retido nas Fontes Sobre Rendimentos do Trabalho	78.400,00	78.400,00	189.927,46	242,25
Imposto sobre Transmissão "Inter Vivos" de Bens Imóveis e de Direitos Reais sobre Imóveis	39.200,00	39.200,00	223,32	0,56
Imposto sobre Serviços de Qualquer Natureza	385.600,00	385.600,00	250.733,31	65,02
RECEITAS DE TRANSFERÊNCIAS CONSTITUCIONAIS LEGAIS	20.054.588,00	20.054.588,00	14.437.852,83	71,99
Cota-Parte do Fundo de Participação dos Municípios	16.346.748,00	16.346.748,00	12.394.727,48	75,82
Cota-Parte do Imposto Sobre a Propriedade Territorial Rural	5.600,00	5.600,00	2.242,32	40,04
Transferência Financeira do ICMS - Desoneração - L.C. Nº 87/96	17.920,00	17.920,00	5.572,00	31,09
Cota-Parte do ICMS	2.912.000,00	2.912.000,00	1.748.305,15	60,03
Cota-Parte do IPVA	280.000,00	280.000,00	281.269,19	100,45
Cota-Parte do IPI sobre Exportação	12.320,00	12.320,00	5.736,69	46,56
TOTAL	20.077.788,00	20.077.788,00	14.878.736,92	74,10
DESPESAS CORRENTES (Por Grupo de Natureza da Despesa)	DOTAÇÃO INICIAL	DOTAÇÃO ATUALIZADA	DESPESAS LIQUIDADAS	
			Até o Bimestre	%
DESPESAS CORRENTES	9.995.000,00	11.467.526,78	8.533.216,77	74,41
Pessoal e Encargos Sociais	6.992.000,00	7.090.260,47	5.692.226,28	80,28
Juros e Encargos da Dívida	1.000,00	0,00	0,00	0,00
Outras Despesas Correntes	3.002.000,00	4.377.266,31	2.840.990,49	64,90
DESPESAS DE CAPITAL	905.000,00	606.682,01	144.448,00	23,80
Investimentos	895.000,00	606.682,01	144.448,00	23,80
Inversões Financeiras	0,00	0,00	0,00	0,00
Amortização da Dívida	10.000,00	0,00	0,00	0,00
TOTAL (IV)	10.900.000,00	12.074.208,79	8.677.664,77	0,00
DESPESAS PRÓPRIAS COM AÇÕES E SERVIÇOS PÚBLICOS DE SAÚDE	DOTAÇÃO INICIAL	DOTAÇÃO ATUALIZADA	DESPESAS LIQUIDADAS	
			Até o Bimestre	%
DESPESAS COM SAÚDE (V) = (IV)	10.900.000,00	12.074.208,79	8.677.664,77	71,86
DESPESAS COM INATIVOS E PENSIONISTAS	42.000,00	46.000,00	0,00	0,00
DESPESAS CUSTEADAS COM OUTROS RECURSOS DESTINADOS À SAÚDE	4.249.267,68	4.249.267,68	4.249.267,68	100,00
Recursos de Transferências do Sistema Único de Saúde	0,00	0,00	0,00	0,00
Recursos de Operações de Crédito	0,00	0,00	0,00	0,00
Outros Recursos	0,00	0,00	0,00	0,00
RESTOS A PAGAR INSCRITOS NO EXERCÍCIO SEM DISPONIBILIDADE FINANCEIRA	0,00	0,00	0,00	0,00
TOTAL DAS DESPESAS PRÓPRIAS COM AÇÕES E SERVIÇOS PÚBLICOS DE SAÚDE	6.608.732,32	7.778.941,11	4.428.397,09	56,92
CONTROLE DE RESTOS A PAGAR VINCULADOS À SAÚDE INSCRITOS EM EXERCÍCIOS ANTERIORES			RESTOS A PAGAR INSCRITOS COM DISPONIBILIDADE FINANCEIRA DE RECURSOS PRÓPRIOS VINCULADOS	
			Inscritos em Exercícios Anteriores	Cancelado em 2014 (f)
RESTOS A PAGAR DE DESPESAS PRÓPRIAS COM AÇÕES E SERVIÇOS PÚBLICOS DE SAÚDE (VII)			0,00	0,00
PARTICIPAÇÃO DAS DESPESAS COM AÇÕES E SERVIÇOS PÚBLICOS DE SAÚDE NA RECEITA DE IMPOSTOS LÍQUIDA E TRANSFERÊNCIAS CONSTITUCIONAIS LEGAIS - LIMITE CONSTITUCIONAL <math>\leq \frac{(VI - VII f)}{1}</math>			29,76	
DESPESAS COM SAÚDE (Por Subfunção)	DOTAÇÃO INICIAL	DOTAÇÃO ATUALIZADA	DESPESAS LIQUIDADAS	
			Até o Bimestre	%
Administração Geral	1.883.000,00	2.295.649,33	1.784.140,10	77,71
Atenção Básica	4.553.000,00	5.519.788,33	3.725.778,03	67,49
Atenção Hospitalar e Ambulatorial	4.167.000,00	4.080.756,23	3.043.243,98	74,57
Vigilância Sanitária	60.000,00	16.163,90	0,00	0,00

GOVERNO MUNICIPAL DE SANTANA DO ACARAÚ
 Relatório Resumido da Execução Orçamentária
 Demonstrativo da Receita e Despesa com Ações de Serviços Públicos de Saúde
 Orçamentos Fiscal e da Seguridade Social
 Período: Janeiro a Agosto de 2014/Bimestre: Julho e Agosto

EO - ANEXO XII (ADCT. art. 77)

RS 1,00

DESPESAS COM SAÚDE (Por Subfunção)	DOTAÇÃO INICIAL	DOTAÇÃO ATUALIZADA	DESPESAS LIQUIDADAS	
			Até o Bimestre	%
Atividade Epidemiológica	237.000,00	161.851,00	124.502,66	76,92
TOTAL	10.900.000,00	12.074.208,79	8.677.664,77	71,86



ANTONIO HELDER ARCANJO
 Prefeito Municipal



MANOEL TOMAS DE AQUINO NETO
 Contador - CRC CE 13434



FRANCISCO NEUMAR DE OLIVEIRA
 CONTROLADOR



JOSE ANDRADE FILHO
 TESOUREIRO

GOVERNO MUNICIPAL DE SANTANA DO ACARAÚ

Relatório Resumido da Execução Orçamentária

Demonstrativo das Parcerias Público-Privadas

Orçamentos Fiscal e da Seguridade Social

Período: Janeiro a Agosto de 2014/Bimestre: Julho e Agosto

EO - ANEXO XIII (Lei nº 11.079, de 30.12.2004, arts. 22, 25 e 28)

R\$ 1,00

ESPECIFICAÇÃO	SALDO TOTAL EM 31 DE DEZEMBRO DO EXERCÍCIO ANTERIOR (a)	REGISTROS EFETUADOS EM 2014		SALDO TOTAL
		No Bimestre	Até o Bimestre (b)	
TOTAL DE ATIVOS	0,00	0,00	0,00	0,00
Direitos Futuros	0,00	0,00	0,00	0,00
Ativos Contabilizados na SPE	0,00	0,00	0,00	0,00
Contrapartida parameter Provisões de PPP	0,00	0,00	0,00	0,00
TOTAL DE PASSIVOS (I)	0,00	0,00	0,00	0,00
Obrigações Não Relacionadas a Serviços	0,00	0,00	0,00	0,00
Contrapartida para Ativos da SPE	0,00	0,00	0,00	0,00
Provisões de PPP	0,00	0,00	0,00	0,00
PARANTIAS DE PPP (II)	0,00	0,00	0,00	0,00
SALDO LÍQUIDO DE PASSIVOS DE PPP (III) = (I - II)	0,00	0,00	0,00	0,00
PASSIVOS CONTINGENTES	0,00	0,00	0,00	0,00
Contraprestações Futuras	0,00	0,00	0,00	0,00
Riscos Não Provisionados	0,00	0,00	0,00	0,00
Outros Passivos Contingentes	0,00	0,00	0,00	0,00
ATIVOS CONTINGENTES	0,00	0,00	0,00	0,00
Serviços Futuros	0,00	0,00	0,00	0,00
Outros Ativos Contingentes	0,00	0,00	0,00	0,00

<u>DESPESAS DE PPP</u>	EXERCÍCIO ANTERIOR	EXERCÍCIO CORRENTE (EC)	<EC+1>	<EC+2>	<EC+3>	<EC+4>	<EC+5>	<EC+6>	<EC+7>	<EC+8>	<EC+9>
Ente Federado	0,00	0,00	0,00	0,00	0,00	0,00	0,00	0,00	0,00	0,00	0,00
Despesas Estatais Não-Dependentes	0,00	0,00	0,00	0,00	0,00	0,00	0,00	0,00	0,00	0,00	0,00
TOTAL DAS DESPESAS	0,00	0,00	0,00	0,00	0,00	0,00	0,00	0,00	0,00	0,00	0,00
RECEITA CORRENTE LÍQUIDA (RCL)	0,00	0,00	0,00	0,00	0,00	0,00	0,00	0,00	0,00	0,00	0,00
TOTAL DAS DESPESAS / RCL (%)	0,00	0,00	0,00	0,00	0,00	0,00	0,00	0,00	0,00	0,00	0,00

Nota:

ANTONIO HELDER ARCANJO
Prefeito Municipal

MANOEL TOMAS DE AQUINO NETO
Contador - CRC CE 13434

FRANCISCO NEUMAR DE OLIVEIRA
CONTROLADOR

JOSE ANDRADE FILHO
TESOUREIRO

GOVERNO MUNICIPAL DE SANTANA DO ACARAÚ
Relatório Resumido de Execução Orçamentária
Demonstrativo Simplificado do Relatório Resumido da Execução Orçamentária
Orçamento Fiscal e da Seguridade Social
Período: Janeiro a Agosto de 2014/Bimestre: Julho e Agosto

LEO - Anexo XIV (LRF, Art. 52, inciso I, alíneas "a" e "b" do inciso II e §1º)

RS 1,0

BALANÇO ORÇAMENTÁRIO	No Bimestre		Até o Bimestre	
RECEITAS				
PREVISÃO INICIAL	49.239.840,00		49.239.840,00	
PREVISÃO ATUALIZADA	49.239.840,00		49.239.840,00	
RECEITAS REALIZADAS	7.896.527,92		33.249.256,99	
DÉFICIT ORÇAMENTÁRIO	2.577.439,18		2.577.439,18	
SALDOS DE EXERCÍCIOS ANTERIORES	0,00		0,00	
DESPESAS				
DOTAÇÃO INICIAL	49.239.840,00		49.239.840,00	
CRÉDITOS ADICIONAIS	300,00		300,00	
DOTAÇÃO ATUALIZADA	49.240.140,00		49.240.140,00	
DESPESA EMPENHADA	1.271.338,96		48.662.714,76	
DESPESA LIQUIDADADA	8.631.822,73		35.826.696,17	
SUPERÁVIT ORÇAMENTÁRIO	0,00		0,00	
DESPESA POR FUNÇÃO/SUBFUNÇÃO	No Bimestre		Até o Bimestre	
DESPESAS EMPENHADAS	1.271.338,96		48.662.714,76	
DESPESAS LIQUIDADADAS	8.631.822,73		35.826.696,17	
RECEITA CORRENTE LÍQUIDA - RCL	Até o Bimestre			
RECEITA CORRENTE LÍQUIDA	48.488.903,88			
RECEITAS E DESPESAS DOS REGIMES DE PREVIDÊNCIA	No Bimestre		Até o Bimestre	
Regime Geral de Previdência Social				
RECEITAS PREVIDENCIÁRIAS REALIZADAS GERAL	0,00		0,00	
DESPESAS PREVIDENCIÁRIAS LIQUIDADAS GERAL	0,00		0,00	
RESULTADO PREVIDENCIÁRIO GERAL	0,00		0,00	
Regime Próprio de Previdência dos Servidores				
RECEITAS PREVIDENCIÁRIAS REALIZADAS RPPS	0,00		0,00	
DESPESAS PREVIDENCIÁRIAS LIQUIDADAS RPPS	0,00		0,00	
RESULTADO PREVIDENCIÁRIO RPPS	0,00		0,00	
RESULTADOS NOMINAL E PRIMÁRIO	Meta Fixada no AMF da LDO (a)	Resultado Apurado Até o Bimestre (b)	% em Relação à Meta (b/a)	
RESULTADO NOMINAL	0,00	0,00	0,00	
RESULTADO PRIMÁRIO	0,00	-2.226.880,25	0,00	
RESTOS A PAGAR POR PODER E MINISTÉRIO PÚBLICO	Inscrição	Cancelamento Até o Bimestre	Pagamento Até o Bimestre	Saldo a Pagar
RESTOS A PAGAR PROCESSADOS				
Poder Executivo	5.114.220,03	0,00	859.545,65	4.254.674,38
Poder Legislativo	5.957,64	0,00	5.957,64	0,00
RESTOS A PAGAR NÃO PROCESSADOS				
Poder Executivo	327.736,34	0,00	265.507,77	62.228,57
Poder Legislativo	200,00	0,00	200,00	0,00
TOTAL	5.448.114,01	0,00	1.131.211,06	4.316.902,95
DESPESAS COM AÇÕES TÍPICAS DE MDE	Valor Apurado Até o Bimestre	Limites Constitucionais Anuais		
		% Mínimo a Aplicar no Exercício	% Aplicado Até o Bimestre	
Límite Anual de <18% / 25%> das Receitas de Impostos em	8.031.324,37	25,00	53,97	
Límite Anual de 60% do FUNDEB na Remuneração do	8.408.662,05	60,00	68,62	

GOVERNO MUNICIPAL DE SANTANA DO ACARAÚ
 Relatório Resumido de Execução Orçamentária
Demonstrativo Simplificado do Relatório Resumido da Execução Orçamentária
 Orçamento Fiscal e da Seguridade Social
 Período: Janeiro a Agosto de 2014/Bimestre: Julho e Agosto

LEO - Anexo XIV (LRF Art. 52 inciso I alíneas "a" e "b" do inciso II e §1º)

RS 14


RECEITAS DE OPERAÇÕES DE CRÉDITO E DESPESAS DE CAPITAL	Valor Apurado Até o Bimestre	Saldo Não Realizado	
Receitas de Operações de Crédito	0,00	0,00	
Despesa de Capital Líquida	861.512,71	127.172,98	
RECEITA DE ALIENAÇÃO DE ATIVOS E APLICAÇÃO DOS RECURSOS	Valor Apurado Até o Bimestre	Saldo a Realizar	
Receita de Capital Resultante da Alienação de Ativos	0,00	0,00	
Aplicação dos Recursos da Alienação de Ativos	0,00	0,00	
DESPESAS COM AÇÕES E SERVIÇOS PÚBLICOS DE SAÚDE	Valor Apurado Até o Bimestre	Limite Constitucional Anual	
		% Mínimo a Aplicar no Exercício	% Aplicado Até o Bimestre
Despesas Próprias com Ações e Serviços Públicos de Saúde	4.428.397,09	15,00	29,76




ANTONIO HELDER ARCANJO
 Prefeito Municipal



MANOEL TOMAS DE AQUINO NETO
 Contador - CRC CE 13434



FRANCISCO NEUMAR DE OLIVEIRA
 CONTROLADOR



JOSE ANDRADE FILHO
 TESOUREIRO